

Rechnungsabschluss Steiermark 2020



Band I
Gesamtbudget
Bereichsbudgets



Das Land
Steiermark

Rechnungsabschluss 2020

Inhaltsverzeichnis

A	Bericht und Ausgangslage.....	7
1.	Executive Summary.....	7
2.	Einleitung.....	13
3.	Rechnungsabschluss und Wirkungsorientierungsbericht - Struktur.....	15
3.1.	Allgemeine Hinweise.....	16
3.2.	Budgetstruktur.....	17
3.3.	Gliederung des Rechnungsabschlusses.....	19
3.4.	Allgemeine Angaben zur Vermögensrechnung.....	20
3.4.1.	Bilanzierungs- und Bewertungsmethoden.....	21
3.5.	Angaben zur Verrechnung.....	31
4.	Maßnahmen und Berichte 2020.....	35
4.1.	Nachtragsbudget 2020.....	35
4.1.1.	Mittelverwendungen aufgrund der Covid-19-Situation.....	35
4.2.	Ergebnisneutrale Budgetänderung.....	36
4.3.	Bedeckungen aus Rücklagen.....	37
4.3.1.	Zwischenbedeckungen aus Rücklagen der Finanzabteilung.....	37
4.3.2.	Bedeckungen aus Rücklagen der Finanzabteilung.....	38
4.3.3.	Bedeckungen aus dem Landesrechnungsabschluss.....	41
4.4.	Kommunikation.....	42
4.4.1.	Umschichtungen auf Basis genehmigter Ermächtigungen.....	42
4.4.2.	Umschichtungen aufgrund der Covid-19-Situation.....	42
4.5.	Über- und Unterschreitungen von Mittelverwendungen und -aufbringungen.....	44
4.6.	Dotierung von Rücklagen und Rückstellungen.....	46
4.6.1.	Bildung einer Allgemeinen Rücklage im Bereich der Abteilung 4.....	46
4.6.2.	Allgemeine Rücklagen.....	47
4.6.3.	Zweckgebundene Rücklagen, EU- und Fondsrücklagen.....	47
4.6.4.	Rückstellungen	47
5.	Gesamtrechnungsabschluss.....	49
5.1.	Ergebnisrechnung (VRV 2015 Anlage 1a).....	49
5.1.1.	Erläuterungen zu den Positionen der Ergebnisrechnung.....	50
5.2.	Ergebnisrechnung nach § 1 Abs. 2 (VRV 2015 Anlage 1e).....	51
5.3.	Finanzierungsrechnung (VRV 2015 Anlage 1b).....	52
5.3.1.	Erläuterungen zu den Positionen der Finanzierungsrechnung.....	53
5.3.2.	Geldflussrechnung.....	55
5.4.	Gegenüberstellung Finanzrahmen/Rechnungsabschluss	57
5.5.	Vermögenshaushalt (VRV 2015 Anlage 1c).....	59
5.5.1.	Erläuterungen zu den Positionen der Vermögensrechnung.....	61
5.6.	Nettovermögensveränderungsrechnung (VRV 2015 Anlage 1d).....	69
5.7.	Vermögensrechnung nach § 1 Abs. 2 (VRV 2015 Anlage 1f).....	70
5.8.	Entwicklung des Schuldenstandes.....	71

6.	Fiskalregeln gemäß Österreichischem Stabilitätspakt 2012.....	73
6.1.	Maastricht-Saldo.....	73
6.1.1.	Rechnungsquerschnitt (VRV 2015 Anlage 5a).....	73
6.1.2.	Überleitungstabelle gem. ÖStP 2012.....	76
6.1.3.	Maastricht-Ergebnis der außerbudgetären Einheiten.....	77
6.2.	Struktureller Saldo.....	78
6.2.1.	Erreichter Struktureller Saldo.....	78
6.2.2.	Zulässiger Struktureller Saldo.....	79
6.2.3.	Kontrollkonto.....	79
6.2.4.	Covid und EU Stabilitäts- und Wachstumspakt.....	80
6.3.	Ausgabenbremse.....	81
6.4.	Schuldenquotenanpassung.....	82
B	Tabellenteil.....	83
	Bereichsbudgets.....	83
	Bereich Landeshauptmann Hermann Schützenhöfer.....	85
	Bereich Landeshauptmann-Stellvertreter Anton Lang.....	87
	Bereich Landesrätin Mag. ^a Dr. Juliane Bogner-Strauß.....	89
	Bereich Landesrat Mag. Christopher Drexler.....	91
	Bereich Landesrätin MMag. ^a Barbara Eibinger-Miedl.....	93
	Bereich Landesrätin Mag. ^a Doris Kampus.....	95
	Bereich Landesrätin Mag. ^a Ursula Lackner.....	97
	Bereich Landesrat Johann Seitinger.....	99
	Bereich Landtag Steiermark.....	101
	Bereich Landesrechnungshof.....	103
	Bereich Landesverwaltungsgericht.....	105
C	Nachweise.....	107
Anlage 4	Personaldaten des Landes gemäß Österreichischem Stabilitätspakt.....	109
Anlage 6a	Nachweis über Transferzahlungen.....	117
Anlage 6b	Nachweis über Haushaltsrücklagen und Zahlungsmittelreserven.....	119
Anlage 6c	Einzelnachweis über Finanzschulden und Schuldendienst gem. § 32 Abs. 1 und 2	129
Anlage 6e	Nachweis über Geldverbindlichkeiten der ausgegliederten Krankenanstalten und -betriebsgesellschaften der Länder.....	131
Anlage 6f	Nachweis über haushaltsinterne Vergütungen.....	133
Anlage 6g	Anlagenspiegel.....	135
Anlage 6h	Liste der nicht bewerteten Kulturgüter.....	137
Anlage 6i	Leasingspiegel.....	139
Anlage 6j	Nachweis über Unmittelbare Beteiligungen der Gebietskörperschaft.....	141
Anlage 6k	Nachweis über Beteiligungen mit mittelbarer Kontrolle der Gebietskörperschaft aufgrund einer durchgerechneten Beteiligungshöhe von mehr als 50%.....	159
Anlage 6l	Nachweis über verwaltete Einrichtungen.....	167
Anlage 6q	Rückstellungsspiegel.....	169
Anlage 6r	Haftungsnachweis.....	171
Anlage 6s	Anzahl der Ruhe- und Versorgungsgenussempfänger und pensionsbezogene Aufwendungen....	173
Anlage 6t	Einzelnachweis über die nicht voranschlagswirksame Gebarung gem. § 12.....	179

D	Wirtschaftspläne.....	181
1.1.	Wirtschaftsplan „Steiermärkische Landesforstgärten“.....	182
1.2.	Wirtschaftsplan „Steiermärkische Landesforste“.....	185
1.3.	Wirtschaftsplan „Steiermärkische Landesbahnen“.....	188
E	Risikobericht.....	191
1.	Einleitung.....	191
2.	Grundsätze.....	191
2.1.	Grundsatz der Risikoaversität.....	191
2.2.	Grundsatz einer strategischen Planung bezüglich Schulden- und Liquiditätsmanagement.....	192
2.3.	Grundsatz der Umsetzung einer Aufbau- und Ablauforganisation.....	192
2.4.	Grundsatz der Transparenz über getätigte Transaktionen.....	192
3.	Risikoabschätzung.....	193
3.1.	Marktrisiko.....	193
3.1.1.	Zinsänderungsrisiko.....	193
3.2.	Liquiditätsrisiko.....	194
3.2.1.	Kurzfristige Risikominimierung.....	195
3.2.2.	Langfristige Risikominimierung.....	195
3.3.	Operationelles Risiko.....	198
3.4.	Kreditrisiko.....	198
3.5.	Reputationsrisiko.....	198
F	Übersichten.....	201
	Abbildung 1 „Rücklagen 2020 pro DB“.....	201
	Abbildung 2 „Rückstellungen 2020“.....	205
	Abbildung 3 „Ergebnisrechnung MVAG Ebene 2“.....	207
	Abbildung 4 „Aufwendungen Beteiligungsbewertung“.....	208
	Abbildung 5 „Finanzierungshaushalt MVAG Ebene 2“.....	209
	Abbildung 6 „Neubewertungsrücklage“.....	211
G	Stellungnahme des Rechnungshofes.....	213
H	Landtagsbeschluss.....	219



A. Bericht und Ausgangslage

1. Executive Summary

Mit Landtagsbeschluss Nr. 941 vom 11.12.2018 wurde der Entwurf der Landesregierung zum Landesbudget für das Jahr 2020 durch den Landtag Steiermark genehmigt. Am 17.11.2020 musste aufgrund der Covid-19 Situation mit Landtagsbeschluss Nr. 181 ein Nachtragsbudget verfügt werden.

Der vorliegende Rechnungsabschluss 2020 zeigt, dass das veranschlagte Nettoergebnis um EUR 9,1 Mio. überschritten wurde.

Das Nettoergebnis inklusive Rücklagengebarung wurde gegenüber den Budgetwerten um EUR 60 Mio. unterschritten.

Die nachfolgend beschriebenen Abweichungen sind exemplarisch angeführt.

Ergebnishaushalt	Budget	RA 2020	Abweichung
Erträge	5.221.782.900,00	5.396.252.808,82	174.469.908,82
Aufwendungen	5.765.973.200,00	5.949.525.461,85	183.552.261,85
Nettoergebnis	- 544.190.300,00	- 553.272.653,03	- 9.082.353,03
(-)Zuweisungen / (+)Entnahmen von Haushaltsrücklagen	15.084.500,00	84.791.094,26	69.706.594,26
Nettoergebnis nach Zuweisungen und Entnahmen von Haushaltsrücklagen	- 529.105.800,00	- 468.481.558,77	60.624.241,23

Die Erträge erhöhten sich um EUR 174,5 Mio., davon entfielen EUR 42,2 Mio. auf Ertragsanteile an den gemeinschaftlichen Bundesabgaben und EUR 24,9 Mio. auf den Wohnbauförderungsbeitrag. EUR 21,8 Mio. betrafen Rückersätze der Sozialhilfeverbände für die stationäre Pflege und EUR 4,8 Mio. Umsatzsteuerguthaben aus Vorjahren. Für die Abrechnungen der Flüchtlingshilfe wurden zusätzliche Bundesmittel in Höhe von EUR 17,8 Mio. vereinnahmt. Im Zusammenhang mit Covid-19 wurden EUR 22,5 Mio. als Zweckzuschüsse des Bundes und weitere EUR 14,0 Mio. für Pflegeaufwendungen refundiert. Für Katastrophenschäden wurden EUR 7,0 Mio. als Zweckzuschüsse des Bundes verrechnet. Refundierungen von Bezügen des Lehrpersonals verbesserten die Erträge um weitere EUR 14,5 Mio. Die Finanzerträge verbesserten sich um EUR 4,6 Mio.

Die Aufwendungen erhöhten sich um EUR 183,6 Mio., davon wurden für ausstehende Rechnungen EUR 38,2 Mio. und für Abschreibungen für Abnutzung im Bereich Verkehr zusätzlich EUR 18,9 Mio. nicht finanzierungswirksam verrechnet. EUR 10,5 Mio. waren für Schutzmaßnahmen die Pandemie betreffend im Bereich Pflege und Gesundheit aufzubringen und EUR 5,1 Mio. für P1-Soforthilfemaßnahmen.

Mehraufwendungen betrafen die Sozialhilfeverbände im Rahmen der stationären Pflege mit EUR 37,6 Mio., die Behindertenhilfe mit EUR 19,0 Mio. und den Pflegefonds mit EUR 17,9 Mio. EUR 36,2 Mio. wurden an den Bund aufgrund einer 15a B-VG Vereinbarung über den Ausbau der ganztägigen Schulformen rücküberwiesen.

Weiterführende Informationen zu Abweichungen finden sich in Abschnitt A Punkt 5.1.1 „Erläuterungen zu den Positionen der Ergebnisrechnung“ und in Band II.

Finanzierungshaushalt

Der Nettofinanzierungssaldo wurde gegenüber dem Nachtragsbudget um EUR 230,5 Mio. unterschritten.

Finanzierungshaushalt	Budget	RA 2020	Abweichung
Einzahlungen aus der operativen und investiven Tätigkeit	5.364.895.500,00	5.694.192.290,58	329.296.790,58
Auszahlungen aus der operativen und investiven Tätigkeit	5.991.535.300,00	6.090.302.771,48	98.767.471,48
Nettofinanzierungssaldo Allgemeine Gebarung	- 626.639.800,00	- 396.110.480,90	230.529.319,10
Einzahlungen aus der Finanzierungstätigkeit	876.578.100,00	485.272.000,00	- 391.306.100,00
Auszahlungen aus der Finanzierungstätigkeit	249.938.300,00	249.938.271,60	- 28,40
Geldfluss aus der Finanzierungstätigkeit	626.639.800,00	235.333.728,40	- 391.306.071,60
Geldfluss aus der budgetwirksamen Gebarung	-	- 160.776.752,50	- 160.776.752,50

Die Einzahlungen aus der operativen und investiven Gebarung erhöhten sich um EUR 329,3 Mio. Davon entfielen EUR 42,3 Mio. auf Ertragsanteile an den gemeinschaftlichen Bundesabgaben und EUR 24,9 Mio. auf den Wohnbauförderungsbeitrag. EUR 22,3 Mio. betrafen Rückersätze der Sozialhilfeverbände für die stationäre Pflege, EUR 4,8 Mio. entfielen auf Umsatzsteuerguthaben aus Vorjahren. Für die Abrechnungen der Flüchtlingshilfe wurden zusätzliche Bundesmittel in Höhe von EUR 13,2 Mio. eingezahlt. Im Zusammenhang mit Covid-19 wurden EUR 22,5 Mio. als Zweckzuschüsse des Bundes und weitere EUR 14,0 Mio. für Pflegeaufwendungen überwiesen. Zusätzlich wurden EUR 14,5 Mio. für Bezüge des Lehrpersonals refundiert. EUR 89,1 Mio. wurden an Agien vereinnahmt, wohingegen die sonstigen Zinsen um EUR 1,2 Mio. sanken. Vorzeitige Tilgungen im Bereich Wohnbau verbesserten die Einzahlungen um weitere EUR 83,7 Mio.

Die Auszahlungen aus der operativen und investiven Gebarung erhöhten sich um EUR 98,8 Mio., davon entfielen EUR 29,3 Mio. auf die Sozialhilfeverbände im Rahmen der stationären Pflege. Im Bereich Verkehr wurden zusätzlich EUR 20,6 Mio. vor allem bei den Landesstrassen investiert, EUR 36,2 Mio. wurden an den Bund aufgrund einer 15a B-VG Vereinbarung über den Ausbau der ganztägigen Schulformen rücküberwiesen und EUR 13,2 Mio. mussten im Bereich der Allgemeinbildenden Pflichtschulen mehr aufgewendet werden.

Durch die Liquiditätssituation konnten die Darlehensaufnahmen um EUR 391,3 Mio. gesenkt werden.

Weiterführende Informationen zu Abweichungen finden sich in Abschnitt A, Punkt 5.3.1 „Erläuterungen zu den Positionen der Finanzierungsrechnung“ und in Band II.

Vermögenshaushalt

Vermögenshaushalt	RA 2020	RA 2019	Abweichung
Aktiva			
Langfristiges Vermögen	8.091.925.204,90	8.275.502.913,51	- 183.577.708,61
Kurzfristiges Vermögen	452.798.055,40	518.520.047,56	- 65.721.992,16
Summe Aktiva	8.544.723.260,30	8.794.022.961,07	- 249.299.700,77
Passiva			
Nettovermögen	2.073.100.880,94	2.660.784.177,17	- 587.683.296,23
Sonderposten Investitionszuschüsse	99.880,72	113.744,46	- 13.863,74
Langfristige Fremdmittel	5.199.423.771,13	5.051.943.081,05	147.480.690,08
Kurzfristige Fremdmittel	1.272.098.727,51	1.081.181.958,39	190.916.769,12
Summe Passiva	8.544.723.260,30	8.794.022.961,07	- 249.299.700,77

Das Langfristige Vermögen sank um EUR 183,6 Mio., dies resultiert hauptsächlich aus Rückgängen von Langfristigen Forderungen in Höhe von EUR 115,0 Mio., von Sachanlagen in Höhe von EUR 29,0 Mio. und von Beteiligungen in Höhe von EUR 39,8 Mio.

Das Kurzfristige Vermögen sank um EUR 65,7 Mio. Die Liquiden Mittel verringerten sich um EUR 52,5 Mio. und die Aktive Rechnungsabgrenzung um EUR 18,0 Mio. Die Forderungen stiegen zum Vorjahr um EUR 4,6 Mio.

Die Veränderung des Nettovermögens von EUR -587,7 Mio. ergibt sich aus der Rücklagengebarung 2020 und der Veränderung der Kapitalkonten sowie aus dem negativen Jahresergebnis zum 31.12.2020 im Ausmaß von EUR 468,5 Mio.

In der Steigerung der Langfristigen Fremdmittel in Höhe von EUR 147,5 Mio. sind die 2020 getätigten Darlehensaufnahmen in Höhe von EUR 235,3 Mio. enthalten und zusätzliche Dotierungen von Personalarückstellungen in Höhe von EUR 5,6 Mio., demgegenüber sanken die Verbindlichkeiten aus Lieferungen und Leistungen um EUR 94,4 Mio.

Die Zunahme der Kurzfristigen Fremdmittel in Höhe von EUR 191,0 Mio. ist auf Zuwächse bei den Verbindlichkeiten mit EUR 126,0 Mio., der Passiven Rechnungsabgrenzung mit EUR 34,5 Mio. und bei den Rückstellungen mit EUR 30,5 Mio. zurückzuführen.

Weiterführende Informationen zu Veränderungen finden sich in Abschnitt A, Punkt 5.5.1 „Erläuterungen zu den Positionen der Vermögensrechnung“.

Ergebnis nach dem Europäischen System der Volkswirtschaftlichen Gesamtrechnung (ESVG) – Vorgaben gemäß Österreichischem Stabilitätspakt (ÖStP 2012)

Sämtliche erreichte Haushaltsziele sind unter dem Gesichtspunkt der Aktivierung der General Escape Clause (GEC) durch die Europäische Union auf Grund der Auswirkungen der Coronapandemie zu sehen, welche die Defizitbeschränkungen des Stabilitäts- und Wachstumspakts für die Dauer der Krise außer Kraft setzt.

Der Österreichische Stabilitätspakt (ÖStP) 2012 sieht den strukturellen Saldo als den wesentlichen Indikator für das laufende Ergebnis an. Der strukturelle Saldo bereinigt das Maastricht-Ergebnis um Einmalmaßnahmen (z.B. anrechenbare Flüchtlingskosten, Naturkatastrophen etc.) sowie um konjunkturelle Einflüsse (zyklische Budgetkomponente).

Struktureller Saldo und Kontrollkonto (in EUR Mio.)	RA 2020
endgültiges Maastrichtergebnis gem. Anlage 5a	- 523,6
Positionen (Investitionen, außerbudgetäre EH) gem. Überleitungstabelle	- 28,6
Finanzierungssaldo lt. ESVG Land	- 552,3
zyklische Budgetkomponente	- 377,1
Struktureller Saldo Land Steiermark	- 175,2
Kontrollkontostand am 31.12.2020	- 115,8

Der erreichte strukturelle Saldo beträgt EUR -175,2 Mio.

Der Kontrollkontostand beträgt zum Stichtag 31.12.2020 EUR -115,8 Mio., darin enthalten sind der Defizit- und Konjunkturanteil für die Gemeinden und liegt damit über dem Schwellenwert von EUR -132,5 Mio., ab welchem das Sanktionsverfahren ausgelöst wird.

Im Jahr 2021 werden allerdings auf Ebene des politischen Koordinationskomitees entsprechende Beschlüsse getroffen werden, um Kontrollkontobuchungen erst nach Auslaufen der GEC wieder aufzunehmen.

Schuldenstand

Der Stand der vom Land Steiermark tatsächlich zum 31.12.2020 aufgenommenen Fremdmittel beträgt EUR 4.543,7 Mio., wobei davon insgesamt EUR 254,2 Mio. als Darlehen an die LIG weitergegeben wurden. Daraus resultiert eine Differenz zum Planwert lt. Budget 2020 von EUR 391,3 Mio.

Schuldenstand	Budget 2020 LTB Nr. 181	RA 2020	Abweichung
Aufgenommene Darlehen Land	4.935.005.961	4.543.699.888,90	- 391.306.071,60
<i>davon Kassenstärker</i>	-	-	-
<i>davon weitergegebene Darlehen</i>	254.166.387	254.166.387,32	0,32
Darlehen Kernhaushalt	4.680.839.573	4.289.533.501,58	- 391.306.071,92
außerbudgetäre Einheiten	389.324.600	399.425.007,79	10.100.407,79
Investitionsprojekte	48.692.300	45.787.338,46	- 2.904.961,54
Stand der Schulden am Jahresende gem. ESVG 2010	5.118.856.473	4.734.745.847,83	- 384.110.625,67

Der Schuldenstand des Landes gemäß ESVG, d.h. inklusive der außerbudgetären Einheiten, beträgt laut obenstehender Berechnung zum Stichtag 31.12.2020 EUR 4.734,7 Mio. Nach Berechnung des Stabilitätsrechners des Bundes sollte der Schuldenstand 2020 im Land Steiermark nicht mehr als EUR 3.892,8 Mio. betragen. Hinsichtlich eines allfälligen Sanktionsverfahren ist auszuführen, dass auch diese Fiskalregel durch die GEC derzeit ausgesetzt ist.

Der Schuldenstand des Landes gemäß ESVG ist gegenüber dem Rechnungsabschluss 2019 um rund EUR 216,9 Mio. gestiegen.



2. Einleitung

Abschnitt A des vorliegenden Rechnungsabschlusses enthält Informationen zum Aufbau, zu Änderungen gegenüber dem Budget und die Abschlussergebnisse auf Gesamtebene. Die Gliederung des Rechnungsabschlusses wird im nachfolgenden Punkt „Gliederung und Struktur des Rechnungsabschlusses“ erläutert. Unter Abschnitt A Punkt 4 werden die wichtigsten Änderungen zum Budget inklusive Nachtragsvoranschlag 2020 dargestellt. Unter den Punkten A.5 und A.6 sind die Rechnungsergebnisse aus Finanzierungs- und Ergebnishaushalt, die Vermögensrechnung sowie die Entwicklung des Schuldenstandes und die Fiskalregeln dargestellt.

Der **Abschnitt B** „Tabellenteil“ beinhaltet die Rechnungsergebnisse und Voranschlagsvergleichsrechnungen der Bereichsbudgets.

Die Anlagen gemäß Voranschlags- und Rechnungsabschlussverordnung sind im **Abschnitt C** dargestellt.

Die Wirtschaftspläne der drei wirtschaftlichen Unternehmungen des Landes (d.s. die Steiermärkischen Landesbahnen, die Steirischen Landesforstgärten und die Steiermärkischen Landesforste) sind im **Abschnitt D** zu finden.

Im **Abschnitt E** ist der gemäß § 15 der Steiermärkischen Verordnung zur risikoaversen Finanzgebarung (StVO-RFG) mit dem Landesrechnungsabschluss zu erstellende Risikobericht enthalten.

Der **Abschnitt F** „Übersichten“ besteht aus den im Abbildungsverzeichnis aufgelisteten Tabellen und Grafiken.

Der Landesrechnungshof hat der Landesregierung binnen sechs Wochen ab Einlangen des Entwurfs des Landesrechnungsabschlusses eine Stellungnahme darüber abzugeben, ob dieser im Einklang mit dem Landesbudget sowie den dazu vom Landtag im Beschluss zum Landesbudget erteilten Ermächtigungen und sonstigen budgetwirksamen Beschlüssen des Landtages erstellt worden ist (Artikel 57a L-VG 2010). Die Anregungen des Landesrechnungshofes werden mit den dazugehörigen Repliken unter **Abschnitt G** dargestellt.



3. Rechnungsabschluss und Wirkungsorientierungsbericht - Struktur

Der Rechnungsabschluss 2020 und der Wirkungsorientierungsbericht liegen in 5 Bänden vor.



Band I umfasst neben dem administrativen und dem ESVG-Ergebnis für den Gesamthaushalt die Vermögensrechnung, die Darstellung der Abschlussrechnungen (Ergebnis- und Finanzierungsrechnung; Voranschlagsvergleichsrechnungen für den Finanzierungs- und Ergebnishaushalt) auf **Gesamt- und Bereichsbudgetebene** sowie die relevanten Thematiken des Budgetvollzuges.



Band II enthält die Darstellung der Abschlussrechnungen (Ergebnis- und Finanzierungsrechnung mit Voranschlagsvergleichsrechnungen für den Finanzierungs- und Ergebnishaushalt) auf Globalbudgetebene sowie die Abweichungsbegründungen zu den Abschlussrechnungen. Als Grundlage für die **Erläuterungen** wurde der Controllingbericht herangezogen. Die betragsmäßigen Abweichungen werden auf MVAG-(Mittelverwendungs-/aufbringungsgruppe) Ebene erläutert. Als Richtwert für die Erläuterungen wurde ein Abweichungsbetrag von EUR 1,0 Mio. bzw. 10 % der MVAG-Gruppe herangezogen.



Band III beinhaltet den Bericht über die Ergebnisse des **Wirkungscontrollings** für das Rechnungsjahr gemäß § 53 Abs. 4 StLHG iVm § 10 VOWO 2020. Mit den Wirkungszielen und den geplanten Soll-Werten wird die Grundlage für eine wirkungsvolle Steuerung im Land Steiermark geschaffen.

Die rechtliche Bindungswirkung besteht für die Bände I, II und III.



Band IV beinhaltet die **Teilhefte** (Ergebnis- und Finanzierungsrechnung) mit den Voranschlagsvergleichsrechnungen auf Detailbudgetebene.

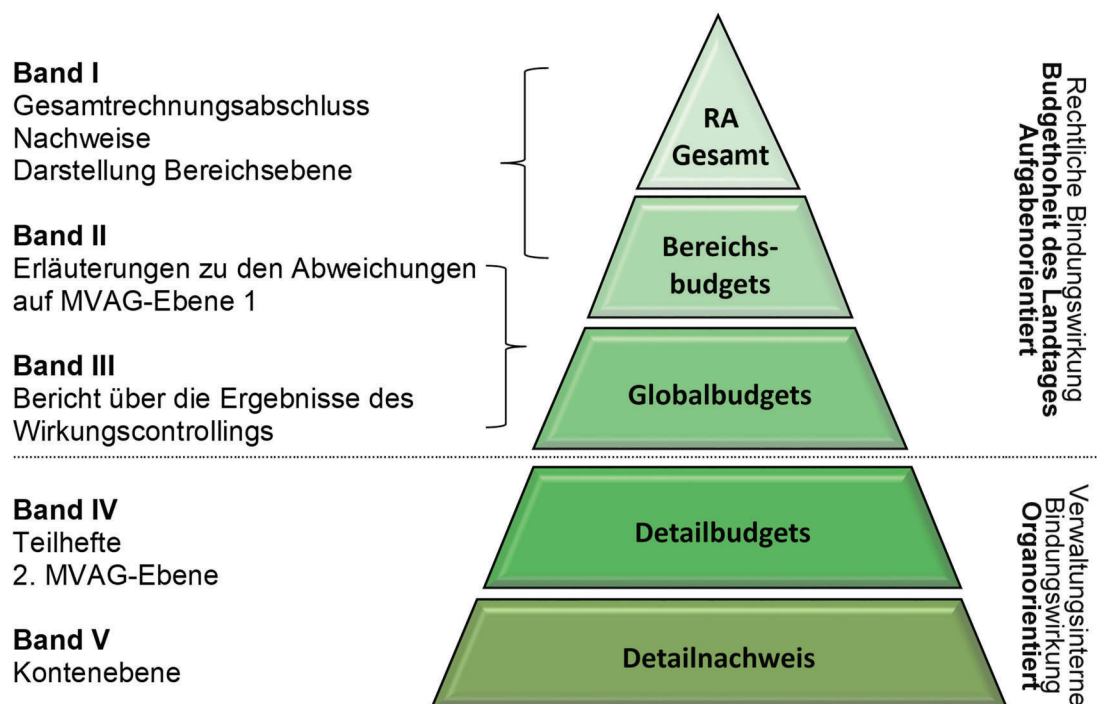


Band V enthält einen **Detailnachweis auf Kontenebene**.

Der Rechnungsabschluss besteht gemäß § 15 Abs. 1 (2) VRV 2015 aus der Voranschlagsvergleichsrechnung für den Ergebnis- und Finanzierungshaushalt, die in Form des Detailnachweises darzustellen ist. Gemäß § 6 Abs. 7 VRV 2015 sind Erträge und Aufwendungen sowie Einzahlungen und Auszahlungen in einem Detailnachweis auf Kontenebene auszuweisen. Diese sind entsprechend der Gliederung des Voranschlags aufsteigend auf Basis des Kontenplans zu ordnen.

3.1. Allgemeine Hinweise

Die Budgetstruktur wird durch die Ebenen Gesamt-, Bereichs-, Global- und Detailbudgets bestimmt.



Im vorliegenden Band I sind die Abschlussrechnungen auf Gesamt- und Bereichsebene und die Nachweise gem. VRV 2015 enthalten.

3.2. Budgetstruktur

Die Bereichsrechnungen umfassen alle Aufgaben des gemäß Geschäftsein- und -verteilung jeweils zuständigen haushaltsleitenden Organes. Jede in einen Bereich fallende Aufgabe wird in einer Globalrechnung (Band II) dargestellt. Eine Globalrechnung entspricht daher einem sachlich zusammengehörenden Verwaltungsbereich, in dem Mittelverwendungen und Mittelaufbringungen für ein gleichgerichtetes Leistungsspektrum zusammengefasst sind. Die Anzahl der Globalrechnungen entspricht den Aufgaben, die den einzelnen Bereichen zugeordnet sind.

Jeder Globalrechnung ist zumindest eine Detailrechnung zugeordnet. Die Darstellung der Detailrechnungen 2. Ebene erfolgt in den Teilheften (Rechnungsabschluss, Band IV). Diese Teilhefte sind nicht von der Beschlussfassung durch den Landtag Steiermark umfasst; sie dienen der zusätzlichen Information.

Die Budgetstruktur für das Rechnungsjahr 2020 stellte sich wie folgt dar:

LH Schützenhöfer												
LAD (LAD)	LAD KS (LAD)	Organisation und Informationstechnik (A1)	Zentrale Dienste (A2)		Landesarchiv (A3)	Verfassung und Inneres (A3)	Beteiligungen (A4)	Bedarfszuweisungen aller nicht SPÖ Gemeinden, Pensionen, Finanzzuweisungen und Wahlen (A7)				Ländlicher Wegebau (A7)
LAD	LAD KS	Organisation und Informationstechnik	Dezentrale Dienststellen	Zentral	Landesarchiv	Verfassung und Inneres	Beteiligungen	BZ aller nicht SPÖ Gemeinden	Finanzzuweisungen nach FAG	Pensionen u. Ruhebezüge Gemeinden	Wahlen	Ländlicher Wegebau
			BH ABB BBL									

LH-Stv. Lang					
Finanzen (A4)	Bedarfszuweisungen von SPÖ Gemeinden (A7)	Tierschutz (A13)	Hochbau (A16)	Verkehr (A16)	
Finanzen	BZ von SPÖ Gemeinden	Tierschutz	Hochbau	STED	Verkehr

LR ⁱⁿ Mag. ^a Dr. ⁱⁿ Bogner-Strauß											
Rettungs- und Notarzteswesen (LAD)	Gesundheit u. Pflegemanagm. (A8)	Bildung und Gesellschaft (A6)									
Rettungs- und Notarzteswesen	Gesundheit u. Pflegemanagement	Berufsbildendes Schulwesen		Gesellschaft			Kinderbildung und -betreuung	Musikschulwesen		Pflichtschulen	
		BS Allgemein	Berufsschulen (BS)	Gesellschaft Allgemein	Jugendhäuser (JH)	Frauen		J.J. Fux Konservatorium	Komm. Musikschulen	Pflichtschulen Allgemein	Bildungsdirektion

LR Mag. Drexler								
KAGPA (A5)	Personal (A5)	Europa und Internationales (A9)			Kultur (A9)		Sport (A9)	
KAGPA	Personal	Europa und Internationales			Kultur	Volkskultur	Landesbibliothek	Sport

LR ⁱⁿ MMag. ^a Eibinger-Miedl					LR ⁱⁿ Mag. ^a Kampus		LR ⁱⁿ Mag. ^a Lackner	
Wissenschaft u. Forschung (A8)	Österreich (A12)	Tourismus (A12)	Wirtschaft (A12)	Landes- und Regionalentwicklung (A17)	Soziales (A11)		Umwelt und Raumordnung (A13)	Energie und Umweltkontrolle (A15)
Wissenschaft u. Forschung	Österreich	Tourismus	Wirtschaft	Landes- u. Regionalentwicklung, Statistik, GIS	Soziale Betriebe	Soziales, Arbeit und Integration	Umwelt und Raumordnung	Energie und Umweltkontrolle

LR Seitinger						LRH	LVWG	LT	
Veterinärwesen (A8)	Land- und Forstwirtschaft (A10)	Land- und forstwirtschaftliche Schulen und Betriebe (A10)			Wasserwirtschaft, Ressourcen u. Nachhaltigkeit (A14)	Wohnbau (A15)	Landesrechnungshof	Landesverwaltungsgericht	Landtag
Veterinärwesen	Land- und Forstwirtschaft	Bildungshaus St. Martin	Land- und forstwirtschaftliche Betriebe	Land- und forstwirtschaftliche Schulen	Wasserwirtschaft, Ressourcen und Nachhaltigkeit	Wohnbau	Landesrechnungshof	Landesverwaltungsgericht	Landtag

Die aus der Landtagswahl vom 24.11.2019 resultierenden Neuerungen der Geschäftsverteilung der Mitglieder der Steiermärkischen Landesregierung wurden mit Landtagsbeschluss Nr. 7 vom 21.01.2020 für das Jahr 2020 angepasst.

Der vorliegende Rechnungsabschluss wurde im Sinne der VRV 2015 in der Fassung BGBl. II Nr. 17/2018 erstellt.

Sind Beträge in Mio. EUR angegeben, können daraus gebildete Zwischen- und Endsummen Rundungsdifferenzen enthalten.

Gendergerechte Sprache

Geschlechtergerechtes Formulieren ist eine wichtige Grundlage des Gender Mainstreaming, daher wurden in den vorliegenden Bänden zur Unterstützung einer geschlechtersensiblen Sprache die weibliche und die männliche Form explizit genannt (z.B. „Pensionistinnen und Pensionisten“) oder wenn möglich, geschlechtsneutrale Formulierungen gewählt (z.B. „Landesbedienstete“).

Gemäß Artikel 13 Abs. 3 des Bundes-Verfassungsgesetzes haben Bund, Länder und Gemeinden bei der Haushaltsführung die tatsächliche Gleichstellung von Frauen und Männern anzustreben.

Veröffentlichung

Dem § 15 Abs. 5 VRV 2015, wonach das Land den Rechnungsabschluss im Internet barrierefrei und ohne Angabe schützenswerter personenbezogener Informationen zur Verfügung zu stellen hat, wird nach Beschlussfassung durch den Landtag Steiermark entsprochen.

3.3. Gliederung des Rechnungsabschlusses

Für den Landeshaushalt sind ein Ergebnishaushalt, ein Finanzierungshaushalt und ein Vermögenshaushalt zu führen. Der vorliegende Rechnungsabschluss ist in die Ergebnis- und die Finanzierungsrechnung (jeweils mit Voranschlagsvergleichsrechnung) und in die Vermögensrechnung (mit Nettovermögensveränderungsrechnung) gegliedert.



Ergebnishaushalt

Im Ergebnishaushalt sind Erträge und Aufwendungen periodengerecht abzugrenzen. Der Ergebnishaushalt setzt sich aus dem Ergebnisbudget und der Ergebnisrechnung zusammen. Die zeitraumbezogene Ergebnisrechnung bildet den wirtschaftlichen Erfolg des Finanzjahres ab und enthält alle Aufwendungen und Erträge, die diesem Finanzjahr zuzurechnen sind. Alle vorerst nicht zahlungswirksamen Aufwendungen und Erträge werden in einem zukünftigen Finanzjahr als Auszahlungen oder Einzahlungen fällig. Das Nettoergebnis der Ergebnisrechnung zeigt, wie weit sich das Eigenkapital der Gebietskörperschaft durch einen Überschuss vergrößerte oder durch ein Defizit verkleinerte.

Finanzierungshaushalt

Im Finanzierungshaushalt sind Ein- und Auszahlungen zu erfassen. Der Finanzierungshaushalt setzt sich aus dem Finanzierungsbudget und der Finanzierungsrechnung zusammen. Die zeitraumbezogene Finanzierungsrechnung enthält alle im Finanzjahr tatsächlich erfolgten Geldflüsse, unabhängig davon, ob deren Ursachen in diesem oder in einem vorhergegangenen Finanzjahr entstanden sind. Der Nettofinanzierungssaldo zeigt den Finanzierungsbedarf der allgemeinen Gebarung. Die Aufbringung dieses Finanzierungsbedarfs ist im Geldfluss aus der Finanzierungstätigkeit abgebildet. Gemeinsam mit dem Geldfluss aus der nicht voranschlagswirksamen Gebarung ergibt sich die Veränderung der liquiden Mittel.

Vermögenshaushalt

Der Vermögenshaushalt wird nicht budgetiert und ist somit als Vermögensrechnung zu führen. Er verzeichnet Bestände und laufende Änderungen des Vermögens, der Fremdmittel und des Nettovermögens. Die Eröffnungsbilanz wurde erstmals zum Stichtag 1.1.2016 erstellt und mit Landtagsbeschluss Nr. 428 vom 14.2.2017 durch den Landtag Steiermark genehmigt. Die erste Vermögensrechnung wurde mit Rechnungsabschluss 2016 erstellt. Der Vermögenshaushalt wird auf Gesamtbudgetebene dargestellt.

Die zeitpunktbezogene Vermögensrechnung enthält die Bestände des Vermögens, der Fremdmittel und des Nettovermögens/Ausgleichsposten am Ende des Finanzjahres.

Voranschlagsvergleichsrechnung

Die Voranschlagsvergleichsrechnungen für den Gesamthaushalt entsprechen der Summe der Voranschlagsvergleichsrechnungen für die Bereiche.

In der Voranschlagsvergleichsrechnung für die Finanzierungsrechnung ist gem. VRV 2015 folgendes auszuweisen:

- die Voranschlagswerte des Finanzierungsvoranschlags einschließlich der Änderungen durch Nachtragsvoranschläge,
- die tatsächlichen Ein- und Auszahlungen,
- die Unterschiede zwischen den Finanzierungsvoranschlagswerten und den tatsächlichen Ein- und Auszahlungen.

Wesentliche Abweichungen sind zu begründen.

Die Voranschlagsvergleichsrechnung ergibt sich in der Spalte „Abweichungen“ aus den Spalten „Budget“ und „RA“.

Nettovermögensveränderungsrechnung

Die Nettovermögensveränderungsrechnung (Anlage 1d VRV 2015) wurde mit dem vorliegenden Rechnungsabschluss per 31.12. für den Gesamthaushalt erstellt.

3.4. Allgemeine Angaben zur Vermögensrechnung

Möglichst getreue Darstellung der finanziellen Lage

Die Vermögensrechnung wurde nach dem Grundsatz einer möglichst getreuen Darstellung der finanziellen Lage des Landes erstellt. Das bedeutet, die Vermögensrechnung wurde ohne vorsätzliche Überbewertung von Vermögenswerten oder auch Verbindlichkeiten vorgenommen. Die Bewertung entspricht den in der VRV 2015 vorgesehenen Bewertungsregeln.

Wirtschaftliche Betrachtungsweise

In der Vermögensrechnung wurden jene Vermögenswerte erfasst, welche im wirtschaftlichen Eigentum des Landes standen. Als wirtschaftlicher Eigentümer ist jener zu verstehen, der über eine Sache herrscht, indem er sie besitzt, gebraucht, die Verfügungsmacht über sie innehat und das Risiko ihres Verlustes oder ihrer Zerstörung trägt.

Wesentlichkeit

Wesentlich sind Sachverhalte dann, wenn deren Berücksichtigung oder Nicht-Berücksichtigung ein jeweils anderes Bild der möglichst getreuen Darstellung der finanziellen Lage des Landes vermittelt. Bei der Erstellung der Vermögensrechnung wurde der Begriff der Wesentlichkeit einzelfallbezogen, quantitativ sowie qualitativ und unter dem Aspekt der Verwaltungsökonomie beurteilt.

Verlässlichkeit

In der Vermögensrechnung wurden alle wesentlichen Informationen auf Basis des einheitlichen Kontenplans gem. Anlage 3a VRV 2015 dargestellt.

Saldierungsverbot/Bruttoprinzip

Vermögenswerte und Fremdmittel wurden für sich einzeln bewertet.

Wertaufhellende Tatbestände

Wertaufhellende Tatbestände wurden bei der Bewertung berücksichtigt. Ereignisse, deren Ursachen eindeutig nach dem Abschlussstichtag lagen, wurden bei der Bewertung nicht berücksichtigt (§ 14 Abs. 2 VRV 2015).

Vermögenswerte und Fremdmittel in fremder Währung

Vermögenswerte und Fremdmittel in fremder Währung wurden zum Referenzkurs der Europäischen Zentralbank zum Abschlussstichtag in Euro umgerechnet.

3.4.1. Bilanzierungs- und Bewertungsmethoden

Im Folgenden wird ein Überblick über die angewandten Bilanzierungs- und Bewertungsmethoden gemäß VRV 2015 BGBl. II Nr. 313/2015 gegeben:

Fortgeschriebene Anschaffungskosten

Unter fortgeschriebenen Anschaffungs- und Herstellungskosten sind die ursprünglichen Anschaffungs- und Herstellungskosten zu verstehen, die um den linearen Abschreibungsbetrag vermindert wurden (§ 19 Abs. 8 VRV 2015).

Anschaffungskosten

Anschaffungskosten sind gem. § 19 Abs. 6 VRV 2015 alle Kosten des Erwerbs, wie Anschaffungspreise inklusive Nebenkosten. Als Nebenkosten sind dabei z.B. Transportkosten, Kosten, die den Vermögensgegenstand in einen betriebsbereiten Zustand versetzen, Abwicklungskosten, nicht erstattungsfähige Umsatzsteuern, abzüglich direkt zuordenbarer Rabatte und Skonti zu verstehen.

Zinsen und andere Kosten, die sich aus der Aufnahme von Fremdmitteln ergeben, zählen nicht zu den Anschaffungskosten. Erfolgte die Anschaffung von Vermögenswerten in einer Fremdwährung, so sind diese Beträge zum Stichtagskurs umzurechnen.

Die im Rahmen einer Anschaffung angefallenen internen Verwaltungskosten sind grundsätzlich nicht zu aktivieren. Dazu zählen z.B. Kosten für eine Bestellung, für ein Auswahlverfahren. Können Verwaltungs- oder sonstige Gemeinkosten direkt dem Anschaffungsvorgang oder dem Versetzen des erworbenen Vermögenswertes in einen betriebsbereiten Zustand zugerechnet werden, dann sind diese jedoch aktivierbar.

Herstellungskosten

Herstellungskosten sind gem. § 19 Abs. 7 VRV 2015 sämtliche Kosten, die dem jeweiligen Vermögenswert direkt zuordenbar sind. Für jene Einrichtungen, die ausschließlich der Produktion dienen, sind die Produktionsgemeinkosten hinzuzurechnen.

Beizulegender Zeitwert

Der beizulegende Zeitwert ist gem. § 19 Abs. 9 VRV 2015 jener Wert, zu dem ein Vermögenswert zwischen sachverständigen, vertragswilligen und voneinander unabhängigen Personen getauscht oder eine Verpflichtung beglichen werden kann. Der beizulegende Zeitwert wird ermittelt aus dem Preis einer bestehenden, bindenden Vereinbarung oder sofern diese nicht vorliegt, dem gegenwärtigen Marktpreis, wenn der Vermögenswert in einem aktiven Markt gehandelt wird oder sofern dies nicht zutrifft, dem Preis der letzten Transaktionen, sofern die Umstände, unter denen die Transaktionen stattgefunden haben, sich nicht wesentlich geändert haben oder sofern diese Ermittlung unmöglich ist, dem Wert, der sich aus einer bestmöglichen Schätzung ergibt.

Immaterielle Vermögenswerte

Unter immateriellen Vermögenswerten werden Vermögensgegenstände ohne physische Substanz, wie z.B. Rechte aus Patenten und Lizenzen oder Computersoftware, ausgewiesen. Sie werden zu fortgeschriebenen Anschaffungskosten bewertet und linear entweder auf die Dauer der Vertragslaufzeit oder auf die Dauer der beabsichtigten wirtschaftlichen Nutzung abgeschrieben. Selbsterstellte immaterielle Anlagenwerte werden nicht in die Bilanz aufgenommen (§ 24 Abs. 2 VRV 2015).

Sachanlagen

Sachanlagen umfassen materielle Gegenstände, die erwartungsgemäß länger als ein Finanzjahr genutzt werden. Sie werden grundsätzlich zu fortgeschriebenen Anschaffungs- oder Herstellungskosten bewertet, sofern für einzelne Gruppen nicht andere Bewertungsmethoden zulässig sind. Die Abschreibung erfolgt linear über die jeweilige Nutzungsdauer gemäß der in der VRV 2015, Anlage 7, dargestellten Nutzungsdauertabelle.

Grundstücke

In der Vermögensrechnung wurden all jene Grundstücke berücksichtigt, die im Eigentum des Landes stehen. Diese wurden aus der Liegenschaftsdatenbank des Landes Steiermark in die Anlagenbuchhaltung übernommen.

Die Flächen sind gem. § 39 Abs. 4 Z. 2 VRV 2015 zu den Basispreisen für die jeweilige Lage wie folgt bewertet:

- Baufläche zu Basispreisen für Bauflächen
- Landwirtschaftliche Nutzflächen zu Basispreisen für landwirtschaftliche Nutzflächen
- Garten zu 80 vH. des Basispreises für Bauflächen
- Weingarten zu 200 vH. des Basispreises für landwirtschaftliche Nutzflächen
- Alpe zu 20 vH. des Basispreises für landwirtschaftliche Nutzflächen
- Wald zu 50 vH. des Basispreises für landwirtschaftliche Nutzflächen
- Gewässer zu 50 vH. des Basispreises für landwirtschaftliche Nutzflächen
- Sonstige Benützungsarten zu 20 vH. des Basispreises für Bauflächen mit Ausnahme von Ödland, Fels- und Geröllflächen und Gletscher zu 10 vH. des Basispreises für landwirtschaftliche Nutzflächen

Grundstücke unterliegen keiner regelmäßigen Abschreibung, da deren Nutzung unbegrenzt ist. Hingegen werden Grundstücke mit Abbauflächen jährlich nach individueller Nutzung abgeschrieben.

Die entsprechenden m²-Preise für die Bewertung wurden aus der Untersuchung „Entwicklung der Quadratmeter-Preise für Bauland, Landwirtschaft und Wald“ entnommen. Diese wurde vom ZT-Datenforum, Graz, für das Amt der Steiermärkischen Landesregierung, Abteilung 16, erstellt und hat alle Kaufverträge aus den Jahren 2006 bis 2012 ermittelt und statistisch ausgewertet.

Grundstückseinrichtungen

Unter Grundstückseinrichtungen sind lt. § 39 Abs. 5 VRV 2015 Infrastrukturanlagen und Gemeingebrauchsflächen (öffentliches Gut) zu verstehen. Dazu zählen hauptsächlich Straßen-, Schienen-, Flug- und Hafenanlagen. Es wird dabei zwischen dem Grundstück, der Grundstückseinrichtung (keine Abschreibung) und dem Aufbau (Abschreibung) unterschieden.

Die Bewertung von Grundstückseinrichtungen (Infrastrukturanlagen und Gemeingebrauchsflächen) durch die Abteilung 16 Verkehr und Landeshochbau erfolgte zu festgelegten Referenz- oder zu Neubauwerten. Für die in der Eröffnungsbilanz 2016 festgelegten Referenzwerte wurden EUR 50 je m² für Straßen, EUR 1.500 je m² als Neubauwert für Brücken, EUR 500 je m² für Mauern und EUR 25.000 je Laufmeter für Tunnelbauten angesetzt. Entsprechend dem Zustand wurden diese Anlagen – nach dem Schulnotensystem – in fünf Zustandsklassen kategorisiert und je nach Einstufung Abschläge auf den Referenzwert bzw. die Neubauwerte vorgenommen.

Diese Vorgangsweise – jedoch mit nur drei Kategorien - entspricht jener des Bundes in seiner Eröffnungsbilanz zum 1.1.2013.

Als Restnutzungsdauer wurden je Kategorie (Note 1 bis Note 5) folgende Anteile an der Gesamtnutzungsdauer festgelegt:

Kategorie	Restnutzungsdauer
Note 1	90 % der Gesamtnutzungsdauer
Note 2	80 % der Gesamtnutzungsdauer
Note 3	70 % der Gesamtnutzungsdauer
Note 4	40 % der Gesamtnutzungsdauer
Note 5	10 % der Gesamtnutzungsdauer

Zur Plausibilisierung der Methode wurden die Daten bezüglich der steirischen Landesstraßen samt deren Aufbauten über den Zeitraum 1948 bis 2015 aus den jeweiligen Rechnungsabschlüssen erhoben. Diese so annäherungsweise ermittelten Anschaffungskosten wurden um die linearen Abschreibungen vermindert. Für die im Jahre 2002 „verländerten“ Bundesstraßen (Steiermärkisches Bundesstraßen-Übernahmegesetz 2002) konnten naturgemäß keine historischen Anschaffungswerte ermittelt werden. Doch war zur Plausibilisierung für diese der vom Bund bei seiner Eröffnungsbilanz gewählte Ansatz naheliegend. Es zeigte sich jedoch, dass dieser auch auf die Landesstraßen anzuwenden ist.

Denn der Anteil der Landesstraßen am gesamten mit EUR 50 pro m² hochgerechneten Straßennetz entspricht ziemlich exakt den annäherungsweise ermittelten und um die linearen Abschreibungen verminderten Werten.

Gebäude und Bauten

Für die Vermögensrechnung wurden jene Gebäude und Bauten berücksichtigt, die im Eigentum des Landes Steiermark stehen oder über die das Land als wirtschaftlicher Eigentümer verfügt. Grundsätzlich wurden alle Gebäude, die im Eigentum des Landes stehen – und keine historischen Objekte sind – bewertet.

Historische Objekte

Eine Bewertung von historischen Objekten wurde nicht vorgenommen.

Kulturgüter

Kulturgüter sind Vermögenswerte, die kulturelle, historische, künstlerische, wissenschaftliche, technologische, geophysikalische, umweltpolitische oder ökologische Qualität besitzen, die durch das Land zum Wohl des Wissens und der Kultur erhalten werden.

Es wird zwischen unbeweglichen Kulturgütern, wie zum Beispiel Denkmäler, Statuen und Gebäude sowie beweglichen Kulturgütern unterschieden.

Wirtschaftliches Eigentum

Vermögenswerte des Landes Steiermark wurden dann in die Vermögensrechnung aufgenommen, wenn das Land wirtschaftlicher Eigentümer ist.

Wirtschaftliches Eigentum liegt vor, wenn das Land, ohne auch zivilrechtlicher Eigentümer zu sein, wirtschaftlich wie ein Eigentümer über eine Sache herrscht, indem er sie insbesondere besitzt, gebraucht, die Verfügungsmacht über sie innehat und das Risiko ihres Verlustes oder ihrer Zerstörung trägt (§ 19 Abs. 2 VRV 2015).

Wirtschaftlicher Eigentümer ist daher derjenige, der während der Nutzungsdauer des Vermögenswertes die wirtschaftlich relevanten Rechte (die Rechte zur Nutzung und Verwertung) ausüben kann. Wirtschaftliches Eigentum wird in der Regel mit dem auf Grund zivilrechtlicher Bestimmungen erworbenen Eigentum ident sein.

In Ausnahmefällen (wie etwa bei Eigentumsübertragungen unter Eigentumsvorbehalt), in denen das Land den überwiegenden wirtschaftlichen Nutzen oder das Nutzungspotenzial aus einem Vermögenswert zieht und das überwiegende Risiko seines Untergangs trägt, hat bereits bei bloßem wirtschaftlichen (und nicht auch zivilrechtlichem) Eigentum eine Erfassung in der Eröffnungsbilanz zu erfolgen.

Der Verwaltungsgerichtshof hat den Begriff des wirtschaftlichen Eigentums nach § 24 Bundesabgabenordnung (BAO) wie folgt definiert (vgl. dazu VwGH, 2002/14/0009, 26. Juli 2005): „*Wirtschaftlicher Eigentümer ist in der Regel der zivilrechtliche Eigentümer. Zivilrechtliches und wirtschaftliches Eigentum fallen auseinander, wenn ein anderer als der zivilrechtliche Eigentümer die positiven Befugnisse, die Ausdruck des zivilrechtlichen Eigentums sind (Gebrauch, Verbrauch, Veränderung, Belastung, Veräußerung), auszuüben in der Lage ist, und wenn er zugleich den negativen Inhalt des Eigentumsrechtes, nämlich den Ausschluss Dritter von der Einwirkung auf die Sache, auch gegenüber dem zivilrechtlichen Eigentümer auf Dauer, d.h. auf die Zeit der möglichen Nutzung geltend machen kann.*“

Leasing

Bei der wirtschaftlichen Betrachtungsweise von Leasing-Verträgen wird zwischen Operating Leasing und Finanzierungsleasing unterschieden. Operating Leasing wird analog einer Miete bzw. Vermietung verbucht und Finanzierungsleasing analog einem Kauf bzw. Verkauf.

Überwiegt das Element der Miete, bei der für einen gewissen Nutzungszeitraum ein Nutzungsentgelt entrichtet wird, spricht man von Operating Leasing. Überwiegt das Kaufelement (Ratenkauf), handelt es sich um Finanzierungsleasing. Zur Zuordnung wurde stets der wirtschaftliche Gehalt des Einzelfalls geprüft. Werden im Wesentlichen alle Risiken und Chancen, die mit dem Eigentum verbunden sind, übertragen, handelt es sich um ein Finanzierungsleasing. Nicht entscheidend ist, wer zivilrechtlicher Eigentümer des Vermögensgegenstandes ist, sondern vielmehr, wer das wirtschaftliche Eigentum hält.

Ist das Land Steiermark der Leasingnehmer (Mieter) im Rahmen von Operating Leasing, sind die zu zahlenden Leasingraten nicht in der Vermögensrechnung zu erfassen. Diese Zahlungen werden stattdessen als laufende Aufwendungen in der Ergebnisrechnung erfasst.

Ist das Land Steiermark Leasingnehmer in einem Finanzierungsleasing, so ist das Land als wirtschaftlicher Eigentümer zu betrachten. Daher sind diese Vermögenswerte in der Vermögensrechnung auf der Aktivseite zu erfassen. Gleichzeitig werden die vereinbarten Leasingraten als Verbindlichkeit auf der Passivseite ausgewiesen.

Beteiligungen

Unter einer Beteiligung ist der Anteil des Landes Steiermark an einem Unternehmen oder einer vom Land Steiermark verwalteten Einrichtung mit eigener Rechtspersönlichkeit (Anstalten, Stiftungen und Fonds) zu verstehen (§ 23 Abs. 1 VRV 2015).

Beteiligungen an verbundenen Unternehmen

Ein verbundenes Unternehmen ist bei einem Anteil von mehr als 50 % am Eigenkapital oder geschätzten Nettovermögen des Unternehmens anzunehmen. Weiters liegt ein verbundenes Unternehmen dann vor, wenn das Land Steiermark die Kontrolle oder die Beherrschung hat. Die Kontrolle ist dann anzunehmen, wenn es die Möglichkeit hat, die Finanzpolitik und die operativen Tätigkeiten zu bestimmen und einen Nutzen aus deren Tätigkeit zieht (§ 23 Abs. 3 VRV 2015).

Beteiligungen an assoziierten Unternehmen

Ein assoziiertes Unternehmen ist bei einem Kapitalanteil von 20 % bis zu 50 % am Eigenkapital oder geschätzten Nettovermögen des Unternehmens anzunehmen (§ 23 Abs. 4 VRV 2015).

Sonstige Beteiligungen

Bei den sonstigen Beteiligungen liegt die Beteiligungsgrenze unterhalb von 20 % vom Anteil am Eigenkapital oder geschätzten Nettovermögen des Unternehmens (§ 23 Abs. 5 VRV 2015).

Verwaltete Einrichtungen, die der Kontrolle des Landes Steiermark unterliegen

Darunter sind die wirtschaftlichen Unternehmungen, Betriebe und betriebsähnlichen Einrichtungen ohne eigene Rechtspersönlichkeit des Landes Steiermark zu verstehen. Für diese gelten andere gesetzliche Regelungen (UGB, IFRS) als jene der VRV 2015. Die Voranschläge und Rechnungsabschlüsse dieser Einheiten werden gesondert dem Voranschlag und Rechnungsabschluss beigelegt. Der Ausweis erfolgt in der Vermögensrechnung mit dem jeweiligen Eigenkapital der verwalteten Einrichtung.

Forderungen

Forderungen sind finanzielle Ansprüche des Landes Steiermark auf den Erhalt von Geldleistungen. Forderungen wurden grundsätzlich zum Nominalwert, d.h. mit jenem Wert mit dem die Forderung vertraglich von der Schuldnerin oder dem Schuldner zu erfüllen ist, angesetzt (§ 21 Abs. 1 VRV 2015). Langfristige, unverzinsten Forderungen sind zum Barwert zu bewerten, wenn deren Wert EUR 10.000 übersteigt.

Zur möglichst getreuen Darstellung der finanziellen Lage des Landes Steiermark (Vermögens-, Finanz- und Ertragslage) werden die Forderungen bewertet und für den Fall, dass diese teilweise oder zur Gänze uneinbringlich sind, auf den beizulegenden Wert abgeschrieben.

Eine Einzelwertberichtigung wird für zweifelhafte Forderungen erfasst, wenn deren gänzliche oder teilweise Einbringlichkeit ungewiss ist (§ 21 Abs. 2 VRV 2015). Zweifelhaft – jedoch noch nicht uneinbringlich – sind Forderungen zum Beispiel nach Eröffnung eines Insolvenzverfahrens oder nach vergeblichen Einbringungsmaßnahmen. Forderungen in fremder Währung werden zum Referenzkurs der Europäischen Zentralbank (EZB) zum Stichtag in Euro umgerechnet.

Rechnungsabgrenzungen

Aktive Rechnungsabgrenzungsposten sind Auszahlungen vor dem Abschlussstichtag, die einen Aufwand für eine bestimmte Zeit nach dem Abschlussstichtag darstellen. Sie sind Vermögensgegenstände besonderer Art und sind auf der Aktivseite auszuweisen.

Als passive Rechnungsabgrenzungsposten sind Einzahlungen vor dem Abschlussstichtag auszuweisen, die einen Ertrag für eine bestimmte Zeit nach dem Abschlussstichtag darstellen. Sie sind Verbindlichkeiten besonderer Art und werden auf der Passivseite ausgewiesen.

Vorräte

Unter Vorräten versteht man Vermögenswerte, die bei der Herstellung oder Erbringung von Dienstleistungen verbraucht bzw. verteilt werden, die zum Verkauf oder zur Verteilung im normalen Geschäftsverlauf gehalten werden oder die sich in der Herstellung für den Verkauf oder die Verteilung befinden. Ihre Bewertung erfolgte zu Anschaffungs- oder Herstellungskosten.

Der Viehbestand wurde ab dem Jahr 2019 nach der Festwertmethode ermittelt. Dieser Wert ist zumindest alle fünf Jahre durch eine körperliche Bestandsaufnahme zu überprüfen.

Liquide Mittel

Liquide Mittel umfassen gem. § 20 VRV 2015 alle Kassenbestände, Bankguthaben sowie kurzfristige Termineinlagen. Ihre Bewertung erfolgte zum Nominalwert. Beträge in fremder Währung werden zum Referenzkurs der Europäischen Zentralbank (EZB) zum Stichtag in Euro umgerechnet.

Aktive Finanzinstrumente

Aktive Finanzinstrumente sind in eine der folgenden Kategorien einzuordnen (§ 33 Abs. 1 VRV 2015):

- Bis zur Endfälligkeit gehaltene Finanzinstrumente
- Zur Veräußerung verfügbare Finanzinstrumente

Die bis zur Endfälligkeit gehaltenen Finanzinstrumente werden in der Vermögensrechnung mit den Anschaffungskosten erfasst. Zu den Anschaffungskosten zählen Aufgelder (Agien) und Abgelder (Disagien). Zur Veräußerung verfügbare Finanzinstrumente sind mit dem beizulegenden Zeitwert zu bewerten. Sonstige derivative Finanzinstrumente sind zum beizulegenden Zeitwert zu bewerten.

Bis zur Endfälligkeit gehaltene Finanzinstrumente

In die Kategorie bis zur Endfälligkeit gehaltene Finanzinstrumente sind gem. § 33 Abs. 2 VRV 2015 alle aktiven Finanzinstrumente mit festen oder bestimmbaren Zahlungen sowie einer festen Laufzeit, für welche die Gebietskörperschaft tatsächlich beabsichtigt und darüber hinaus die Fähigkeit hat, diese bis zu ihrer Endfälligkeit zu halten, zu klassifizieren, sofern diese nicht bei Zugang der Kategorie „zur Veräußerung verfügbar“ zugeordnet wurden. Diese Finanzinstrumente sind bei Anschaffung mit den Anschaffungskosten zu erfassen. Zu den Anschaffungskosten gehören Aufgelder (Agien) und Abgelder (Disagien).

Zur Veräußerung verfügbare Finanzinstrumente

In die Kategorie zur Veräußerung verfügbare Finanzinstrumente sind gem. § 33 Abs. 3 VRV 2015 alle aktiven Finanzinstrumente zu klassifizieren, welche bei ihrem erstmaligen Ansatz als solche bestimmt wurden. Diese Finanzinstrumente sind bei Anschaffung mit den Anschaffungskosten zu erfassen. Zu den Anschaffungskosten gehören Aufgelder (Agien) und Abgelder (Disagien).

Partizipations- und Hybridkapital

Hybrides Kapital oder Hybridkapital wird durch die Ausgabe von Genussscheinen oder nachrangigen Anleihen gebildet. Es zählt beim Emittenten ab einer Laufzeit von fünf Jahren zu den Eigenmitteln. Hybridkapital ist Fremdkapital, das jedoch eigenkapitalähnliche Eigenschaften besitzt.

Derivative Finanzinstrumente

Derivative Finanzinstrumente (§ 34 VRV 2015) sind Verträge, die zum Austausch von Zinsen bzw. Kapitalbeträgen abgeschlossen werden. Derivative Finanzinstrumente sind schriftlich zu dokumentieren. Bezieht sich ein derivatives Finanzinstrument auf ein Grundgeschäft und bildet es mit diesem eine wirtschaftliche Einheit, hat der Ansatz von diesem derivativen Finanzinstrument als Sicherungsgeschäft zusammen mit dem Grundgeschäft zu erfolgen.

Finanzschulden

Finanzschulden sind gem. § 32 Abs. 1 VRV 2015 alle Geldverbindlichkeiten des Landes Steiermark, die zu dem Zwecke eingegangen werden, dem Land Steiermark die Verfügungsmacht über Geld zu verschaffen. Zur vorübergehenden Kassenstärkung eingegangene Geldverbindlichkeiten begründen Finanzschulden nur soweit sie nicht innerhalb desselben Finanzjahres getilgt werden.

Finanzschulden werden zum Nominalwert bewertet. Agien (Aufgelder), Disagien (Abgelder) und Zinsen aus der Finanzierungstätigkeit des Landes Steiermark werden periodengerecht netto verrechnet. Agien werden als sonstige Verbindlichkeiten, Disagien als sonstige Forderungen verrechnet. Spesen werden zum Zahlungszeitpunkt als sonstiger Finanzaufwand dargestellt.

Verbindlichkeiten

Verbindlichkeiten sind gem. § 26 Abs. 1 VRV 2015 Verpflichtungen des Landes Steiermark, Geldleistungen zu erbringen, auf die Dritte vertragliche oder gesetzliche Ansprüche auf Zahlung erlangt haben. Sie werden nach ihrem Rückzahlungsbetrag bewertet. Fremdwährungsverbindlichkeiten werden zum Referenzkurs der Europäischen Zentralbank (EZB) zum Stichtag in Euro umgerechnet.

Rückstellungen

Rückstellungen (§ 28 VRV 2015) sind für Verpflichtungen der Gebietskörperschaft anzusetzen, wenn die Verpflichtung bereits vor dem Stichtag der Abschlussrechnung besteht, das Verpflichtungsereignis bereits vor dem Stichtag der Abschlussrechnung eingetreten ist, die Erfüllung der Verpflichtung mit überwiegender Wahrscheinlichkeit zu Mittelverwendungen des Landes Steiermark führen wird und die Höhe der Verpflichtung verlässlich ermittelbar ist.

Kurzfristige Rückstellungen sind zu ihrem voraussichtlichen Zahlungsbetrag, der zur Erfüllung der gegenwärtigen Verpflichtung erforderlich ist, zu bewerten. Langfristige Rückstellungen sind zu ihrem Barwert zu bewerten. Die Bewertung der Rückstellungen für Abfertigungen und Jubiläen ist nach dem Anwartschaftsbarwertverfahren erfolgt. Zur Ermittlung des Barwertes wurde hinsichtlich der Abzinsung ein marktüblicher Zinssatz – dieser entspricht dem am Rechnungsabschlussstichtag geltenden, von der Deutschen Bundesbank veröffentlichten 7-Jahres-Durchschnittszinssatz mit einer Restlaufzeit von 15 Jahren – herangezogen.

Zu den langfristigen Rückstellungen zählen:

- Rückstellungen für Abfertigungen und Jubiläumswendungen
- Rückstellungen für Haftungen
- Rückstellungen für Sanierung von Altlasten
- Sonstige langfristige Rückstellungen

Zu den kurzfristigen Rückstellungen zählen:

- Rückstellungen für Prozesskosten
- Rückstellungen für nicht konsumierte Urlaube
- Rückstellungen für ausstehende Rechnungen

Haushaltsrücklagen und Zahlungsmittelreserven

Lt. § 27 VRV 2015 sind Haushaltsrücklagen aus Zuweisungen vom Nettoergebnis zu bilden und auf der Passivseite der Vermögensrechnung gesondert auszuweisen. Die entsprechenden Zahlungsmittelreserven sind auf der Aktivseite der Vermögensrechnung unter den liquiden Mitteln auszuweisen. Haushaltsrücklagen und Zahlungsmittelreserven sind in einem eigenen Nachweis (VRV 2015 - Anlage 6b) darzustellen.

Nettovermögen

Das Nettovermögen gliedert sich zumindest in den Saldo der Eröffnungsbilanz, das kumulierte Nettoergebnis, die Haushaltsrücklagen, die Neubewertungsrücklagen und die Fremdwährungsumrechnungsrücklagen.

3.5. Angaben zur Verrechnung

Die Verrechnung erfolgt auf Konten, die mit der VRV 2015 festgelegt wurden. Ein vollständiger Kontenplan ist unter dem Link

<https://www.ris.bka.gv.at/GeltendeFassung.wxe?Abfrage=Bundesnormen&Gesetzesnummer=20009319> abrufbar.

Die Zuordnung der Konten zu den Mittelverwendungs- und –aufbringungsgruppen erfolgt gemäß der nachfolgenden Tabelle:

Ergebnishaushalt	Zugeordnete Konten
Erträge aus der operativen Verwaltungstätigkeit	800-809,810-817,8190-8192,8195,8196,8198,8199,8202,824-828,8294,8297,8299,830-839,840-849,8852,890-892
Erträge aus Transfers	8193,850-854,86,87,880-883,889
Finanzerträge	8194,8197,8200,8201,8205,8220,8291-8293,8295,8296,8298
Summe Erträge	
Personalaufwand	50-59
Sachaufwand (ohne Transfers)	4,60-64,656,67,6800,6810,683-688,6920,6930,6950,6970,6980,70,71,720-728,7290,7295-7298,7299,7900
Transferaufwand (laufende und Kapitaltransfers)	6960,73-78
Finanzaufwand	650-655,657-659,682,6910,6940,6990
Summe Aufwendungen	
Nettoergebnis	
Zuweisung und Entnahmen von Haushaltsrücklagen	8940,7294
Nettoergebnis nach Zuweisung und Entnahmen von Haushaltsrücklagen	

Finanzierungshaushalt	Zugeordnete Konten
Finanzierungsbudget - OPERATIVE TÄTIGKEIT	
Einzahlungen aus der operativen Verwaltungstätigkeit	800,802-809,810-817,8202,824-828,8294,8297,8299,830-839,840-849,8852
Einzahlungen aus Transfers (ohne Kapitaltransfers)	85,86,87,880-881-883,889
Einzahlungen aus Finanzerträgen	8200-8201,8205,8220,8291-8293,8295,8296,8298
Summe Einzahlungen operative Gebarung	
Auszahlungen aus dem Personalaufwand	500-590
Auszahlungen aus Sachaufwand (ohne Transferaufwand)	10-17,4,60-64,656,67,692-693,70-71,720-728,7290,7295-7298,7900
Auszahlungen aus Transfers (ohne Kapitaltransfers)	730-734,740-748,745,750,7600-7606,764-769,780-784
Auszahlungen aus Finanzaufwand	650-655,657-659,6910
Summe Auszahlungen operative Gebarung	
Saldo (1) Geldfluss aus der operativen Gebarung	
Finanzierungsbudget - INVESTIVE TÄTIGKEIT	
Einzahlungen aus der Investitionstätigkeit	000-083,8010-8016,8018
Einzahlungen aus der Rückzahlung von Darlehen sowie gewährten Vorschüssen	240-249,250-259,283,289
Einzahlungen aus Kapitaltransfers	30
Summe Einzahlungen investive Gebarung	
Auszahlungen aus der Investitionstätigkeit	000-083
Auszahlung von gewährten Darlehen sowie gewährten Vorschüssen	240-249,250-259,283,289
Auszahlungen aus Kapitaltransfers	735-739,7453,7480,7550,771-779,785
Summe Auszahlungen investive Gebarung	
Saldo (2) Geldfluss aus der investiven Gebarung	
Saldo (3) Nettofinanzierungssaldo (Saldo 1 + Saldo 2)	
Finanzierungsbudget - FINANZIERUNGSTÄTIGKEIT	
Einzahlungen aus der Aufnahme von Finanzschulden	340-349,350-359
Einzahlungen infolge eines Kapitaltausches bei derivativen Finanzinstrumenten mit Grundgeschäft	321-323
Einzahlungen aus dem Abgang von Finanzinstrumenten	084-089,2230,2240,8017
Summe Einzahlungen aus der Finanzierungstätigkeit	
Auszahlungen aus der Tilgung von Finanzschulden	3100,3115,340-349,350-359
Auszahlungen infolge eines Kapitaltausches bei derivativen Finanzinstrumenten mit Grundgeschäft	321-323
Auszahlungen für den Erwerb von Finanzinstrumenten	084-089,2230,2240
Summe Auszahlungen aus der Finanzierungstätigkeit	
Saldo (4) Geldfluss aus der Finanzierungstätigkeit	
Saldo (5) Geldfluss aus der budgetwirksamen Gebarung (Saldo 3 + Saldo 4)	

Vermögenshaushalt	Zugeordnete Konten
Aktiva	
Langfristiges Vermögen	
Immaterielle Vermögenswerte	0700
Sachanlagen	000-069, 0900, 2890,2891
Aktive Finanzinstrumente	084-089
Beteiligungen	080-083
Kurzfristiges Vermögen	
Kurzfristige Forderungen	2040, 2300-2309, 2330, 2729, 2750, 2770, 2790, 2799, 2800, 2811-12, 2820, 2991
Vorräte	100-109, 1200-1202, 1300, 1500, 1600
Liquide Mittel	2000, 210-219, 220-222, 2980, 2981, 900-908, 9200
Aktive Rechnungsabgrenzung	2900
Passiva	
Nettovermögen (Ausgleichsposten)	
Saldo der Eröffnungsbilanz	9300, 9358, 9359, 9900
Kumuliertes Nettoergebnis	9350, 9356, 9357, 9600, 9700, 9800
Haushaltsrücklagen	9390
Neubewertungsrücklagen (Umbewertungskonto)	9400
Fremdwährungsumrechnungsrücklagen	9410
Sonderposten Investitionszuschüsse	
Investitionszuschüsse	855-856, 8575, 8577, 858-859, 8670-8680, 875-877,885-887
Langfristige Fremdmittel	
Langfristige Finanzierungen, netto	3230-3231, 340-349, 350-359
Langfristige Verbindlichkeiten	3100, 3200, 3310-3319, 3701
Langfristige Rückstellungen	3821-3829
Kurzfristige Fremdmittel	
Kurzfristige Finanzierungen, netto	3210-3211, 3280, 3551, 3559
Kurzfristige Verbindlichkeiten	330-336, 360-369, 370-379
Kurzfristige Rückstellungen	3811-3819
Passive Rechnungsabgrenzung	3901



4. Maßnahmen und Berichte 2020

Dieser Abschnitt soll einen Überblick über die wichtigsten Anpassungen im Budgetvollzug geben, welche maßgeblich mit dem am 17.11.2020 mit Landtagsbeschluss Nr. 181 genehmigten Nachtragsbudget erfolgt sind. Des Weiteren wird auf Bedeckungen, Maßnahmen, welche der Genehmigung durch den Landtag bedürfen oder zusätzliche Informationen wie zum Beispiel die Dotierung von Rücklagen und Rückstellungen eingegangen.

Mit Landtagsbeschluss Nr. 7 vom 21.01.2020 wurde der Entwurf der Landesregierung zur Änderung des Budgets 2020 samt Angaben zur Wirkungsorientierung aufgrund der aus der Landtagswahl vom 24.11.2019 resultierenden Neuerungen der Geschäftsverteilung der Mitglieder der Steiermärkischen Landesregierung genehmigt. Außerdem wurden Änderungen in den Bedeckungs- und Ermächtigungsregeln vorgenommen.

4.1. Nachtragsbudget 2020

Die Covid-19 Pandemie hat das Land Steiermark vor große Herausforderungen gestellt. Die Steiermärkische Landesregierung hat sich von Anfang an zum Ziel gesetzt die Aufgaben, die diese Krise mit sich bringt, bestmöglich zu lösen. Es war daher notwendig, die mit Landtagsbeschluss Nr. 941 vom 11.12.2018 genehmigten Budgetzahlen für 2020 den notwendigen Gegebenheiten anzupassen, um die negativen Auswirkungen der Pandemie auf die steirische Bevölkerung bestmöglich abfedern zu können.

Das Nachtragsbudget 2020, in welchem die bis dahin bekannten Einnahmehausfälle und Mehrausgaben Berücksichtigung fanden, wurde mit einer zusätzlichen Fremdmittelaufnahme in Höhe von EUR 473,7 Mio. am 17.11.2020 beschlossen.

4.1.1. Mittelverwendungen aufgrund der Covid-19-Situation

Mit Beschluss Nr. 273 vom 23.3.2021 wurde dem Landtag Steiermark der Statusbericht der Steiermärkischen Landesregierung zu den Covid-19-Maßnahmenpaketen per 31.12.2020 zur Kenntnis gebracht.

Der Bericht, der den gesammelten Umsetzungsstand zum Jahresende enthält, ist abrufbar unter: <https://www.landtag.steiermark.at/cms/beitrag/12320926/122782681>

4.2. Ergebnisneutrale Änderungen

Mit 1.3.2020 wurde die Geschäftseinteilung des Amtes der Steiermärkischen Landesregierung dahingehend geändert, dass die Zuständigkeit für Sportangelegenheiten vom Geschäftsbereich der Abteilung 12 in den Geschäftsbereich der Abteilung 9 wechselte und sich dadurch die Bezeichnung der beiden Abteilungen veränderte.

Im Zuge dessen wurden das Global- und Detailbudget „Europa, Außenbeziehungen und Entwicklungszusammenarbeit“ in „Europa und Internationales“ umbenannt.

4.3. Bedeckungen aus Rücklagen

4.3.1. Zwischenbedeckungen aus Rücklagen der Finanzabteilung

Mit Landtagsbeschluss Nr. 7 vom 21.1.2020 wurde in den Bedeckungs- und Ermächtigungsregeln genehmigt:

„Durch die „Sechstel-Regelung“ gem. Art. 41 Abs. 5 L-VG könnten aufgrund noch nicht zur Verfügung stehender Kredite gewisse, auf Basis von Verträgen und Gesetzen zu bestimmten Terminen zu leistende, Ausgaben (z.B. Gehälter) nicht zeitgerecht erfolgen. Zur termingerechten Erfüllung wird die Steiermärkische Landesregierung ermächtigt, Ausgaben, welche zu bestimmten Terminen zu leisten sind aber nicht durch zur Verfügung stehende Mittel im Sinne des Art. 41 Abs. 5 L-VG bedeckt sind, mit Zustimmung des für Finanzen zuständigen Mitgliedes der Landesregierung durch Mittelumschichtungen von maximal EUR 100.000.000 aus dem Globalbudget Finanzen zu anderen Globalbudgets vorzunehmen (Zwischenbedeckung), wobei diese Mittel ehestmöglich, aber jedenfalls mit Freiwerden des letzten Jahressechstels, wiederum an das Globalbudget Finanzen zurückzuführen sind. Derart vorgenommene Zwischenbedeckungen sind dem Landtag im Zuge des Rechnungsabschlusses zur Kenntnis zu bringen.“

In diesem Sinne wird berichtet, dass unterjährig nachfolgende Zwischenbedeckungen in Höhe von EUR 50,6 Mio. getätigt wurden, das Limit gemäß den Ermächtigungsregeln wurde daher mit einer Ausnutzung von 50,6 % um 49,4 % unterschritten. Die Mittelrückführungen sind vollständig erfolgt.

Datum	Zwischenbedeckungen GB	Betrag EUR	Begründung
16.01.2020	GB Tierschutz	300.000,00	Tierverwahrer
29.01.2020	GB Personal	37.000.000,00	Personalaufwand
29.01.2020	GB Tourismus	1.231.050,00	Gesellschafterzuschuss an die Steirische Tourismus GmbH
10.02.2020	GB Wirtschaft	1.000.000,00	Steir. Wirtschaftsförderungs GmbH
10.02.2020	GB Bedarfszuweisungen aller nicht SPÖ-Gemeinden, Pensionen, Finanzaufweisungen und Wahlen	900.000,00	Ruhebezüge der Bürgermeister
17.03.2020	GB Wasserwirtschaft, Ressourcen und Nachhaltigkeit	110.000,00	Bauhöfe, Kraftfahrzeuge für betriebliche Zwecke
25.03.2020	GB Kultur	2.700.000,00	UMJ, Gesellschafterzuschüsse
02.04.2020	GB Organisation und Informationstechnung	1.400.000,00	EDV Sachaufwand Zentralbudget
29.06.2020	GB Kultur	6.000.000,00	UMJ, Gesellschafterzuschüsse
Zwischenbedeckungen, rückgeführt		50.641.050,00	zur Kenntnis

4.3.2. Bedeckungen aus Rücklagen der Finanzabteilung

Mit Landtagsbeschluss Nr. 181 vom 17.11.2020 wurde in den Bedeckungs- und Ermächtigungsregeln genehmigt:

„Die Steiermärkische Landesregierung wird ermächtigt, Mittelumschichtungen aus dem Globalbudget Finanzen zu anderen Globalbudgets bis höchstens 2,5 % der Gesamtauszahlungen des Finanzierungsbudgets, wobei davon Zwischenbedeckungen gem. Punkt 1 nicht umfasst sind, vorzunehmen. Bis Jahresende nicht verbrauchte Mittelumschichtungen sind unverzüglich an das Globalbudget Finanzen rückzuführen.“

In diesem Sinne wird berichtet, dass unterjährig nachfolgende Umschichtungen in Höhe von EUR 105,0 Mio. getätigt wurden, das Limit von 2,5 %, das entspricht EUR 156,0 Mio., wurde daher mit einer Ausnutzung von 67,3 % um 32,7 % unterschritten.

Antrag	Umschichtung GB	Betrag EUR	Begründung
22.01.2020	GB LADKS	1.486.000,00	Entgelte und Kosten für Soforthilfemaßnahmen (Priorität 1) im Katastrophenfall
29.01.2020	GB Kultur	300.000,00	Österreichisches Programm für ländliche Entwicklung "LEADER - Förderungen"
29.01.2020	GB Bedarfszuweisungen aller nicht SPÖ-Gemeinden, Pensionen, Finanzzuweisungen und Wahlen	100.000,00	Beschneigungsanlage Planneralm, 1. Teilabrechnung
19.02.2020	GB Kultur	2.045.500,00	Gesellschafterzuschuss an UMJ GmbH für die Umsetzung der STEIERMARK SCHAU 2021
24.02.2020	GB Tourismus	140.000,00	Gesellschafterzuschuss an den Steirischen Landestiergarten GmbH
27.02.2020	GB Bedarfszuweisungen aller nicht SPÖ-Gemeinden, Pensionen, Finanzzuweisungen und Wahlen	6.321.000,00	Projekt "Zentraler Speicherkanal - Murkraftwerk Graz"
17.03.2020	GB Land- und Forstwirtschaft	2.000.000,00	Entschädigungszahlungen nach dem KatFG
17.03.2020	GB Wirtschaft	2.000.000,00	Zuschuss an Steir. Breitband- und Digitalinfrastrukturges.m.b.H. (SBIDI) 1. Tranche
17.03.2020	GB Wasserwirtschaft, Ressourcen und Nachhaltigkeit	4.788.550,00	Katastrophenschäden, P1- und P2-Maßnahmen
20.03.2020	GB LADKS	200.000,00	Gesellschafterzuschuss an GmbH "SimCampus"
25.03.2020	GB Tourismus	75.000,00	Förderung für den Spielfilm "Letzter Krieg"
02.04.2020	GB Wirtschaft	2.000.000,00	Zuschuss an Steir. Breitband- und Digitalinfrastrukturges.m.b.H. (SBIDI) 2. Tranche
30.04.2020	GB Landesamtsdirektion	500.000,00	Informationskampagne des Landes Steiermark zu Covid-19
06.05.2020	GB Bedarfszuweisungen aller nicht SPÖ-Gemeinden, Pensionen, Finanzzuweisungen und Wahlen	450.000,00	Beschneigungsanlage Planneralm, 2. Teilabrechnung
20.05.2020	GB Tourismus	228.000,00	Finanzierung von Corona Maßnahmen
20.05.2020	GB Tourismus	6.000.000,00	Tourismusförderungsfonds, Finanzierung von Corona Maßnahmen
24.06.2020	GB Bedarfszuweisungen aller nicht SPÖ-Gemeinden, Pensionen, Finanzzuweisungen und Wahlen	562.866,50	Gemeinderatswahl, Kostenbeitrag zur Umsetzung der Schutzmaßnahmen nach dem Hygieneleitfaden

Antrag	Umschichtung GB	Betrag EUR	Begründung
29.06.2020	GB Bedarfszuweisungen aller nicht SPÖ-Gemeinden, Pensionen, Finanzaufweisungen und Wahlen	258.000,00	Beschneigungsanlage Planneralm, 3. Teilabrechnung
29.06.2020	GB LADKS	1.020.000,00	Entgelte und Kosten für Soforthilfemaßnahmen (Priorität 1) im Katastrophenfall
29.06.2020	GB Zentrale Dienste	1.800.000,00	Mehrausgaben in den Bezirkshauptmannschaften aufgrund des Superpassjahres 2020
02.07.2020	GB Rettungs- und Notarztwesen	550.000,00	Gesellschafterzuschuss an GmbH "SimCampus"
02.07.2020	GB Kultur	200.000,00	DB Volkskultur div. Förderungsmaßnahmen
02.07.2020	GB Land- und Forstwirtschaft	8.412.405,23	Zuschuss zur Hagel- und Tierversicherung
08.07.2020	GB Land- und Forstwirtschaft	4.000.000,00	Entschädigungszahlungen nach dem KatFG
08.07.2020	GB Wasserwirtschaft, Ressourcen und Nachhaltigkeit	887.000,00	P2-Folgemaßnahmen im Rahmen des Hochwasserschutzes
27.07.2020	GB Land- und Forstwirtschaft	2.750.000,00	Maßnahmen zur Bewältigung der Covid-19-Krise im Bereich der Landwirtschaft
05.08.2020	GB Bildung und Gesellschaft	3.008.206,19	Kinderbildungs- und Betreuungseinrichtungen, Covid-19 Maßnahmen
06.08.2020	GB Verkehr	5.310.000,00	Straßen- und Brückenneu- und ausbau
13.08.2020	GB Bedarfszuweisungen aller nicht SPÖ-Gemeinden, Pensionen, Finanzaufweisungen und Wahlen	322.000,00	Beschneigungsanlage Planneralm, 4. Teilabrechnung
17.09.2020	GB Bedarfszuweisungen aller nicht SPÖ-Gemeinden, Pensionen, Finanzaufweisungen und Wahlen	652.000,00	Beschneigungsanlage Planneralm, 5. Teilabrechnung
17.09.2020	GB Wasserwirtschaft, Ressourcen und Nachhaltigkeit	196.000,00	Hochwasserschäden 2020, Sanierung
17.09.2020	GB Wasserwirtschaft, Ressourcen und Nachhaltigkeit	20.000,00	P2-Folgemaßnahmen im Rahmen des Hochwasserschutzes
23.09.2020	GB Soziales	1.381.630,00	Soforthilfemaßnahmen aufgrund der COVID-19-Krise im Bereich Wirtschaft und Arbeitsmarkt
23.09.2020	GB Kultur	233.000,00	Gesellschafterzuschuss an die Universalmuseum Joanneum GmbH
29.09.2020	GB Wasserwirtschaft, Ressourcen und Nachhaltigkeit	2.406.425,00	P1-Maßnahmen im Rahmen des Hochwasserschutzes
29.09.2020	GB Wasserwirtschaft, Ressourcen und Nachhaltigkeit	1.705.000,00	P2-Sanierungsmaßnahmen an Gewässern und Hochwasserschutzanlagen
29.09.2020	GB LADKS	4.264.500,00	Entgelte und Kosten für Soforthilfemaßnahmen (Priorität 1) im Katastrophenfall
29.09.2020	GB Zentrale Dienste	400.000,00	Mehraufwand aufgrund Covid-19, 1. Tranche
07.10.2020	GB Wirtschaft	4.000.000,00	Steirische Wirtschaftsförderungsgesellschaft mbH., Maßnahmen aufgrund der COVID-19 Krise
19.10.2020	GB Rettungs- und Notarztwesen	750.000,00	Gesellschafterzuschuss an GmbH "SimCampus"
20.10.2020	GB Verkehr	2.036.000,00	Katastrophenschäden an Landesstraßen
21.10.2020	GB Verkehr	4.432.300,00	Förderung für öffentliche Verkehrsmittel
29.10.2020	GB Bedarfszuweisungen aller nicht SPÖ-Gemeinden, Pensionen, Finanzaufweisungen und Wahlen	2.000.000,00	Gewährung von Landeszuschüssen für Investitionsprojekte an die steirischen Gemeinden im Rahmen des KIG 2020
29.10.2020	GB Bedarfszuweisungen von SPÖ-Gemeinden	800.000,00	Gewährung von Landeszuschüssen für Investitionsprojekte an die steirischen Gemeinden im Rahmen des KIG 2020
19.11.2020	GB Bedarfszuweisungen aller nicht SPÖ-Gemeinden, Pensionen, Finanzaufweisungen und Wahlen	500.000,00	Domsanierung 2. Ausbaustufe

Antrag	Umschichtung GB	Betrag EUR	Begründung
18.11.2020	GB Bedarfszuweisungen von SPÖ-Gemeinden	400.000,00	Sanierung und Umbau Rotes Kreuz Ortsstelle Mürzzuschlag
18.11.2020	GB Bedarfszuweisungen aller nicht SPÖ-Gemeinden, Pensionen, Finanzaufweisungen und Wahlen	22.500,00	Förderung an die Stadt Graz für die Einrichtung eines Sicherheitsdienstes der jüdischen Gemeinde
18.11.2020	GB LADKS	322.000,00	Sanierung/Umbau der Feuerwehr- u. Zivilschutzschule
18.11.2020	GB Bedarfszuweisungen aller nicht SPÖ-Gemeinden, Pensionen, Finanzaufweisungen und Wahlen	218.000,00	Beschneigungsanlage Planneralm, 6. Teilabrechnung
18.11.2020	GB Kultur	100.000,00	Förderungen nach dem Kultur- und Kunstförderungsgesetz
20.11.2020	GB Kultur	15.386,69	Covid-19 Härtefonds für Kultur
20.11.2020	GB Sport	1.752,05	Covid-19 Härtefonds für Sport
18.11.2020	GB Gesundheit und Pflegemanagement	7.000.000,00	Bekämpfung der Corona Pandemie
18.11.2020	GB Land- und Forstwirtschaft	150.000,00	Covid-19-Krise, Maßnahmen im Forst- und Holzsektor
19.11.2020	GB Verkehr	581.915,73	Covid-19-Krise, Einnahmenverluste der Regionalbusunternehmen
20.11.2020	GB Landesamtsdirektion	250.000,00	Informationskampagne des Landes Steiermark zur Gemeinderatswahl - Sicher wählen
30.11.2020	GB Kultur	919.850,00	Covid-19-Krise, Maßnahmen für Kunst und Kultur
30.11.2020	GB Wirtschaft	2.200.000,00	Covid-19-Krise, Zuschuss SFG
30.11.2020	GB Tourismus	1.000.000,00	Tourismusförderungsfonds, Finanzierung von Corona Investitionsmaßnahmen
01.12.2020	GB Organisation und Informationstechnik	16.020,00	IT-Geräte für die Steuerungsgruppe "Corona"
03.12.2020	GB Organisation und Informationstechnik	1.200.000,00	Mehraufwand in der EDV aufgrund Covid-19
10.12.2020	GB Zentrale Dienste	847.200,00	Mehrausgaben aufgrund der Corona-Krise (LIG-Mieten)
10.12.2020	GB Zentrale Dienste	287.000,00	Mehrausgaben aufgrund der Corona-Krise
10.12.2020	GB Notarzt- und Rettungswesen	2.278.500,00	Covid-19 Massentestungen
14.12.2020	GB Landesamtsdirektion	500.000,00	Informationskampagne des Landes Steiermark zu Covid-19
14.12.2020	GB Kultur	225.000,00	Volkskultur Steiermark GmbH., Einnahmefehl aufgrund Covid-19 (Heimatwerk)
15.12.2020	GB Tourismus	2.126.096,15	Erhöhung des Gesellschafterzuschusses der Steir. Tourismus GmbH
17.12.2020	GB Gesundheit und Pflegemanagement	681.040,47	SIMCampus GmbH, Führung eines Barackenspitals
21.12.2020	GB Bedarfszuweisungen von SPÖ-Gemeinden	130.000,00	Gewährung von Landeszuschüssen für Investitionsprojekte an die steirischen Gemeinden im Rahmen des KIG 2020
Genehmigte Umschichtungen		104.963.644,01	zur Genehmigung

Die Umschichtung von EUR 105,0 Mio. aus Rücklagen aus dem Globalbudget Finanzen bedarf der Beschlussfassung durch den Landtag Steiermark.

4.3.3. Bedeckungen aus dem Landesrechnungsabschluss

Nach dem festgesetzten Buchungsschluss im Februar 2021 wurden von den Abteilungen 8 – Gesundheit, Pflege und der Abteilung 11 – Soziales, Arbeit und Integration die Endabrechnungen für das Jahr 2020 der Sozialhilfeverbände vorgelegt.

Gemäß Artikel 19 a L-VG 2010 kann die Landesregierung ermächtigt werden, Überschreitungen von Mittelverwendungen, die zur Erfüllung von Rechtsansprüchen aufgrund gesetzlicher Verpflichtungen notwendig sind und nicht mehr vor Ablauf des Budgetjahres behandelt werden konnten, im Zuge der Erstellung des Rechnungsabschlusses zu bedecken.

Da die Ermächtigung durch den Landtag Steiermark getroffen wurde, konnten, um die abschließenden Buchungen im Globalbudget Gesundheit und Pflegemanagement zu ermöglichen, für den Bereich der Stationären Pflege EUR 3,4 Mio. aus dem Gesamthaushalt 2020 herangezogen werden.

Für die Bereiche Sozial-, Behinderten- und Jugendhilfe wurden EUR 3,2 Mio. aus der allgemeinen Rücklage im Globalbudget Soziales im Zuge der Erstellung des Landesrechnungsabschlusses entnommen und weitere EUR 12,2 Mio. aus dem Gesamthaushalt bedeckt.

4.4. Kommunikation

4.4.1. Umschichtungen auf Basis genehmigter Ermächtigungen

Mit Landtagsbeschluss Nr. 941 vom 11.12.2018 wurde in den Bedeckungs- und Ermächtigungsregeln in Abschnitt F Ziffer 6. genehmigt:

„Die Abwicklung der im Globalbudget „Finanzen“ enthaltenen Auszahlungen für „Repräsentationen“, „Information und Dokumentation“ und „Verschiedene Förderungsmaßnahmen und Druckkostenbeiträge“ erfolgt in den jeweils von den Regierungsmitgliedern der Landesbuchhaltung bekanntgegebenen haushaltsführenden Stellen und Detailbudgets. Ergebnisneutrale Umschichtungen innerhalb des Globalbudgets „Finanzen“ können bis zu einem Höchstbetrag von EUR 200.000 erfolgen. Dem Landtag ist die Summe der tatsächlich umgeschichteten Mittel im Zuge des Rechnungsabschlusses zur Kenntnis zu bringen.“

Die umgeschichteten Mittel in Höhe von EUR 200 TSD wurden für gemeinsam akkordierte Projekte in unterschiedlichen Medien verwendet. Die Umschichtung erfolgte budgetneutral.

Es wird dem Landtag Steiermark zur Kenntnis gebracht, dass im Sinne der Bedeckungs- und Ermächtigungsregeln - Abschnitt F Ziffer 6. EUR 200 TSD ergebnisneutral umgeschichtet wurden.

4.4.2. Umschichtungen aufgrund der Covid-19 Situation

Ein Merkmal der Covid-19-Situation war 2020 die herausfordernde Kommunikation. So bestand in der Bevölkerung ein besonderer Informationsbedarf hinsichtlich der Schutzmaßnahmen.

Die Informationskampagne, „We'll be back“, welche zunächst bis Juni 2020 laufen sollte wurde vorwiegend über steirische Medien abgewickelt, um eine möglichst breite Abdeckung der Zielgruppe - die steirische Bevölkerung - zu erreichen. Hierfür wurden zunächst EUR 500 TSD zur Verfügung gestellt.

Die Gemeinderatswahlen in der Steiermark 2020 sollten ursprünglich am 22. März 2020 stattfinden, dieser Wahltermin wurde aufgrund der Pandemie auf den 28. Juni 2020 verschoben. Es wurden besondere Hygieneregeln wie Maskenpflicht in den Wahlgebäuden, die Verwendung von eigenem, mitgebrachten Schreibgerät oder Einwegschreibgerät sowie regelmäßige Desinfektion der Tisch- und Stehpultflächen in der Wahlzelle festgelegt. Zur Information über die covidbedingten Schutzmaßnahmen im Rahmen der Gemeinderatswahlen wurde die Kampagne „Gemeinderatswahl – Sicher Wählen“ gestartet. Die Kosten hierfür beliefen sich auf EUR 250 TSD.

Weiters musste um die Unterstützung der Bürgerinnen und Bürger beim wichtigen Contact Tracing, um damit Infektionsketten rascher durchbrechen zu können, geworben werden. Zusätzlich wurden unter dem Titel „Mut für Morgen“ Geschichten veröffentlicht, die das wirtschaftliche Comeback der Region unterstützen sollten und hierfür wurden weitere EUR 500 TSD benötigt.

Die zusätzliche Umschichtung aus der Allgemeinen Haushaltsrücklage des Globalbudgets Finanzen in Höhe von EUR 1,3 Mio. bedarf der Beschlussfassung durch den Landtag Steiermark.

4.5. Über- und Unterschreitungen von Mittelverwendungen und Mittelaufbringungen

Gemäß § 22 StLHG 2014 dürfen die im Landesbudget festgelegten Mittelverwendungsobergrenzen und Mittelaufbringungsuntergrenzen beim Vollzug des Landesbudgets auf Ebene des Gesamtbudgets, der Bereichsbudgets und der Globalbudgets nicht überschritten bzw. unterschritten werden. Obergrenzen für Auszahlungen setzen sich aus den betragsmäßig begrenzten Auszahlungen einschließlich der vorläufig gebundenen Auszahlungsbeträge, den Mitteln, die in Form von Rückstellungen und Rücklagen verfügbar sind sowie den Verbindlichkeiten aus Vorjahren zusammen.

Gemäß § 45 Abs. 3 StLHG 2014 dürfen Mittelverwendungsüberschreitungen in der zweckgebundenen Gebarung erfolgen, wenn die Bedeckung aus Mehreinzahlungen von zweckgebundenen Mitteln erfolgt. Bei Mindereinzahlungen in der zweckgebundenen Gebarung können Mittelaufbringungsunterschreitungen erfolgen.

Im **Finanzierungshaushalt** kann generell aufgrund der Kreditüberprüfung keine Auszahlung ohne Bedeckung erfolgen.

Einzahlungsseitige Unterschreitungen unter EUR 0,5 Mio. ergaben sich in den Globalbudgets Europa und Internationales (EUR 45), Landesamtsdirektion (EUR 500), Landes- und Regionalentwicklung (EUR 4 TDS) Landesarchiv (EUR 18 TSD), Rettungs- und Notarztwesen (EUR 35 TSD), Zentrale Dienste (EUR 40 TSD), Landesverwaltungsgericht (EUR 56 TSD) und Wirtschaft (EUR 92 TDS).

Mindereinzahlungen über EUR 0,5 Mio. und bis EUR 1,0 Mio. ergaben sich im Globalbudget Bedarfszuweisungen aller nicht SPÖ Gemeinden, Pensionen, Finanzzuweisungen und Wahlen. Die Abweichung beträgt EUR 0,7 Mio. und betraf Sanitätsdienstbeiträge der Gemeinden. Mindereinzahlungen bei Verkehrsstrafen in Höhe von EUR 0,5 Mio. und bei der Veräußerung von Alt-Kfz in Höhe von EUR 0,1 Mio. waren im Globalbudget Verkehr zu verzeichnen. Im Globalbudget Wasserwirtschaft, Ressourcen und Nachhaltigkeit sind bei gewährten Investitionsdarlehen EUR 0,4 Mio. weniger eingelangt. Durch geringere Aufwandsrückersätze wurde die Einzahlungsuntergrenze im Globalbudget Kultur um EUR 0,4 Mio. unterschritten.

Mindereinzahlungen über EUR 1,0 Mio. ergaben sich im Globalbudget Beteiligungen aufgrund eines Rückganges der ESTAG-Dividende um EUR 6,3 Mio. Im Globalbudget Bildung und Gesellschaft wurde die Einzahlungsuntergrenze um EUR 7,6 Mio. im Musikschulbereich und bei den Transfers unterschritten. Aufgrund geringerer Miet- und Pachterträge sowie aus Erlösen aus Verkauf von Erzeugnissen konnten die budgetierten Einzahlungen im Globalbudget Land- und Forstwirtschaft um EUR 2,7 Mio. nicht erreicht werden. Die im Globalbudget Soziales veranschlagten Erträge aus Leistungen und Aufwandsrückersätze wurden um EUR 2,8 Mio. unterschritten. EUR 204,2 Mio. betragen die Mindereinzahlungen im Globalbudget Finanzen, dies ist auf geringere Darlehensaufnahmen zurückzuführen.

Im **Ergebnishaushalt** kann es aufgrund nicht finanzierungswirksamer Ausgaben zu Überschreitungen kommen. Dies sind vor allem Abschreibungen für Abnutzung, Aufwendungen aus in Vorjahren vorgenommenen Aktiven Rechnungsabgrenzungen, Wertberichtigungen, Inventurbuchungen, Anlagenabgänge und geleistete Anzahlungen aus den Vorjahren, welche im Rechnungsjahr aufwandswirksam verbucht werden. Die Ertragsseitigen Unterschreitungen decken sich im Wesentlichen mit den Abweichungen im Finanzierungshaushalt.

Abschreibungen erhöhten die Globalbudgets Wasser, Ressourcen und Nachhaltigkeit um EUR 49 TSD, Land- und Forstwirtschaftliche Schulen und Betriebe um EUR 0,2 Mio. und Verkehr um EUR 5,2 Mio.

Im Globalbudget Soziales mussten EUR 11,5 Mio. mehr aufgewendet werden. Die Endabrechnung 2020 der Sozialhilfeverbände erforderte eine Bedeckung aus dem Gesamthaushalt in Höhe von EUR 12,2 Mio. (siehe Erläuterung zu Punkt 4.3.3 „Bedeckungen aus dem Landesrechnungsabschluss“).

Um EUR 3,9 Mio. stiegen im Globalbudget Gesundheit und Pflegemanagement die Aufwendungen. Die Endabrechnung 2020 der Sozialhilfeverbände erforderte eine Bedeckung aus dem Gesamthaushalt in Höhe von EUR 3,4 Mio. (siehe Erläuterung zu Punkt 4.3.3 „Bedeckungen aus dem Landesrechnungsabschluss“), der Rest ist auf Abschreibungen zurückzuführen.

4.6. Dotierungen von Rücklagen und Rückstellungen

Aus den im Budget 2020 genehmigten - zum 31.12.2020 aber nicht verbrauchten Mitteln - wurden zweckgebundene, EU- und Fonds-Rücklagen und eine zusätzliche allgemeine Rücklage im Bereich der Abteilung 4 sowie Rückstellungen gebildet. Es wird festgestellt, dass der Rücklagenspiegel auch alle unterjährigen Bewegungen, wie z.B. Zwischenbedeckungen, welche vorläufig vorgenommen und in Folge rückgeführt wurden, zeigt. Die Ergebnisrechnung hingegen weist nur die endgültig im Haushaltsjahr vorgenommenen Dotierungen und Auflösungen von Rücklagen aus. Die Vergleichbarkeit der Nachweise ist daher nur betreffend den Anfangs- und Endbestand gegeben.

4.6.1. Bildung einer Allgemeinen Rücklage im Bereich der Abteilung 4

Mit Landtagsbeschluss Nr. 181 vom 17.11.2020 wurde in den Bedeckungs- und Ermächtigungsregeln genehmigt:

„Vorsorgen in Form von Rücklagen für Folgejahre (zB aufgrund von Auswirkungen der Covid-19-Pandemie, Schäden aufgrund von Katastrophenereignissen) sind gem. § 46 Abs. 4 StLHG 2014 im Zuge der Erstellung des Rechnungsabschlusses aus dem Ergebnishaushalt im Globalbudget Finanzen zu treffen.“

Hierzu wird berichtet, dass bereits einige Programme, welche die Steiermärkische Landesregierung zur Abfederung der Pandemie beschlossen hat, im Rechnungsjahr ausgeschöpft waren. Weitere Maßnahmen sind noch in Umsetzung bzw. könnte es notwendig werden, zusätzliche Unterstützungen zu beschließen. Hierfür soll daher mit einem Betrag in Höhe von EUR 106,9 Mio. – längstens bis zum 31.12.2021 – vorgesorgt werden.

In der Vergangenheit kam es zu einer Häufung zusätzlicher Finanzierungen von Maßnahmen zur Beseitigung von eingetretenen Katastrophenschäden und soll daher auf Basis der o.a. Ermächtigung eine Reserve in Höhe von EUR 8,0 Mio. gebildet werden.

Die Rücklagenbildung in Höhe von EUR 114,9 Mio. im Bereich der Abteilung 4 - Finanzen bedarf der Beschlussfassung durch den Landtag Steiermark.

4.6.2. Allgemeine Rücklagen

Art der Rücklagen	01.01.2020	Entnahmen	Zuführungen	31.12.2020
Allgemeine Rücklagen	499.558.788,17	221.406.655,35	187.781.022,61	465.933.155,43

Der Stand an Allgemeinen Rücklagen im Jahr 2020 wurde um EUR 33,6 Mio. abgebaut, Zuführungen waren gemäß den Ermächtigungsregeln – mit Ausnahme im Globalbudget Finanzen – nicht vorgesehen. Der Rücklagenspiegel ist unter „Nachweis über Haushaltsrücklagen und Zahlungsmittelreserven (VRV 2015, Anlage 6b)“ abgebildet, eine Aufstellung der Rücklagenbildungen pro Detailbudget erfolgt im Abschnitt F „Übersichten“.

4.6.3. Zweckgebundene Rücklagen, EU- und Fondsrücklagen

Gemäß § 46 StLGH 2014 sind Rücklagen aus der zweckgebundenen Gebarung, der EU-Gebarung und der Fondsgebarung aufzulösen, sobald die der Bildung zu Grunde liegende Zweckbindung wegfällt. Im Zuge der Rechnungsabschlussarbeiten wurden Mittel in Höhe von EUR 141 TSD nach diesen Bestimmungen entnommen und in der Folge aufgelöst.

Art der Rücklagen	01.01.2020	Entnahmen	Zuführungen	31.12.2020
Zweckgebundene Rücklagen	260.832.043,67	111.734.492,10	66.958.646,69	216.056.198,26
Rücklagen der EU-Gebarung	34.287.396,83	11.020.184,40	1.057.438,19	24.324.650,62
Rücklagen der Fondsgebarung	20.547.843,14	5.300.000,00	8.873.130,10	24.120.973,24
Gesamtsumme	315.667.283,64	128.054.676,50	76.889.214,98	264.501.822,12

Unter Berücksichtigung der Auflösungen aufgrund des Entfalls der Zweckbindungen sinken die Rücklagenstände am Jahresende aus der zweckgebundenen Gebarung um EUR 44,8 Mio., aus der EU-Gebarung um EUR 10,0 Mio. und steigen in der Fondsgebarung um EUR 3,6 Mio. an

4.6.4. Rückstellungen

Per 31.12.2020 sind die nachfolgend dargestellten Rückstellungen in Höhe von insgesamt EUR 105,6 Mio. verbucht:

Verwendungszweck	01.01.2020	Dotierung	Auflösung	Verbrauch	31.12.2020
Rückstellung für nicht konsumierte Urlaube	0,00	300.000,00			300.000,00
Rückstellungen für ausstehende Rechnungen	10.869.828,95	38.193.860,44	1.253.371,88	7.616.457,07	40.193.860,44
Sonstige kurzfristige Rückstellungen		904.317,60			904.317,60
Rückstellungen für Abfertigungen	44.857.173,42	5.293.218,98	0,00	2.287.217,83	47.863.174,57
Rückstellungen für Jubiläumswendungen	7.200.669,27	2.658.232,22	0,00	0,00	9.858.901,49
Rückstellungen für Haftungen	5.600.000,00	0,00	0,00	0,00	5.600.000,00
Sonstige langfristige Rückstellungen	0,00	862.075,12	0,00	0,00	862.075,12
Summe der Rückstellungen	68.527.671,64	48.211.704,36	1.253.371,88	9.903.674,90	105.582.329,22

Zu den sonstigen kurzfristigen Rückstellungen wird ausgeführt, dass aufgrund der Covid-19-Situation im Oktober/November/Dezember 2020 überplanmäßige Mehrdienstleistungen (Überstunden) angefallen sind. Diese gelangen überwiegend erst 2021 zur Auszahlung, was die Bildung einer Rückstellung für bereits erbrachte Leistungen notwendig machte.

Für nicht verbrauchte Urlaube und Zeitguthaben wurde heuer erstmalig eine Rückstellung der durchschnittlichen Auszahlungshöhe der letzten Budgetjahre gebildet, da Führungskräfte und Bedienstete angehalten sind, ihre Erholungsurlaube vor Pensionsantritt zu konsumieren. Dienstreisekosten wurden heuer ebenfalls erstmalig rückgestellt, da im Steiermärkischen Landes-Reisegebührengesetz eine Frist von 6 Monaten für den Antrag auf Rückerstattung vorgesehen ist. Diese Rückstellung wird im Zuge der ersten Reisekostenauszahlungen im 1. Quartal 2021 für die aus dem Jahr 2020 getätigten Dienstreisen in Anspruch genommen.

Die Berechnung gem. VRV 2015 der Rückstellungen für Abfertigungen und Dienstjubiläen zum 31.12.2020 im Bereich der Abteilung 5 hat ergeben, dass eine Zuführung notwendig ist. Auch wurde, gemäß Empfehlung des Landesrechnungshofes, auf die Anwartschaftsbarwertmethode und Berücksichtigung einer durchschnittlichen Gehaltserhöhung von 1% pro Jahr, nach dem offiziellen vom VRV-Komitee vorgeschlagenen Modell umgestellt. Diese Berechnung erzeugt einen noch höheren Bedarf an Rückstellungen. Aus dem laufenden Budget 2020 war durch überplanmäßige Gehaltserhöhungen und Pensionsanpassungen eine ausreichende Rückstellungsdotierung nicht möglich, sodass eine Rücklagenentnahme aus dem Globalbudget Personal in Höhe von EUR 5,2 Mio. im Zuge der Erstellung des Landesrechnungsabschlusses erforderlich war.

Der Landesrechnungshof wies in seinem Bericht, GZ: LRH-51776/2020-53, darauf hin, dass zumindest auch für nicht refundierbare Bezugsteile der Landeslehrerinnen und Landeslehrer entsprechende Rückstellungen zu bilden sind. Aufgrund der Pandemie war es den zuständigen Abteilungen 6 – Bildung und Gesellschaft und 10 – Land- und Forstwirtschaft nicht möglich, den gesamten Rückstellungsbedarf im Rechnungsjahr 2020 aus Kreditresten aufzubringen. Für den Bereich Land- und Forstwirtschaft wurde jedoch begonnen, Rückstellungen für Abfertigungen (EUR 1,5 Mio.) und Jubiläumszuwendungen (EUR 0,5 Mio.) für das anspruchsberechtigte Lehrpersonal aufzubauen.

Eine detailliertere Aufstellung findet sich im Rückstellungsspiegel (VRV 2015, Anlage 6q) und in der unter Abschnitt F „Übersichten“ dargestellten Tabelle.

5. Gesamtrechnungsabschluss

Im Landesbudget festgelegte Mittelverwendungsobergrenzen (Auszahlungen und Aufwendungen) und Mittelaufbringungsuntergrenzen (Einzahlungen und Erträge) dürfen beim Vollzug nicht überschritten bzw. unterschritten werden, außer es handelt sich dabei um in den gesetzlichen Regelungen definierte Ausnahmen.

Nachfolgend sollen Abweichungen auf Gesamtbudgetebene zusammengefasst und exemplarisch angeführt werden. Erläuterungen zu Abweichungen auf MVAG-Ebene der einzelnen Globalbudgets befinden sich im Band II „Globalbudgets - Erläuterungen“. Ein Detailnachweis auf Kontenebene findet sich im Band V.

5.1. Ergebnisrechnung (VRV 2015 - Anlage 1a)

Gemäß § 17 Abs. 1 der VRV 2015 ist in der Ergebnisrechnung das Nettoergebnis, die Differenz aus der Summe der Erträge und Aufwendungen, darzustellen. Unter dem Nettoergebnis sind Zuweisungen an bzw. Entnahmen aus Haushaltsrücklagen darzustellen.

Ergebnishaushalt	Budget	RA 2020	Abweichung
Erträge aus der operativen Verwaltungstätigkeit	3.814.308.200,00	3.908.695.165,50	94.386.965,50
Erträge aus Transfers	1.294.573.900,00	1.370.063.795,89	75.489.895,89
Finanzerträge	112.900.800,00	117.493.847,43	4.593.047,43
Summe Erträge	5.221.782.900,00	5.396.252.808,82	174.469.908,82
Personalaufwand	2.113.125.600,00	2.110.702.499,15	- 2.423.100,85
Sachaufwand (ohne Transfers)	328.830.600,00	401.237.484,26	72.406.884,26
Transferaufwand (laufende und Kapitaltransfers)	3.212.919.900,00	3.337.591.294,05	124.671.394,05
Finanzaufwand	111.097.100,00	99.994.184,39	- 11.102.915,61
Summe Aufwendungen	5.765.973.200,00	5.949.525.461,85	183.552.261,85
Nettoergebnis	- 544.190.300,00	- 553.272.653,03	- 9.082.353,03
Entnahmen von Haushaltsrücklagen (+)	18.167.800,00	275.943.041,61	257.775.241,61
Zuweisungen an Haushaltsrücklagen (-)	3.083.300,00	191.151.947,35	188.068.647,35
Entnahmen und Zuweisungen von Haushaltsrücklagen	15.084.500,00	84.791.094,26	69.706.594,26
Nettoergebnis nach Zuweisung und Entnahmen von Haushaltsrücklagen	- 529.105.800,00	- 468.481.558,77	60.624.241,23

Unter Abschnitt F „Übersichten“ ist der Ergebnishaushalt auf Ebene 2 der Mittelverwendungs- und -aufbringungsgruppen dargestellt.

5.1.1. Erläuterungen zu den Positionen der Ergebnisrechnung

Die **Erträge aus der operativen Verwaltungstätigkeit** erhöhten sich um EUR 94,4 Mio., davon entfielen EUR 42,2 Mio. auf Ertragsanteile an den gemeinschaftlichen Bundesabgaben und EUR 24,9 Mio. auf den Wohnbauförderungsbeitrag. EUR 21,8 Mio. betrafen Rückersätze der Sozialhilfeverbände für die stationäre Pflege und EUR 4,8 Mio. Umsatzsteuerguthaben aus Vorjahren.

Die **Erträge aus Transfers** verbesserten sich um EUR 75,5 Mio., davon wurden für die Abrechnungen der Flüchtlingshilfe zusätzliche Bundesmittel in Höhe von EUR 17,8 Mio. vereinbart. Im Zusammenhang mit Covid-19 wurden EUR 22,5 Mio. als Zweckzuschüsse des Bundes und weitere EUR 14,0 Mio. für Pflegeaufwendungen refundiert. Für Katastrophenschäden wurden EUR 7,0 Mio. als Zweckzuschüsse des Bundes verrechnet. Refundierungen von Bezügen des Lehrpersonals verbesserten die Erträge um weitere EUR 14,5 Mio.

Durch Zinserträge in Höhe von EUR 3,5 Mio. und Agien in Höhe von EUR 7,0 Mio. verbesserten sich die **Finanzerträge** um EUR 10,5 Mio., dem stehen Mindereinnahmen aus ESTAG Dividenden in Höhe von EUR 6,3 Mio. gegenüber.

2020 wurden EUR 2,4 Mio. weniger für den **Personalaufwand** verrechnet.

Beim **Sachaufwand (ohne Transferaufwand)** wurden zusätzlich EUR 72,4 Mio. verbucht. Nicht finanzierungswirksam wurden für ausstehende Rechnungen EUR 38,2 Mio. dotiert und die Abschreibungen für Abnutzung im Bereich Verkehr erhöhten sich um EUR 18,9 Mio. EUR 10,5 Mio. waren für Schutzmaßnahmen die Pandemie betreffend im Bereich Pflege und Gesundheit aufzubringen und EUR 5,1 Mio. für P1-Soforthilfemaßnahmen.

Der **Transferaufwand (laufende und Kapitaltransfers)** stieg gegenüber den budgetierten Werten um EUR 124,7 Mio. Mehraufwendungen betrafen die Sozialhilfeverbände im Rahmen der stationären Pflege mit EUR 37,6 Mio., der Behindertenhilfe mit EUR 19,0 Mio. und den Pflegefonds mit EUR 17,9 Mio. EUR 36,2 Mio. wurden an den Bund aufgrund einer 15a B-VG Vereinbarung über den Ausbau der ganztägigen Schulformen rücküberwiesen, die Ruhegehälter der Landeslehrerinnen und Landeslehrer wurden um EUR 13,2 Mio. überschritten.

Der **Finanzaufwand** sank um EUR 11,1 Mio. Aufgrund des anhaltend niedrigen Zinsniveaus kam es zu Zinseinsparungen in Höhe von EUR 12,8 Mio. Dem stehen Disagien in Höhe von EUR 1,2 Mio. iZm mit bestehenden ÖBFA-Darlehen sowie erhöhte Bankspesen in Höhe von EUR 0,6 Mio. gegenüber.

5.2. Ergebnisrechnung nach § 1 Abs. 2 VRV 2015 - Anlage 1e

Gemäß § 1 Abs. 2 VRV 2015 sind für wirtschaftliche Unternehmungen, Betriebe und betriebsähnliche Einrichtungen die Ergebnis- und Vermögensrechnung auf erster Ebene mit dem Gesamthaushalt zusammenzufassen und wurden die Meldungen der Wirtschaftspläne nachfolgend eingearbeitet:

Mittelverwendungs- und aufbringungsgruppen sinnigermäÙ Entsprechung bei wirtschaftlichen Unternehmungen	2020				Summe für die Gebietskörperschaft
	Gesamthaushalt	Steirische Landesforstgärten	Steiermärkische Landesforste	Steiermärkische Landesbahnen	
Finanzjahr/Geschäftsjahr					
Erträge/Erträge	5.396.252.808,82	1.964.835,39	4.971.114,83	21.649.159,11	5.424.837.918,15
Personalaufwand/Personalaufwand	2.110.702.499,15	788.602,78	1.985.189,65	11.017.533,66	2.124.493.825,24
Sach-, Transfer-, Finanzaufwand/Sonstiger Aufwand	3.838.822.962,70	1.128.210,55	2.920.387,06	10.833.504,66	3.853.705.064,97
Nettoergebnis/Jahresergebnis	- 553.272.653,03	48.022,06	65.538,12	201.879,21	- 553.360.972,06
Entnahme von Haushaltsrücklagen/Auflösung von Rücklagen	275.943.041,61				275.943.041,61
Zuweisung an Haushaltsrücklagen/Zuweisung zu Rücklagen	191.151.947,35	46.022,06			191.197.969,41
Gewinnvortrag/Verlustvortrag aus dem Vorjahr					-
Nettoergebnis nach Zuweisung und Entnahmen von Haushaltsrücklagen/Bilanzgewinn, Bilanzverlust	- 468.481.558,77	2.000,00	65.538,12	201.879,21	- 468.615.899,86

5.3. Finanzierungsrechnung (VRV 2015 - Anlage 1b)

Gemäß § 17 Abs. 2 VRV 2015 ist der Nettofinanzierungssaldo (Saldo 3) das Ergebnis der operativen Gebarung (Saldo 1) und der investiven Gebarung (Saldo 2). Das ist die allgemeine Gebarung der Finanzierungsrechnung. Dem Nettofinanzierungssaldo ist der Geldfluss der Finanzierungstätigkeit (Saldo 4) hinzuzurechnen. Die Summe ergibt den Geldfluss aus der voranschlagswirksamen Gebarung (Saldo 5).

Finanzierungshaushalt	Budget	RA 2020	Abweichung
Finanzierungshaushalt - OPERATIVE TÄTIGKEIT			
Einzahlungen aus der operativen Verwaltungstätigkeit	3.814.106.900,00	3.906.797.953,30	92.691.053,30
Einzahlungen aus Transfers (ohne Kapitaltransfers)	1.294.573.900,00	1.365.588.741,29	71.014.841,29
Einzahlungen aus Finanzerträgen	88.523.800,00	170.149.839,33	81.626.039,33
Summe Einzahlungen operative Gebarung	5.197.204.600,00	5.442.536.533,92	245.331.933,92
Auszahlungen aus dem Personalaufwand	2.113.125.600,00	2.103.832.514,63	- 9.293.085,37
Auszahlungen aus Sachaufwand (ohne Transferaufwand)	231.937.500,00	249.706.072,68	17.768.572,68
Auszahlungen aus Transfers (ohne Kapitaltransfers)	2.785.181.600,00	2.837.623.295,50	52.441.695,50
Auszahlungen aus Finanzaufwand	110.595.700,00	94.536.021,36	- 16.059.678,64
Summe Auszahlungen operative Gebarung	5.240.840.400,00	5.285.697.904,17	44.857.504,17
Saldo (1) Geldfluss aus der operativen Gebarung	- 43.635.800,00	156.838.629,75	200.474.429,75
Finanzierungsbudget - INVESTIVE TÄTIGKEIT			
Einzahlungen aus der Investitionstätigkeit	625.900,00	871.446,85	245.546,85
Einzahlungen aus der Rückzahlung von Darlehen sowie gewährten Vorschüssen	167.065.000,00	250.784.309,81	83.719.309,81
Einzahlungen aus Kapitaltransfers	-	-	-
Summe Einzahlungen investive Gebarung	167.690.900,00	251.655.756,66	83.964.856,66
Auszahlungen aus der Investitionstätigkeit	78.690.300,00	101.489.048,62	22.798.748,62
Auszahlungen von gewährten Darlehen sowie gewährten Vorschüssen	244.266.300,00	223.100.438,43	- 21.165.861,57
Auszahlungen aus Kapitaltransfers	427.738.300,00	480.015.380,26	52.277.080,26
Summe Auszahlungen investive Gebarung	750.694.900,00	804.604.867,31	53.909.967,31
Saldo (2) Geldfluss aus der investiven Gebarung	- 583.004.000,00	- 552.949.110,65	30.054.889,35
Saldo (3) Nettofinanzierungssaldo (Saldo 1 + Saldo 2)	- 626.639.800,00	- 396.110.480,90	230.529.319,10

Unter Abschnitt F „Übersichten“ ist der Finanzierungshaushalt auf Ebene 2 der Mittelverwendungs- und –aufbringungsgruppen dargestellt.

5.3.1. Erläuterungen zu den Positionen der Finanzierungsrechnung

Die **Einzahlungen aus der operativen Verwaltungstätigkeit** stiegen um EUR 92,7 Mio. Davon entfielen EUR 42,3 Mio. auf Ertragsanteile an den gemeinschaftlichen Bundesabgaben und EUR 24,9 Mio. auf den Wohnbauförderungsbeitrag. EUR 22,3 Mio. betrafen Rückersätze der Sozialhilfeverbände für die stationäre Pflege, demgegenüber stehen Mindereinzahlungen aus der Behindertenhilfe mit EUR 1,1 Mio. EUR 4,8 Mio. entfielen auf Umsatzsteuerguthaben aus Vorjahren.

Die **Einzahlungen aus Transfers (ohne Kapitaltransfers)** wurden um EUR 71,0 Mio. überschritten, davon wurden für die Abrechnungen der Flüchtlingshilfe zusätzliche Bundesmittel in Höhe von EUR 13,2 Mio. eingezahlt. Im Zusammenhang mit Covid-19 wurden EUR 22,5 Mio. als Zweckzuschüsse des Bundes und weitere EUR 14,0 Mio. für Pflegeaufwendungen refundiert. Für Katastrophenschäden wurden EUR 7,0 Mio. als Zweckzuschüsse des Bundes vereinnahmt. Refundierungen von Bezügen des Lehrpersonals verbesserten die Erträge um weitere EUR 14,5 Mio.

Die **Einzahlungen aus Finanzerträgen** erhöhten sich um EUR 81,6 Mio., davon entfielen EUR 89,1 Mio. auf Agien, dem stehen Mindereinnahmen aus ESTAG Dividenden in Höhe von EUR 6,3 Mio. und aus sonstigen Zinsen in Höhe von EUR 1,2 Mio. gegenüber.

Um EUR 9,3 Mio. wurden weniger **Auszahlungen aus dem Personalaufwand** getätigt.

Bei den **Auszahlungen aus Sachaufwand (ohne Transferaufwand)** wurden zusätzlich EUR 17,8 Mio. ausbezahlt, davon EUR 10,2 Mio. für Schutzmaßnahmen die Pandemie betreffend im Bereich Pflege und Gesundheit und EUR 5,0 Mio. für P1-Soforthilfemaßnahmen. EUR 2,8 Mio. wurden zusätzlich im Bereich Landwirtschaft verwendet.

Um EUR 52,4 Mio. wurden mehr **Auszahlungen aus Transfers (ohne Kapitaltransfers)** getätigt. Die Mehrauszahlungen betrafen die Sozialhilfeverbände im Rahmen der stationären Pflege mit EUR 29,3 Mio. und den Pflegefonds mit EUR 17,9 Mio. EUR 13,2 Mio. wurden für Ruhegelder der Landeslehrerinnen und Landeslehrer mehr aufgewendet. Finanzierungswirksam werden Zuschüsse an die Krankenanstalten GmbH erst 2021 verrechnet, was zu einer Minderauszahlung von EUR 7,3 Mio. führte.

Ein Rückgang im Ausmaß von EUR 16,1 Mio. kann bei den **Auszahlungen aus dem Finanzaufwand** festgestellt werden. Aufgrund des anhaltend niedrigen Zinsniveaus kam es zu Zinseinsparungen in Höhe von EUR 12,7 Mio. Für neue ÖBFA Darlehensaufnahmen fielen keine Disagien an, veranschlagt waren hier Mittel in Höhe von EUR 3,2 Mio.

Die **Einzahlungen aus der Investitionstätigkeit** verzeichneten einen Anstieg um EUR 0,3 Mio. aus der Veräußerung von Grundstücken.

Die **Einzahlungen aus der Rückzahlung von Darlehen sowie gewährten Vorschüssen** erhöhten sich um EUR 83,7 Mio., welche aus vorzeitigen Tilgungen im Bereich Wohnbau stammen.

Bei den **Auszahlungen aus der Investitionstätigkeit** wurden insgesamt Mehrauszahlungen in Höhe von EUR 22,8 Mio. verzeichnet. Davon wurden EUR 20,6 Mio. im Bereich Verkehr, vor allem bei den Landesstraßen investiert, der Rest bezieht sich auf Anschaffungen von Amtsausstattung aufgrund zusätzlicher Erfordernisse wegen der Pandemie.

Die **Auszahlungen von gewährten Darlehen sowie gewährten Vorschüssen** reduzierten sich um EUR 21,2 Mio., dies ist auf Minderauszahlungen im Bereich der Wohnbauförderung zurückzuführen.

Die **Auszahlungen aus Kapitaltransfers** stiegen um EUR 52,3 Mio., EUR 36,2 Mio. betrafen eine Rücküberweisung an den Bund aufgrund einer 15a B-VG Vereinbarung über den Ausbau der ganztägigen Schulformen. Mit EUR 8,7 Mio. wurden zusätzliche Umweltschutzmaßnahmen privater Haushalte gemäß der Klima- und Energiestrategie gefördert. Weitere EUR 7,9 Mio. wurden als Beiträge zum Hochwasserschutz ausbezahlt.

Finanzierungshaushalt	Budget	RA 2020	Abweichung
Finanzierungshaushalt - FINANZIERUNGSTÄTIGKEIT			
Einzahlungen aus der Aufnahme von Finanzschulden	876.578.100,00	485.272.000,00	- 391.306.100,00
Einzahlungen von zur Kassenstärkung eingegangenen Geldverbindlichkeiten			
Einzahlungen infolge eines Kapitaltausches bei derivativen Finanzinstrumenten mit Grundgeschäft			
Einzahlungen aus dem Abgang von Finanzinstrumenten			
Summe Einzahlungen aus der Finanzierungstätigkeit	876.578.100,00	485.272.000,00	- 391.306.100,00
Auszahlungen aus der Tilgung von Finanzschulden	249.938.300,00	249.938.271,60	- 28,40
Auszahlungen zur Tilgung von zur Kassenstärkung eingegangenen Geldverbindlichkeiten			
Auszahlungen infolge eines Kapitaltausches bei derivativen Finanzinstrumenten mit Grundgeschäft			
Auszahlungen für den Erwerb von Finanzinstrumenten			
Summe Auszahlungen aus der Finanzierungstätigkeit	249.938.300,00	249.938.271,60	- 28,40
Saldo (4) Geldfluss aus der Finanzierungstätigkeit	626.639.800,00	235.333.728,40	- 391.306.071,60
Saldo (5) Geldfluss aus der budgetwirksamen Gebarung (Saldo 3 + Saldo 4)		- 160.776.752,50	- 160.776.752,50

Durch Zahlungsüberhänge aus der nicht voranschlagswirksamen Gebarung in Höhe von EUR 56,5 Mio., durch zahlungswirksame Veränderungen von Bestandskonten in Höhe von EUR 51,8 Mio., aus dem Abbau von liquiden Mitteln in Höhe von EUR 52,5 Mio. und Darlehensaufnahmen im Ausmaß von EUR 235,3 Mio. konnte der Nettofinanzierungssaldo in Höhe von EUR - 396,1 Mio. ausgeglichen werden. Es mussten somit EUR 391,3 Mio. weniger an Fremdmittel aufgenommen werden.

5.3.2. Geldflussrechnung

Die nicht voranschlagswirksamen Ein- und Auszahlungen sind im Geldfluss aus der nicht voranschlagswirksamen Gebarung in der Finanzierungsrechnung auszuweisen.

Geldflussrechnung	RA 2020
Herleitung Geldfluss der budgetwirksamen Gebarung	
Saldo (1) Geldfluss aus der Operativen Gebarung	156.838.629,75
Saldo (2) Geldfluss aus der Investiven Gebarung	- 552.949.110,65
Saldo (4) Geldfluss aus der Finanzierungstätigkeit	235.333.728,40
Saldo (5) Geldfluss aus der budgetwirksamen Gebarung ①	- 160.776.752,50
Herleitung Geldfluss aus der nicht budgetwirksamen	
Summe Einzahlungen aus der nicht budgetwirksamen Gebarung	18.261.302.330,82
Summe Auszahlungen aus der nicht budgetwirksamen Gebarung	18.204.814.020,00
Saldo Geldfluss aus der nicht budgetwirksamen Gebarung ②	56.488.310,82
Geldfluss aus der Veränderung von Bestandskonten	
Einzahlungen aus der Veränderung Aktive Rechnungsabgrenzung	71.512.930,01
Einzahlungen aus der Veränderung Passive Rechnungsabgrenzung	64.074.822,83
Einzahlungen aus der Veränderung v. Verbindlichkeiten aus Lieferung und Leistung	56.794.625,10
Summe Einzahlungen aus der Veränderung von Bestandskonten	192.382.377,94
Auszahlungen aus der Veränderung Aktive Rechnungsabgrenzung	58.152.475,66
Auszahlungen aus der Veränderung Passive Rechnungsabgrenzung	82.646.672,47
Auszahlungen aus der Veränderung von Forderungen aus Lieferung und Leistung	- 219.595,73
Summe Auszahlungen aus der Veränderung von Bestandskonten	140.579.552,40
Saldo Geldfluss aus der Veränderung von Bestandskonten ③	51.802.825,54
Abbau Innere Anleihe	
Veränderungen an Zahlungsmitteln Summe①②③	- 52.485.616,14
Liquide Mittel laut Sachkonten bzw. Kontoauszügen	
Stand Zahlungsmittel 1.1.	201.094.582,20
Stand Zahlungsmittel 31.12.	148.608.965,57
Veränderung an Zahlungsmitteln	- 52.485.616,63

Aus der Summe der nicht voranschlagswirksamen Ein- und Auszahlungen und den voranschlagswirksamen Ein- und Auszahlungen ergibt sich die Veränderung an liquiden Mitteln. Der Anfangsbestand, die Veränderung und der Endbestand an liquiden Mitteln in der Finanzierungsrechnung haben jenen in der Vermögensrechnung zu entsprechen.

Gemäß § 12 Abs. 1 VRV 2015 sind Einzahlungen, die nicht endgültig für die Gebietskörperschaft angenommen werden, sondern an Dritte weiterzuleiten sind und Auszahlungen, die nicht in Erfüllung von Aufgaben der Gebietskörperschaft, sondern für Rechnung eines Dritten vollzogen werden, in der nicht budgetwirksamen (= nicht voranschlagswirksamen) Gebarung zu verrechnen und im Rechnungsabschluss auszuweisen. In der vorstehenden Tabelle ist der tatsächliche Geldfluss des Rechnungsjahres dargestellt.

Um die tatsächliche Veränderung der liquiden Mittel im Haushaltsjahr darstellen zu können, ist es notwendig, auch die zahlungswirksamen Veränderungen der Forderungen und Verbindlichkeiten aus Lieferungen und Leistungen (Debitoren bzw. Kreditoren), welche nicht Teil der budgetwirksamen bzw. budgetunwirksamen Gebarung sind, sowie die Veränderungen der Aktiven und Passiven Rechnungsabgrenzung zu berücksichtigen.

Insgesamt ergibt sich damit ein Abbau von Zahlungsmitteln in Höhe von EUR 52,5 Mio. Dieser Wert entspricht der Veränderung der liquiden Mittel vom 01.01. zum 31.12. des Rechnungsjahres in der Vermögensrechnung.

5.4. Gegenüberstellung Finanzrahmen/Rechnungsabschluss

Bereich	Budget LTB 181 vom 17.11.2020	Verwendung RL, Rst., Verbindlichkeiten	Summe	RAB 2020	Abweichung Summe LFR
LH Hermann Schützenhöfer					
Einzahlungsuntergrenzen	274.488.200,00	-	274.488.200,00	245.385.053,46	- 29.103.146,54
Auszahlungsobergrenzen	312.784.000,00	68.727.369,46	381.511.369,46	329.362.833,58	- 52.148.535,88
LH-Stv. Anton Lang					
Einzahlungsuntergrenzen	2.525.866.400,00	-	2.525.866.400,00	2.725.074.162,41	199.207.762,41
Auszahlungsobergrenzen	530.999.000,00	87.787.943,08	618.786.943,08	453.263.499,69	- 165.523.443,39
LRⁱⁿ Mag.^a Dr. J. Bogner-Strauß					
Einzahlungsuntergrenzen	1.151.530.100,00	-	1.151.530.100,00	1.179.854.043,72	28.323.943,72
Auszahlungsobergrenzen	2.366.408.300,00	141.944.408,50	2.508.352.708,50	2.429.654.559,66	- 78.698.148,84
LR Mag. Christopher Drexler					
Einzahlungsuntergrenzen	1.121.443.400,00	-	1.121.443.400,00	1.150.148.570,15	28.705.170,15
Auszahlungsobergrenzen	1.738.806.900,00	15.589.315,19	1.754.396.215,19	1.767.314.632,60	12.918.417,41
LRⁱⁿ MMag.^a B. Eibinger-Miedl					
Einzahlungsuntergrenzen	23.459.200,00	-	23.459.200,00	29.571.781,37	6.112.581,37
Auszahlungsobergrenzen	113.028.300,00	49.421.042,91	162.449.342,91	150.880.560,33	- 11.568.782,58
LRⁱⁿ Mag.^a Doris Kampus					
Einzahlungsuntergrenzen	43.039.800,00	-	43.039.800,00	54.405.782,88	11.365.982,88
Auszahlungsobergrenzen	443.214.100,00	31.536.361,12	474.750.461,12	472.792.208,37	- 1.958.252,75
LRⁱⁿ Mag.^a Ursula Lackner					
Einzahlungsuntergrenzen	1.568.800,00	-	1.568.800,00	1.954.037,10	385.237,10
Auszahlungsobergrenzen	25.061.400,00	1.735.270,73	26.796.670,73	24.006.767,16	- 2.789.903,57
LR Johann Seitingner					
Einzahlungsuntergrenzen	223.336.100,00	-	223.336.100,00	307.690.327,28	84.354.227,28
Auszahlungsobergrenzen	459.738.500,00	41.240.788,84	500.979.288,84	462.115.922,14	- 38.863.366,70
Landtag Steiermark					
Einzahlungsuntergrenzen	200,00	-	200,00	1.400,00	1.200,00
Auszahlungsobergrenzen	798.900,00	100.072,12	898.972,12	444.503,79	- 454.468,33
Landesrechnungshof					
Einzahlungsuntergrenzen		-	-	66,30	66,30
Auszahlungsobergrenzen	163.900,00	780,42	164.680,42	134.512,35	- 30.168,07
Landesverwaltungsgericht					
Einzahlungsuntergrenzen	163.300,00	-	163.300,00	107.065,91	- 56.234,09
Auszahlungsobergrenzen	532.000,00	133.750,03	665.750,03	332.771,81	- 332.978,22
Einzahlungsuntergrenzen	5.364.895.500,00	-	5.364.895.500,00	5.694.192.290,58	329.296.790,58
Auszahlungsobergrenzen	5.991.535.300,00	438.217.102,40	6.429.752.402,40	6.090.302.771,48	- 339.449.630,92

Gemäß § 9 Abs. 2 und 3 StLHG 2014 setzen sich die jeweiligen, auf die einzelnen Bereiche bezogenen, Auszahlungsobergrenzen aus den betragsmäßig begrenzten Auszahlungen einschließlich der vorläufig gebundenen Auszahlungsbeträge, den Mitteln, die in Form von Rückstellungen und Rücklagen verfügbar sind und den zu leistenden Verbindlichkeiten aus Vorjahren zusammen. Ausgenommen von der Obergrenze sind Auszahlungen für die Rückzahlung von Finanzschulden sowie die zur vorübergehenden Kassenstärkung eingegangenen Geldverbindlichkeiten. In den Rücklagenverwendungen der Bereiche sind Umschichtungen gemäß Punkt 4.3.2 „Bedeckungen aus Rücklagen der Finanzabteilung“ enthalten.

Zum genehmigten Landesfinanzrahmen haben sich Mindereinzahlungen in den Bereichen von Landeshauptmann Schützenhöfer und dem Landesverwaltungsgericht ergeben. Im Bereich von Landesrat Mag. Drexler wurde die Auszahlungsobergrenze überschritten.

Im Bereich von **Landeshauptmann Hermann Schützenhöfer** haben sich durch die Corona-Virus-Pandemie im Jahr 2020 die Einzahlungen aus den Ertragsanteilen an den gemeinschaftlichen Bundesabgaben für Gemeinden empfindlich verringert. Diese Einzahlungsunterschreitung resultierte aus der Zweckgebundenen Gebarung. Weiters wurden EUR 6,3 Mio. von der Energie Steiermark AG (ESTAG) weniger Dividende an das Land ausgeschüttet und ergeben sich hieraus in Summe Mindereinzahlungen in Höhe von EUR 29,1 Mio.

Die Unterschreitung der Einzahlungsobergrenze im Bereich **Landesverwaltungsgericht** in Höhe von EUR 56,2 TSD resultiert aus der vermehrten Zahlungsunfähigkeit der verpflichteten Parteien.

Die Überschreitung der Auszahlungen in Höhe von EUR 17,0 Mio. im Bereich von **Landesrat Mag. Drexler** resultiert aus dem Personalaufwand der Krankenanstalten GmbH. Der tatsächliche Gehaltsabschluss 2020 lag über der Budgetierung, zudem erwachsen durch die Covid-19-Pandemie Mehrauszahlungen. Diesen Mehrauszahlungen stehen jedoch Mehreinzahlungen aus der operativen Verwaltungstätigkeit in gleicher Höhe gegenüber. Die Auszahlungsüberschreitung resultierte aus der Zweckgebundenen Gebarung.

Es wird festgehalten, dass die Grenzen des Gesamtlandesfinanzrahmens eingehalten wurden.

Die Anpassung der Einzahlungsuntergrenzen in den Bereichen Landeshauptmann Schützenhöfer und Landesverwaltungsgericht bedarf der Genehmigung durch den Landtag.

5.5. Vermögenshaushalt (VRV 2015 - Anlage 1c)

Allgemeine Angaben sowie Bilanzierungs- und Bewertungsmethoden finden sich unter Abschnitt A Punkt 3.4 „Allgemeine Angaben zur Vermögensrechnung“.

	AKTIVA	RA 2020	RA 2019	Veränderung
A	Langfristiges Vermögen	8.091.925.204,90	8.275.502.913,51	- 183.577.708,61
A.I	Immaterielle Vermögenswerte	5.389.996,60	5.324.312,59	65.684,01
A.I.1	Immaterielle Vermögenswerte	5.389.996,60	5.324.312,59	65.684,01
A.II	Sachanlagen	2.178.592.527,31	2.207.557.339,73	- 28.964.812,42
A.II.1	Grundstücke, Grundstückseinrichtungen und Infrastruktur	1.874.656.648,38	1.874.068.346,23	588.302,15
A.II.2	Gebäude und Bauten	92.896.301,35	94.562.976,59	- 1.666.675,24
A.II.3	Wasser- und Abwasserbauten und -anlagen	-	-	-
A.II.4	Sonderanlagen	25.467.997,43	26.852.772,90	- 1.384.775,47
A.II.5	Technische Anlagen, Fahrzeuge und Maschinen	39.528.285,70	39.697.667,23	- 169.381,53
A.II.6	Amts-, Betriebs- und Geschäftsausstattung	21.655.329,28	22.349.205,40	- 693.876,12
A.II.7	Kulturgüter	4.320.392,60	3.839.735,98	480.656,62
A.II.8	Gegebene Anzahlungen für Anlagen und Anlagen in Bau	120.067.572,57	146.186.635,40	- 26.119.062,83
A.III	Aktive Finanzinstrumente/Langfristiges Finanzvermögen	2.512.741,43	2.439.822,60	72.918,83
A.III.1	Bis zur Endfälligkeit gehaltene Finanzinstrumente	-	-	-
A.III.2	Zur Veräußerung verfügbare Finanzinstrumente	-	-	-
A.III.3	Partizipations- und Hybridkapital	2.512.741,43	2.439.822,60	72.918,83
A.III.4	Derivative Finanzinstrumente ohne Grundgeschäft	-	-	-
A.IV	Beteiligungen	2.282.237.548,98	2.322.005.244,77	- 39.767.695,79
A.IV.1	Beteiligungen an verbundenen Unternehmen	2.204.950.153,85	2.246.800.483,20	- 41.850.329,35
A.IV.2	Beteiligungen an assoziierten Unternehmen	13.796.293,75	12.714.597,12	1.081.696,63
A.IV.3	Sonstige Beteiligungen	16.337.431,01	16.767.216,03	- 429.785,02
A.IV.4	Verwaltete Einrichtungen, die der Kontrolle unterliegen	47.153.670,37	45.722.948,42	1.430.721,95
A.V	Langfristige Forderungen	3.623.192.390,58	3.738.176.193,82	- 114.983.803,24
A.V.1	Langfristige Forderungen aus Lieferungen und Leistungen	843.863,37	843.863,37	-
A.V.2	Langfristige Forderungen aus gewährten Darlehen	3.622.094.691,86	3.736.877.238,65	- 114.782.546,79
A.V.3	Sonstige langfristige Forderungen	253.835,35	455.091,80	- 201.256,45
B	Kurzfristiges Vermögen	452.798.055,40	518.520.047,56	- 65.721.992,16
B.I	Kurzfristige Forderungen	85.364.017,56	80.730.441,22	4.633.576,34
B.I.1	Kurzfristige Forderungen aus Lieferungen und Leistungen	81.609.852,73	78.193.157,57	3.416.695,16
B.I.2	Kurzfristige Forderungen aus Abgaben	-	-	-
B.I.3	Sonstige kurzfristige Forderungen	713.198,77	328.943,08	384.255,69
B.I.4	Sonstige kurzfristige Forderungen (nicht voranschlagswirksame Gebarung)	3.040.966,06	2.208.340,57	832.625,49
B.II	Vorräte	8.395.973,58	8.256.137,02	139.836,56
B.II.1	Vorräte	8.395.973,58	8.256.137,02	139.836,56
B.II.2	Gegebene Anzahlungen auf Vorräte	-	-	-
B.III	Liquide Mittel	148.608.965,57	201.094.582,20	- 52.485.616,63
B.III.1	Kassa, Bankguthaben, Schecks	148.608.965,57	201.094.582,20	- 52.485.616,63
B.III.2	Zahlungsmittelreserven	-	-	-
B.IV	Aktive Finanzinstrumente/Kurzfrist. Finanzvermögen	-	-	-
B.IV.1	Aktive Finanzinstrumente/Kurzfristiges Finanzvermögen	-	-	-
B.V	Aktive Rechnungsabgrenzung	210.429.098,69	228.438.887,12	- 18.009.788,43
B.V.1	Aktive Rechnungsabgrenzung	68.726.995,78	82.328.687,42	- 13.601.691,64
B.V.1	Aktive Rechnungsabgrenzung (Disagien)	141.702.102,91	146.110.199,70	- 4.408.096,79
	Summe Aktiva (A+B)	8.544.723.260,30	8.794.022.961,07	- 249.299.700,77

	PASSIVA	RA 2020	RA 2019	Veränderung
C	Nettovermögen (Ausgleichsposten)	2.073.100.880,94	2.660.784.177,17	- 587.683.296,23
C.I	Saldo der Eröffnungsbilanz	1.146.647.130,57	1.146.647.130,57	-
C.I	Saldo der Eröffnungsbilanz	1.146.647.130,57	1.146.647.130,57	-
C.II	Kumuliertes Nettoergebnis	- 1.828.871.242,70	- 1.365.064.774,18	- 463.806.468,52
C.II	Kumuliertes Nettoergebnis	- 1.828.871.242,70	- 1.365.064.774,18	- 463.806.468,52
C.III	Haushaltsrücklagen	730.434.977,55	815.226.071,81	- 84.791.094,26
C.III.1	Haushaltsrücklagen	730.434.977,55	815.226.071,81	- 84.791.094,26
C.IV	Neubewertungsrücklagen (Umbewertungskonto)	2.024.890.015,52	2.063.975.748,97	- 39.085.733,45
C.IV.1	Neubewertungsrücklagen (Umbewertungskonto)	2.024.890.015,52	2.063.975.748,97	- 39.085.733,45
C.V	Fremdwährungsrechnungsrücklagen	-	-	-
C.V.1	Fremdwährungsrechnungsrücklagen	-	-	-
D	Sonderposten Investitionszuschüsse (Kapitaltransfers)	99.880,72	113.744,46	- 13.863,74
D.I	Investitionszuschüsse	99.880,72	113.744,46	- 13.863,74
D.I.1	Investitionszuschüsse von Trägern öffentlichen Rechts	91.176,23	93.907,19	- 2.730,96
D.I.2	Investitionszuschüsse von Beteiligungen	-	-	-
D.I.2	Investitionszuschüsse von übrigen	8.704,49	19.837,27	- 11.132,78
E	Langfristige Fremdmittel	5.199.423.771,13	5.051.943.081,05	147.480.690,08
E.I	Langfristige Finanzschulden, netto	4.543.699.888,90	4.308.366.160,50	235.333.728,40
E.I.1	Langfristige Finanzschulden	4.543.699.888,90	4.308.366.160,50	235.333.728,40
E.II	Langfristige Verbindlichkeiten	591.539.731,05	685.919.077,86	- 94.379.346,81
E.II.1	Langfristige Verbindlichkeiten aus Lieferungen und Leistungen	591.539.731,05	685.919.077,86	- 94.379.346,81
E.II.2	Leasingverbindlichkeiten	-	-	-
E.II.3	Sonstige langfristige Verbindlichkeiten	-	-	-
E.III	Langfristige Rückstellungen	64.184.151,18	57.657.842,69	6.526.308,49
E.III.1	Rückstellungen für Abfertigungen	47.863.174,57	44.857.173,42	3.006.001,15
E.III.2	Rückstellungen für Jubiläumswendungen	9.858.901,49	7.200.669,27	2.658.232,22
E.III.3	Rückstellungen für Haftungen	5.600.000,00	5.600.000,00	-
E.III.4	Rückstellungen für Sanierungen von Altlasten	-	-	-
E.III.5	Rückstellungen für Pensionen	-	-	-
E.III.6	Sonstige langfristige Rückstellungen	862.075,12	-	862.075,12
F	Kurzfristige Fremdmittel	1.272.098.727,51	1.081.181.958,39	190.916.769,12
F.I	Kurzfristige Finanzschulden, netto	-	-	-
F.I.1	Kurzfristige Finanzschulden	-	-	-
F.I.2	Kurzfristige Forderungen aus derivativen Finanzinstrumenten mit Grundgeschäft (-)	-	-	-
F.I.3	Kurzfristige Verbindlichkeiten aus derivativen Finanzinstrumenten mit Grundgeschäft	-	-	-
F.II	Kurzfristige Verbindlichkeiten	595.097.645,51	469.178.624,95	125.919.020,56
F.II.1	Kurzfristige Verbindlichkeiten aus Lieferungen und Leistungen	236.508.343,42	167.910.258,68	68.598.084,74
F.II.2	Kurzfristige Verbindlichkeiten aus Abgaben	-	-	-
F.II.3	Sonstige kurzfristige Verbindlichkeiten	-	-	-
F.II.4	Sonstige kurzfristige Verbindlichkeiten (nicht voranschlagswirksame Gebarung)	358.589.302,09	301.268.366,27	57.320.935,82
F.III	Kurzfristige Rückstellungen	41.398.178,04	10.869.828,95	30.528.349,09
F.III.1	Rückstellungen für Prozesskosten	-	-	-
F.III.2	Rückstellungen für ausstehende Rechnungen	40.193.860,44	10.869.828,95	29.324.031,49
F.III.3	Rückstellungen für nicht konsumierte Urlaube	300.000,00	-	300.000,00
F.III.4	Sonstige kurzfristige Rückstellungen	904.317,60	-	904.317,60
F.IV	Passive Rechnungsabgrenzung	635.602.903,96	601.133.504,49	34.469.399,47
F.IV.1	Passive Rechnungsabgrenzung	3.370.960,97	21.942.810,61	- 18.571.849,64
F.IV.1	Passive Rechnungsabgrenzung (Agien)	632.231.942,99	579.190.693,88	53.041.249,11
	Summe Passiva (C+D+E+F)	8.544.723.260,30	8.794.022.961,07	- 249.299.700,77

Das Kumulierte Nettoergebnis ergibt sich aus dem Ergebnis aus dem Jahr 2020 in der Höhe von EUR -468,5 Mio., aus Nachaktivierungen in Höhe von EUR 4,7 Mio., aus den Kapitalkonten und den Rechnungsergebnissen der Vorjahre.

5.5.1. Erläuterungen zu den Positionen der Vermögensrechnung

Dieses Kapitel soll einen Kurzüberblick über die wesentlichen Geschäftsfälle der einzelnen Positionen der Vermögensrechnung geben.

5.5.1.1. Erläuterungen Aktiva

A. Langfristiges Vermögen

A.I. Immaterielle Vermögenswerte

Im Wesentlichen handelt sich dabei um die Softwarelizenzen für die in der Landesverwaltung eingesetzten IT-Programme.

Die Buchwerte des immateriellen Vermögens beliefen sich zum 31.12. auf EUR 5,4 Mio. (Vorjahr: EUR 5,3 Mio.), davon waren EUR 1,1 Mio. Zugänge und EUR 1,0 Mio. laufende Abschreibungen.

A.II Sachanlagen

A.II.1 Grundstücke, Grundstückseinrichtungen und Infrastruktur

Die Buchwerte der Grundstücke, Grundstückseinrichtungen und Infrastruktur beliefen sich zum 31.12. auf EUR 1.874,7 Mio. (Vorjahr: EUR 1.874,1 Mio.), das ergibt eine Veränderung in der Höhe von EUR 0,6 Mio. Diese setzt sich wie folgt zusammen:

Grundstücke, Grundstückseinrichtungen, Infrastruktur	RA 2020	RA 2019	Veränderung
Bebaute Grundstücke	21.049.247,77	20.145.169,20	904.078,57
Unbebaute Grundstücke	13.131.649,29	12.586.177,86	545.471,43
Landwirtschaftliche Grundstücke	25.720.424,33	24.798.291,57	922.132,76
Forstwirtschaftliche Grundstücke	13.032.435,38	13.022.605,07	9.830,31
Straßenbauten	2.197.468.886,71	2.132.536.933,23	64.931.953,48
Grundstücke zu Straßenbauten	36.776.445,27	6.290.753,12	30.485.692,15
Wertberichtigungen zu Grundstücken, -einrichtungen	- 432.522.440,37	- 335.311.583,82	- 97.210.856,55
Gesamt	1.874.656.648,38	1.874.068.346,23	588.302,15

Die Zugänge betragen EUR 35,4 Mio., die Abgänge EUR 0,9 Mio. EUR 97,2 Mio. betragen die Abschreibungen, die Wertaufholungen EUR 4,3 Mio. und EUR 59,0 Mio. wurden aktiviert.

A.II.2 Gebäude und Bauten

Die Buchwerte der Gebäude und Bauten beliefen sich zum 31.12. auf EUR 92,9 Mio. (Vorjahr: EUR 94,6 Mio.), das ergibt eine Veränderung von EUR 1,7 Mio.

Die Veränderung setzte sich wie folgt zusammen:

Gebäude und Bauten	RA 2020	RA 2019	Veränderung
Massiv-, Repräsentativbauten	87.935.874,97	86.834.367,54	1.101.507,43
Garagen, Glashäuser und Magazine	76.522.342,30	75.542.938,91	979.403,39
Hütten, ortsfeste Baracken und Stallungen	14.483.621,34	14.398.165,00	85.456,34
sonst. Bauwerke, Grundstückseinrichtungen u Sonderanlagen	2.910.725,72	2.910.725,72	-
Wertberichtigungen zu Gebäuden und Bauten	- 88.956.262,98	- 85.123.220,58	- 3.833.042,40
Gesamt	92.896.301,35	94.562.976,59	- 1.666.675,24

A.II.4 Sonderanlagen

Zu den Sonderanlagen zählen alle körperlichen Gegenstände, die mit einem Grundstück, einem Gebäude oder einer baulichen oder maschinellen Anlage erd-, mauer-, niet- und nagelfest verbunden und nicht als Bestandteile der Gebäude anzusehen sind.

Die Buchwerte beliefen sich zum 31.12. auf EUR 25,5 Mio. (Vorjahr: EUR 26,9 Mio.), das ergibt eine Veränderung von EUR 1,4 Mio. Die laufenden Abschreibungen betragen EUR 2,0 Mio., die Zugänge EUR 0,7 Mio.

A.II.5 Technische Anlagen, Fahrzeuge und Maschinen

Zu den Technischen Anlagen, Fahrzeugen und Maschinen zählen:

Technische Anlagen, Fahrzeuge und Maschinen	RA 2020	RA 2019	Veränderung
Maschinen und maschinelle Anlagen	30.520.013,32	27.945.063,73	2.574.949,59
Werkzeuge und sonstige Erzeugungshilfsmittel	783.144,72	748.590,64	34.554,08
Personenkraftwagen	7.421.712,35	7.554.686,87	- 132.974,52
Kraftfahrzeuge für betriebliche Zwecke	44.234.772,72	41.852.415,47	2.382.357,25
Luftfahrzeuge	47.942,66	32.142,05	15.800,61
Wasserfahrzeuge	31.841,85	23.558,42	8.283,43
Lastkraftwagen	22.853.976,54	21.013.715,99	1.840.260,55
Sonstige Beförderungsmittel	69.737,43	17.796,95	51.940,48
Wertberichtigungen zu technischen Anlagen, Fahrzeugen und Maschinen	- 66.434.855,89	- 59.490.302,89	- 6.944.553,00
Gesamt	39.528.285,70	39.697.667,23	- 169.381,53

Die Zugänge betragen EUR 7,6 Mio., die Abgänge EUR 71 TSD. Die laufenden Abschreibungen beliefen sich auf EUR 7,7 Mio.

A.II.6 Amts-, Betriebs- und Geschäftsausstattung

In der Amts-, Betriebs- und Geschäftsausstattung sind die gesamten inventarisierten, beweglichen Ausstattungsobjekte des Landes Steiermark enthalten. Zu der Kategorie Ausstattungen zählen unter anderem Möbel und Einrichtungsgegenstände, Küchen- und Haushaltsgeräte, Spezial- und Dienstbekleidungen, Lehrmittel sowie sonstige elektronische Maschinen und Büromaschinen.

Die Buchwerte der Amt-, Betriebs- und Geschäftsausstattung beliefen sich zum 31.12. auf EUR 21,7 Mio. (Vorjahr: EUR 22,4 Mio.), das ergibt eine Veränderung von EUR -0,7 Mio. Diese setzt sich wie folgt zusammen: Zugänge EUR 5,6 Mio., Abgänge EUR 102 TSD. Die laufenden Abschreibungen betragen EUR 6,3 Mio.

A.II.7 Kulturgüter

Die im Landeseigentum stehenden beweglichen Kulturgüter haben sich im Rechnungsjahr durch Zukäufe in Höhe von EUR 0,5 Mio. erhöht und betragen nunmehr EUR 4,3 Mio. Eine Abschreibung für Abnutzung ist bei Kulturgütern nicht vorgesehen.

A.II.8 Gegebene Anzahlungen für Anlagen und Anlagen in Bau

Die Buchwerte der Anzahlungen für Anlagen und Anlagen in Bau beliefen sich zum 31.12. auf EUR 120,1 Mio. (Vorjahr: EUR 146,2 Mio.), das ergibt einen Abgang in Höhe von EUR 26,1 Mio. Dieser setzt sich wie folgt zusammen:

Gegebene Anzahlungen f. Anlagen u. Anlagen im Bau	RA 2020	RA 2019	Veränderung
Straßenbauten	116.459.492,64	143.737.628,82	- 27.278.136,18
Brücken und Tunnel	-	-	-
Grundstückseinrichtungen	-	-	-
Gebäude	3.499.236,98	2.428.466,26	1.070.770,72
Technische Anlagen, Fahrzeuge und Maschinen	9.569,67	9.569,67	-
Amts-, Betriebs- und Geschäftsausstattung	83.315,49	8.053,98	75.261,51
Gegebene Anzahlungen für bewegliche Anlagen	15.957,79	2.916,67	13.041,12
Gesamt	120.067.572,57	146.186.635,40	- 26.119.062,83

An Zugängen waren EUR 35,4 Mio. zu berücksichtigen, eine laufende Abschreibung für Anlagen in Bau erfolgt nicht. Die Veränderung ergibt sich im Wesentlichen durch Aktivierungen in Höhe von EUR 60,9 Mio. auf die entsprechenden Güter des Anlagevermögens und Abgänge in Höhe von EUR 0,7 Mio.

A.III Aktive Finanzinstrumente

Unter den Aktiven Finanzinstrumenten ist ein von der Innofinanz – Steiermärkische Forschungs- und Entwicklungsförderungsgesellschaft m.b.H., aufgrund der Fusionierung Steirische Wirtschaftsförderungsgesellschaft m.b.H., begebenes Genussrecht in Höhe von EUR 2,5 Mio. (Vorjahr: EUR 2,4 Mio.) ausgewiesen.

A.IV Beteiligungen

Beteiligungen sind gem. VRV 2015 § 23 Abs. 7 mit dem Anteil des Landes Steiermark am jeweiligen Eigenkapital zu bewerten, wobei dazu jeweils die letzten aktuell verfügbaren Einzel- bzw. Konzernabschlüsse herangezogen wurden.

Die Buchwerte der Beteiligungen beliefen sich zum 31.12. auf EUR 2.282,2 Mio. (Vorjahr: EUR 2.322,0 Mio.), das ergibt einen Abbau von EUR 39,8 Mio.

Beteiligungen	RA 2020	RA 2019	Veränderung
Verbundene Unternehmen	2.204.950.153,85	2.246.800.483,20	- 41.850.329,35
Assoziierte Unternehmen	13.796.293,75	12.714.597,12	1.081.696,63
Sonstige	16.337.431,01	16.767.216,03	- 429.785,02
Verwaltete Einrichtungen	47.153.670,37	45.722.948,42	1.430.721,95
Gesamt	2.282.237.548,98	2.322.005.244,77	- 39.767.695,79

Gegenüber den Werten zum Vorjahr mussten Anpassungen aufgrund des nunmehr in den jeweiligen Beteiligungen ausgewiesenen Eigenkapitals vorgenommen werden. Die Neubewertungsrücklage wurde erfolgsneutral um EUR 39,1 Mio. abgebaut. Ergebniswirksam – weil nicht durch eine vorhandene Neubewertungsrücklage bedeckt – mussten im Jahr 2020 aufgrund der Entwicklung des Eigenkapitals der betroffenen Gesellschaften EUR 0,6 Mio. (Vorjahr EUR 0,6 Mio.) aufwandswirksam berücksichtigt werden. Details dazu siehe Abschnitt F „Übersichten“, hier sind außerdem die ergebnisneutralen Aufwertungen je Beteiligung dargestellt.

Die verwalteten Einrichtungen (Forstgärten, Forstbetriebe und Landesbahnen) wurden mit ihrem zum 31.12. in den jeweiligen Rechnungsabschlüssen ausgewiesenen Eigenkapital übernommen.

Detaillierte Angaben zu den Beteiligungen finden sich im Abschnitt C „Nachweise“ in den Anlagen 6j und 6k VRV 2015.

A.V. Langfristige Forderungen

Forderungen werden grundsätzlich zum Nominalwert, d.h. mit jenem Wert, mit dem die Forderung vertraglich von der Schuldnerin oder dem Schuldner zu erfüllen ist, angesetzt. Eine Einzelwertberichtigung für eine Forderung wird dann erfasst, wenn deren gänzliche oder teilweise Einbringlichkeit ungewiss ist.

Die Langfristigen Forderungen zum 31.12. betragen EUR 3.623,2 Mio. und veränderten sich zum Vorjahr um EUR -115,0 Mio.

Langfristige Forderungen	RA 2020	RA 2019	Veränderung
aus Lieferungen und Leistungen an Unternehmen	843.863,37	843.863,37	-
aus gewährten Darlehen	3.622.094.691,86	3.736.877.238,65	- 114.782.546,79
Sonstige langfristige Forderungen	253.835,35	455.091,80	- 201.256,45
Gesamt	3.623.192.390,58	3.738.176.193,82	- 114.983.803,24

Innerhalb der Langfristigen Forderungen aus gewährten Darlehen in Höhe von EUR 3.623,2 Mio. haben sich gegenüber dem Vorjahr die Investitionsdarlehen an übrige Sektoren der Wirtschaft um EUR 25,6 Mio. erhöht. EUR 254,2 Mio. waren – wie im Vorjahr - als nicht investitionsfördernde Darlehen an Beteiligungen ausgewiesen und betreffen bei der ÖBFA aufgenommene und an die Landesimmobilien-Gesellschaft mbH weitergegebene Darlehen. Beim Betrag von EUR 0,8 Mio. aus Lieferungen und Leistungen an Unternehmen handelt es sich um eine Forderungsabtretung der Therme Bad Radkersburg.

Rückgänge um EUR 81,5 Mio. und EUR 59,2 Mio. waren bei Investitionsdarlehen an Finanzunternehmungen und an sonstige Haushalte zu vermerken.

Die sonstigen langfristigen Forderungen von EUR 0,3 Mio. betreffen Bezugsvorschüsse und verringerten sich zum Vorjahreswert um EUR 0,2 Mio.

B. Kurzfristiges Vermögen

B.I Kurzfristige Forderungen

Forderungen sind finanzielle Ansprüche des Landes Steiermark auf den Erhalt von Geldleistungen, wobei Kurzfristige Forderungen innerhalb eines Jahres fällig sind. Insgesamt betragen die Kurzfristigen Forderungen zum 31.12. EUR 85,4 Mio. (Vorjahr: EUR 80,7 Mio.) und setzen sich wie folgt zusammen:

Kurzfristige Forderungen	RA 2020	RA 2019	Veränderung
aus Lieferung und Leistung	81.609.444,11	78.193.157,57	3.416.286,54
Sonstige	713.198,77	328.943,08	384.255,69
Sonstige, nicht voranschlagswirksame	3.040.966,06	2.208.340,57	832.625,49
Gesamt	85.363.608,94	80.730.441,22	4.633.167,72

Der Stand an Kurzfristigen Forderungen aus Lieferung und Leistung mindert sich zum Vorjahr um EUR 3,4 Mio. Beim Betrag von EUR 0,4 Mio. handelt es sich um „Sonstige gegebene Anzahlungen“, bei denen eine gesetzliche Bestimmung oder eine vertragliche Vereinbarung besteht (§ 21. Abs. 4 StOAH-VO). Die sonstigen nicht voranschlagswirksamen Forderungen erhöhten sich um EUR 0,8 Mio., vornehmlich aus der Umsatzsteuerverrechnung und Sonstigen Vorschüssen.

B.II Vorräte

Die Vorräte des Landes Steiermark wurden per Inventur erhoben und betragen zum 31.12. EUR 8,4 Mio. (Vorjahr: EUR 8,3 Mio.).

B.III Liquide Mittel

Die Liquiden Mittel zum 31.12. in Höhe von EUR 148,6 Mio. bestehen aus Kassa- und Bankguthaben (Vorjahr EUR 201,1 Mio.). Die im Nachweis über Haushaltsrücklagen und Zahlungsmittelreserven (Anlage 6b) ausgewiesene Zahlungsmittelreserve von EUR 17,9 Mio. (Vorjahr EUR 22,2 Mio.) d.s. Bankguthaben von Rücklagen der zweckgebundenen und Fonds-Gebahrung, ist in der Position Kassa, Bankguthaben, Schecks umfasst.

B.V. Aktive Rechnungsabgrenzung

Aktive Rechnungsabgrenzungsposten sind Auszahlungen vor dem Abschlussstichtag, die einen Aufwand für eine bestimmte Zeit nach dem Abschlussstichtag darstellen. Die in der Vermögensrechnung zum 31.12. ausgewiesene Aktive Rechnungsabgrenzung von EUR 210,4 Mio. betrifft für Jänner 2021 ausbezahlten Bezüge, sowie die Abgrenzung der Disagien in Höhe von EUR 141,7 Mio.

Aktive Rechnungsabgrenzung	RA 2020	RA 2019	Veränderung
Aktive Rechnungsabgrenzung Disagien	141.702.102,91	146.110.199,70	- 4.408.096,79
Aktive Rechnungsabgrenzung	68.726.995,78	82.328.687,42	- 13.601.691,64
Gesamt	210.429.098,69	228.438.887,12	- 18.009.788,43

5.5.1.2. Erläuterungen Passiva

C. Nettovermögen (Ausgleichsposten)

C.I Saldo der Eröffnungsbilanz

Der Saldo der Eröffnungsbilanz beträgt als Differenz zwischen dem Vermögen des Landes (Aktiva) und den als Passiva ausgewiesenen Haushaltsrücklagen sowie den Lang- und Kurzfristigen Fremdmitteln EUR 1.146,7 Mio. Im Rechnungsjahr wurden keine Berichtigungen der Eröffnungsbilanz vorgenommen.

C.II Kumuliertes Nettoergebnis

Das Kumulierte Nettoergebnis in Höhe von EUR 1.828,9 Mio. ergibt sich aus dem Ergebnis aus dem Jahr 2020 in der Höhe von EUR 468,5 Mio., aus Nachaktivierungen in Höhe von EUR 4,7 Mio., aus den Kapitalkonten und den Rechnungsergebnissen der Vorjahre.

C.III Haushaltsrücklagen

Folgende Rücklagen wurden im Haushaltsjahr 2020 entnommen bzw. wurden aus dem Jahresergebnis gebildet:

Art der Rücklagen	01.01.2020	Entnahmen	Zuführungen	31.12.2020
Allgemeine Rücklagen	499.558.788,17	221.406.655,35	187.781.022,61	465.933.155,43
Zweckgebundene Rücklagen	260.832.043,67	111.734.492,10	66.958.646,69	216.056.198,26
Rücklagen der EU-Gebahrung	34.287.396,83	11.020.184,40	1.057.438,19	24.324.650,62
Rücklagen der Fondsgebahrung	20.547.843,14	5.300.000,00	8.873.130,10	24.120.973,24
Gesamtsumme	815.226.071,81	349.461.331,85	264.670.237,59	730.434.977,55

Details zu den Haushaltsrücklagen sind in der Anlage 6 b VRV 2015 sowie im Abschnitt F „Übersichten“, dargestellt.

E. Langfristige Fremdmittel

E.I Langfristige Finanzierungen, netto

Der Wert der Langfristigen Finanzierungen betrug EUR 4.543,7 Mio. (Vorjahr: EUR 4.308,4 Mio.). Diese umfassen die langfristigen Bankschulden, die sich wie folgt zusammensetzen:

Langfristige Finanzierungen	RA 2020	RA 2019	Veränderung
Bund	3.954.811.000,00	3.514.539.000,00	440.272.000,00
Inländische Banken	380.000.000,00	580.000.000,00	- 200.000.000,00
Ausländische Banken	208.888.888,90	213.827.160,50	- 4.938.271,60
Gesamt	4.543.699.888,90	4.308.366.160,50	235.333.728,40

Die Langfristigen Finanzierungen haben sich gegenüber dem Rechnungsabschluss zum Vorjahr um EUR 235,3 Mio. erhöht.

E.II Langfristige Verbindlichkeiten

Unter den Langfristigen Verbindlichkeiten sind jene Verpflichtungen des Landes Steiermark zu verstehen, die nicht innerhalb eines Jahres fällig sind.

Die Langfristigen Verbindlichkeiten betragen zum 31.12. EUR 591,5 Mio. (Vorjahr EUR 685,9 Mio.). Diese umfassen Verbindlichkeiten aus dem Verkauf von Wohnbaurdarlehen in Höhe von EUR 542,0 Mio., Verbindlichkeiten gegenüber Bauträgern (Südgürtel und Ortsumfahrung Hausmannstätten) in Höhe von EUR 45,8 Mio. sowie für den Erwerb der Landespflegezentren Mautern und Bad Radkersburg in Höhe von EUR 3,8 Mio.

E.III Langfristige Rückstellungen

Die Langfristigen Rückstellungen setzten sich wie folgt zusammen:

Langfristige Rückstellungen	RA 2020	RA 2019	Veränderung
Abfertigungen	47.863.174,57	44.857.173,42	3.006.001,15
Jubiläumsaufwendungen	9.858.901,49	7.200.669,27	2.658.232,22
Haftungen	5.600.000,00	5.600.000,00	-
Gesamt	64.184.151,18	57.657.842,69	6.526.308,49

Die Rückstellungen für Abfertigungen und Jubiläumszuwendungen wurden von der Abteilung 5 gemäß den Vorgaben der VRV 2015 er- und verrechnet, für den Bereich des Lehrpersonals in den Land- und Forstwirtschaftlichen Schulen wurde nach Maßgabe der finanziellen Möglichkeiten mit dem Aufbau der erforderlichen Rückstellungen begonnen. Die Rückstellung für Haftungen betrifft eine eingegangene Haftungsverpflichtung des Landes Steiermark gegenüber der Joanneum Research GmbH (siehe Landtagsbeschluss Nr. 407 vom 17.01.2017).

F. Kurzfristige Fremdmittel

F.II Kurzfristige Verbindlichkeiten

Diese sind innerhalb eines Jahres fällig und setzten sich wie folgt zusammen:

Kurzfristige Verbindlichkeiten	RA 2020	RA 2019	Veränderung
aus Lieferung und Leistung	236.508.343,42	167.910.258,68	68.598.084,74
Sonstige, nicht voranschlagswirksame	358.589.302,09	301.268.366,27	57.320.935,82
Gesamt	595.097.645,51	469.178.624,95	125.919.020,56

Die Kurzfristigen Verbindlichkeiten aus Lieferungen und Leistungen stiegen im Vergleich zum Vorjahr um EUR 68,6 Mio. Die Kurzfristigen Verbindlichkeiten der nicht voranschlagswirksamen Gebarung erhöhten sich gegenüber dem Vorjahr um EUR 57,3 Mio., dies betrifft hauptsächlich die Leistungsfinanzierung des Gesundheitsfonds und die Sozialhilfeverbände.

F.III Kurzfristige Rückstellungen

Die Kurzfristigen Rückstellungen wurden im Vorjahresvergleich um EUR 30,5 aufgebaut.

Kurzfristige Rückstellungen	RA 2020	RA 2019	Veränderung
ausstehende Rechnungen	40.193.860,44	10.869.828,95	29.324.031,49
für nicht konsumierte Urlaube	300.000,00		300.000,00
Sonstige	904.317,60	-	904.317,60
Gesamt	41.398.178,04	10.869.828,95	30.528.349,09

Gegenüber dem Stand zum vorjährigen Rechnungsabschluss stiegen die Kurzfristigen Rückstellungen um EUR 30,5 Mio. Diese Veränderung setzte sich zusammen aus dem Verbrauch in Höhe von EUR 7,6 Mio., Auflösungen von EUR 1,3 Mio. und Zuführungen von EUR 39,4 Mio. Die Steigerung die ausstehenden Rechnungen betreffend, ist Großteils auf bevorstehende Auszahlungen im Zusammenhang mit Covid-19 Maßnahmen zurückzuführen.

F.IV Passive Rechnungsabgrenzung

Die Passive Rechnungsabgrenzung beinhaltet Einzahlungen vor dem 31.12.2020, die einen Ertrag für 2021 ff darstellen.

Passive Rechnungsabgrenzung	RA 2020	RA 2019	Veränderung
Passive Rechnungsabgrenzung Agien	632.231.942,99	579.190.693,88	53.041.249,11
Passive Rechnungsabgrenzung	3.370.960,97	21.942.810,61	- 18.571.849,64
Gesamt	635.602.903,96	601.133.504,49	34.469.399,47

Es handelt sich hierbei um Rückersätze für 2021 in Höhe von EUR 3,4 Mio. im Bereich der Personalverrechnung und von Agien in Höhe von EUR 632,2 Mio.

5.6. Nettovermögensveränderungsrechnung (VRV 2015 - Anlage 1d)

Die Nettovermögensveränderungsrechnung gibt die Veränderung des Nettovermögens im Laufe des Finanzjahres wieder und stellt einen Vergleich mit dem Stand des Nettovermögens zum 31.12. des Vorjahrs auf. Die Nettovermögensveränderungsrechnung soll Aufschluss über die Zusammensetzung und Veränderung der einzelnen Positionen des Nettovermögens, insbesondere über die ergebnisneutral erfassten Geschäftsfälle, geben.

Nettovermögensveränderungsrechnung	Saldo der Eröffnungsbilanz	Kumuliertes Nettoergebnis	Haushaltsrücklagen
Nettovermögen zum 31.12. (t-1)	1.146.647.130,57	-1.365.064.774,18	815.226.071,81
1. Änderungen der Ansatz- und Bewertungsmethoden			
2. Nacherfassung von Vermögenswerten		4.675.090,25	
3. Änderung der erstm. Eröffnungsbilanz (gem. § 38 Abs. 8)	-		
Angepasstes Nettovermögen zum 31.12. (t-1)	1.146.647.130,57	-1.360.389.683,93	815.226.071,81
4. Veränderung aus der Bewertung von zur Veräußerung verfügbarer Finanzinstrumente			
5. Veränderung aus der Bewertung von Beteiligungen			
6. Veränderung aus der Umrechnung von Vermögen und Fremdmittel in fremder Währung			
Summe Nettoveränderung, die nicht in die Ergebnisrechnung eingegangen ist	-	-	-
7. Nettoergebnis des Finanzjahres (SA0)		- 553.272.653,03	
8. Zuweisung und Entnahmen von Haushaltsrücklagen (SU23)		84.791.094,26	- 84.791.094,26
Nettovermögen zum 31.12. (t)	1.146.647.130,57	-1.828.871.242,70	730.434.977,55

(1) Nettovermögensveränderungsrechnung	(5) Neubewertungsrücklagen	(6) Fremdwähr.-umrechn.RL	(7) Summe Nettovermögen
Nettovermögen zum 31.12. (t-1)	2.063.975.748,97	-	2.660.784.177,17
1. Änderungen der Ansatz- und Bewertungsmethoden	-	-	-
2. Nacherfassung von Vermögenswerten			4.675.090,25
3. Änderung der erstm. Eröffnungsbilanz (gem. § 38 Abs. 8)	-	-	-
Angepasstes Nettovermögen zum 31.12. (t-1)	2.063.975.748,97	-	2.665.459.267,42
4. Veränderung aus der Bewertung von zur Veräußerung verfügbarer Finanzinstrumente	-		-
5. Veränderung aus der Bewertung von Beteiligungen	- 39.085.733,45		- 39.085.733,45
6. Veränderung aus der Umrechnung von Vermögen und Fremdmittel in fremder Währung		-	-
Summe Nettoveränderung, die nicht in die Ergebnisrechnung eingegangen ist	- 39.085.733,45	-	- 39.085.733,45
7. Nettoergebnis des Finanzjahres (SA0)			- 553.272.653,03
8. Zuweisung und Entnahmen von Haushaltsrücklagen (SU23)			
Nettovermögen zum 31.12. (t)	2.024.890.015,52	-	2.073.100.880,94

Es wird angemerkt, dass der VRV Nachweis die Nacherfassung von Vermögenswerten in der Spalte „Saldo der Eröffnungsbilanz“ vorsehen würde, Kapitalerhöhungen oder –verminderungen jedoch in der Vermögensrechnung dem kumulierten Nettoergebnis zuzurechnen wären; das Formular wurde daher zur besseren Lesbarkeit geringfügig adaptiert.

5.7. Vermögensrechnung nach § 1 Abs. 2 VRV 2015 - Anlage 1f

Gemäß § 1 Abs. 2 VRV 2015 sind für wirtschaftliche Unternehmungen, Betriebe und betriebsähnliche Einrichtungen die Ergebnis- und Vermögensrechnung auf erster Ebene mit dem Gesamthaushalt zusammenzufassen. Die Meldungen der Wirtschaftspläne sind nachfolgend eingearbeitet:

AKTIVA		Gesamthaushalt		Steirische Landesforstgärten		Steiermärkische Landesforste		Steiermärkische Landesbahnen		Summe für die Gebietskörperschaft	
Finanzjahr/Geschäftsjahr	2020	2020	2020	2020	2020	2020	2020	2020	2020	2020	2020
Mittelverwendungsgruppen											
<i>sinnigemäße Entsprechung bei wirtschaftlichen Unternehmungen</i>											
Immaterielle Vermögenswerte/Immaterielle Vermögensgegenstände	5.389.996,60	660,01	113.469,67	124.869,75	5.628.996,03						
Sachanlagen/Sachanlagen	2.178.592.527,31	727.344,06	27.565.440,10	60.909.117,24	2.267.794.428,71						
Aktive Finanzinstrumente und Beteiligungen/Finanzanlagen	2.284.750.290,41			14.313.660,56	2.299.063.950,97						
Vorräte/Vorräte	8.395.973,58	760.700,33	57.905,77	2.998.236,53	12.212.816,21						
Forderungen/Forderungen und sonstige Vermögensgegenstände und latente Steuern	3.708.556.408,14	152.416,04	233.565,96	5.880.270,26	3.714.822.660,40						
Kurzfristiges Finanzvermögen/Wertpapiere und Anteile	-			-	-						
Liquide Mittel/Kassenbestand, Schecks, Guthaben bei Kreditinstituten	148.608.965,57	539.344,20	793.565,91	6.810.279,67	156.752.155,35						
Aktive Rechnungsabgrenzung /Rechnungsabgrenzungsposten	210.429.098,69	34.775,29	25.620,00	22.047,44	210.511.541,42						
Summe Aktiva	8.544.723.260,30	2.215.239,93	28.789.567,41	91.058.481,45	8.666.786.549,09						
PASSIVA											
<i>sinnigemäße Entsprechung bei wirtschaftlichen Unternehmungen</i>											
Nettovermögen (Ausgleichsposten)/Eigenkapital	2.073.100.880,94	2.053.214,41	27.176.035,50	17.924.420,46	2.120.254.551,31						
Fremdmittel	99.880,72	-	139.440,36	64.716.177,87	64.955.498,95						
Investitionszuschüsse/Investitionskostenzuschüsse	105.582.329,22	57.000,00	234.526,35	2.647.994,16	108.521.849,73						
Rückstellungen/Rückstellungen	5.730.337.265,46	48.075,44	1.239.565,20	5.019.888,96	5.736.644.795,06						
Finanzschulden, Verbindlichkeiten/Verbindlichkeiten	635.602.903,96	56.950,08		750.000,00	636.409.854,04						
Passive Rechnungsabgrenzung /Rechnungsabgrenzungsposten	8.544.723.260,30	2.215.239,93	28.789.567,41	91.058.481,45	8.666.786.549,09						
Summe Passiva	8.544.723.260,30	2.215.239,93	28.789.567,41	91.058.481,45	8.666.786.549,09						

5.8. Entwicklung des Schuldenstandes

Die vom Land Steiermark aufgenommenen Darlehen betragen mit Stichtag 31.12.2020 EUR 4.543,7 Mio. (Vorjahr: EUR 4.308,4 Mio.), wobei davon insgesamt EUR 254,2 Mio. als Darlehen an die LIG weitergegeben wurden. Der Stand an aufgenommenen Darlehen mit Stichtag 31.12.2020 lag deutlich unter dem Wert lt. Budget 2020 (EUR 4.935,0 Mio.).

Der Schuldenstand der außerbudgetären Einheiten betrug zum Stichtag 31.12.2020 EUR 399,4 Mio. (Vorjahr: EUR 410,5 Mio.) und verringerte sich gegenüber dem Vorjahr um EUR 11,1 Mio.

Gemäß ESVG 2010 sind Investitionsprojekte dann dem Schuldenstand zuzurechnen, wenn deren Finanzierung mit der Leistung ausgeschrieben und zugeschlagen wurde. Das trifft auf die Investitionsprojekte „Ortsumfahrung Hausmannstätten“ (aushaftendes Kapital per Ende 2020 EUR 7,9 Mio.) und „Südgürtel“ (aushaftendes Kapital per Ende 2020 EUR 37,9 Mio.) zu.

Der Schuldenstand gem. ESVG in Höhe von EUR 4.734,8 Mio. ist im Vergleich zum Vorjahr (EUR 4.496,7 Mio.) um rund EUR 238,1 Mio. gestiegen, der budgetierte Werte 2020 in Höhe von EUR 5.118,9 Mio. konnte um EUR 384,1 Mio. unterschritten werden.

Schuldenstand	Budget 2020 LTB Nr. 181	RA 2020	Abweichung
Aufgenommene Darlehen Land	4.935.005.961	4.543.699.888,90	- 391.306.071,60
<i>davon Kassenstärker</i>	-	-	-
<i>davon weitergegebene Darlehen</i>	254.166.387	254.166.387,32	0,32
Darlehen Kernhaushalt	4.680.839.573	4.289.533.501,58	- 391.306.071,92
außerbudgetäre Einheiten	389.324.600	399.425.007,79	10.100.407,79
Investitionsprojekte	48.692.300	45.787.338,46	- 2.904.961,54
Stand der Schulden am Jahresende gem. ESVG 2010	5.118.856.473	4.734.745.847,83	- 384.110.625,67

Hierzu finden sich im Abschnitt C Nachweise über Finanzschulden und Schuldendienst (Anlage 6c) und Finanzschulden von Krankenanstalten (Anlage 6e).

Die Finanzgebarung des Landes erfolgte gemäß § 2 StLHG risikoavers. Detailliertere Angaben zur Risikobetrachtung finden sich in Abschnitt E „Risikobericht“.



6. Fiskalregeln gemäß Österreichischem Stabilitätspakt 2012

Bund, Länder und Gemeinden vereinbarten zur Umsetzung der Vorgaben des Artikel 13 B-VG, des Unionsrechts und des Vertrages über Stabilität, Koordinierung und Steuerung in der Wirtschafts- und Währungsunion ein System mehrfacher Fiskalregeln, das bei der jeweiligen Haushaltsführung zu beachten ist. Dieses System umfasst den zulässigen Haushaltssaldo nach ESGV (Maastricht-Saldo), den zulässigen strukturellen Saldo (Schuldenbremse), die Regelungen über das zulässige Ausgabenwachstum (Ausgabenbremse) und über die Rückführung des jeweiligen öffentlichen Schuldenstandes nach ESGV (Schuldenquotenanpassung).

6.1. Maastricht-Saldo

Der Finanzierungssaldo nach ESGV (Maastricht-Saldo) errechnet sich nach der Vorgabe der VRV 2015 aus dem Rechnungsquerschnitt (Anlage 5a) und wird anschließend um diverse Positionen bereinigt sowie um die Ergebnisse der außerbudgetären Einheiten ergänzt. Zusammengefasst dargestellt wird dies in einer Überleitungstabelle.

Nach dem vorliegenden Rechnungsabschluss beträgt das ESGV-Defizit des Landes EUR 552,3 Mio. (siehe 6.1.2). Es setzt sich aus dem Ergebnis des Rechnungsquerschnitts (siehe 6.1.1), den unter 6.1.3 dargestellten Bereinigungen und dem Ergebnis der außerbudgetären Einheiten (siehe 6.1.4) zusammen.

6.1.1. Rechnungsquerschnitt (Anlage 5a VRV 2015)

KZ	Bezeichnung	Zuordnung Aufwands- und Ertragskonten	Summe Haushalt	davon A85-89	Summe ohne A85-89
	I. Querschnitt				
	Erträge der operativen Gebarung				
	Einzahlungen aus Abgaben				
10	Einzahlungen aus eigenen Abgaben	Unterklassen 83 und 84 ohne Gruppen 839 und 849	353.271.542,64	-	353.271.542,64
11	Erträge aus Ertragsanteilen	Gruppen 839 und 849	2.215.018.565,00	-	2.215.018.565,00
12	Erträge aus Leistungen	Unterklasse 81 ohne Gruppen 814 und 819	32.810.502,49	7.808,89	32.802.693,60
13	Erträge aus Besitz und wirtschaftlicher Tätigkeit	Unterklasse 82 ohne Gruppen 826 bis 829 und ohne Konten 8201, 8202 und 8205	89.686.211,94	223.762,56	89.462.449,38
14	Transfererträge von Trägern des öffentlichen Rechts	Gruppen 850 bis 854, 889	1.311.197.764,31	46.644,63	1.311.151.119,68
15	Sonstige Transfererträge	Gruppen 860 bis 863, 870, 880 bis 883	58.852.167,84	-	58.852.167,84
16	Erträge aus Veräußerung und sonstige Erträge	Unterklasse 80, ohne Gruppen 801 und 809, Gruppe 814, Konto 8192, Gruppen 826 bis 829, ohne Konto 8292, Konten 8202 und 8852	1.334.462.514,61	2.445.962,23	1.332.016.552,38
19	Summe 1 (Erträge)		5.395.299.268,83	2.724.178,31	5.392.575.090,52

KZ	Bezeichnung	Zuordnung Aufwands- und Ertragskonten	Summe Haushalt	davon A85-89	Summe ohne A85-89
	Aufwendungen der operativen Gebarung				
20	Personalaufwand	Klasse 5 ohne Gruppen 530, 540, 550 und 591	2.101.546.730,35	2.889.510,67	2.098.657.219,68
21	Pensionen und sonstige Ruhebezüge	Gruppe 760 ohne Konto 7608	670.695.622,54	-	670.695.622,54
22	Bezüge der gewählten Organe	Konto 7295	7.419.182,66	-	7.419.182,66
23	Gebrauchs- und Verbrauchsgüter, Handelswaren	Klasse 4	41.933.314,97	1.221.277,97	40.712.037,00
24	Verwaltungs- und Betriebsaufwand	Klasse 6 ohne Gruppen 650 bis 655, 658, 659, 680 bis 687, 694 bis 699 und ohne Konten 6571, 6572, 6881, Unterklassen 70 bis 72 ohne Konten 7294 und 7295, Konto 7900	231.417.774,30	1.261.952,03	230.155.822,27
25	Zinsen für Finanzschulden	Gruppen 650, 651, 653, 654 und 659, Konto 6571	98.245.837,65	-	98.245.837,65
26	Laufende Transfers an Träger des öffentlichen Rechts	Gruppen 730 bis 734	1.119.421.584,99	-	1.119.421.584,99
27	Sonstige laufende Transfers	Unterklassen 76 und 78 ohne Gruppen 760, 785, Gruppen 740 bis 743, 750	1.068.528.581,80	1.200.000,00	1.067.328.581,80
29	Summe 2 (Aufwendungen)		5.339.208.629,26	6.572.740,67	5.332.635.888,59
91	SALDO 1: Ergebnis der operativen Gebarung	Summe 1 minus Summe 2	56.090.639,57	- 3.848.562,36	59.939.201,93
	Vermögensgebarung und Kapitaltransfers ohne Finanztransaktionen				
30	Veräußerung von unbeweglichem Vermögen	Unterklassen 00, 01, 05, Gruppen 060 bis 063, 069, Konten 8011, 8012 und 8015 (bei unbeweglichen Kulturgütern)	742.290,99	-	742.290,99
31	Veräußerung von beweglichem Vermögen	Unterklassen 02 bis 04, Gruppen 067 und 068, Konten 8013, 8014 und 8018 (bei beweglichen Kulturgütern)	115.255,86	18.750,00	96.505,86
32	Veräußerung von immateriellen Vermögenswerten	Unterklasse 07, Konto 8010	-	-	-
34	Investitionszuschüsse von Trägern des öffentlichen Rechts	Gruppen 300 bis 304, 309	-	-	-
35	Sonstige Investitionszuschüsse	Gruppen 305 bis 308	-	-	-
39	Summe 3 (Vermögensgebarung mit Kapitaltransfers ohne Finanztransaktionen)		857.546,85	18.750,00	838.796,85
40	Erwerb von unbeweglichem Vermögen	Unterklassen 00, 01, 05, 06 ohne Gruppen 067 und 068	86.387.206,77	799.173,98	85.588.032,79
41	Erwerb von beweglichem Vermögen	Unterklassen 02 bis 04, Gruppen 067 und 068	13.936.803,64	651.508,53	13.285.295,11
42	Erwerb von immateriellen Vermögenswerten	Unterklasse 07	1.159.037,21	-	1.159.037,21
43	Aktivierete Vorräte (lfd. Jahr)	Klasse 1	139.836,56	-	139.836,56
44	Kapitaltransfers an Träger des öffentlichen Rechts	Gruppen 735 bis 739	299.587.466,48	-	299.587.466,48
45	Sonstige Kapitaltransfers	745 bis 748 ohne Konto 7452, Gruppen 755, 785, Unterklasse 77	178.008.038,24	-	178.008.038,24
49	Summe 4 (Vermögensgebarung und Kapitaltransfers ohne Finanztransaktionen)		579.218.388,90	1.450.682,51	577.767.706,39

KZ	Bezeichnung	Zuordnung Aufwands- und Ertragskonten	Summe Haushalt	davon A85-89	Summe ohne A85-89
92	SALDO 2: Saldo der Vermögensgebarung und Kapitaltransfers ohne Finanztransaktionen	Summe 3 minus Summe 4	- 578.360.842,05	- 1.431.932,51	- 576.928.909,54
	Einzahlungen aus Finanztransaktionen				
50	Veräußerung von Beteiligungen und Wertpapieren	Unterklasse 08, Gruppen 223 und 224, Konten 8016 und 8017	-	-	-
51	Investitions- und Tilgungszuschüsse zwischen Unternehmungen und marktbestimmten Betrieben des Landes (entspr. A 85-89)	Konto 8652	-	-	-
52	Entnahmen aus Zahlungsmittelreserven	Gruppe 298	-	-	-
53	Einzahlungen aus der Rückzahlung von Darlehen an Träger des öffentlichen Rechts	Gruppen 240 bis 243, 250 bis 253	4.433.483,36	-	4.433.483,36
54	Einzahlungen aus der Rückzahlung von Darlehen an sonstige Unternehmungen und Haushalte	Gruppen 244 bis 249, 254 bis 259	245.972.574,50	-	245.972.574,50
55	Aufnahme von Finanzschulden bei Trägern des öffentlichen Rechts	Gruppen 340 bis 343, 350 bis 353	485.272.000,00	-	485.272.000,00
56	Aufnahme von sonstigen Finanzschulden	Gruppen 344 bis 349, 354 bis 359, 321 und 323	-	-	-
58	Ausgleichszahlungen aus Finanzderivaten	Konten 8201, 8205	-	-	-
59	Summe 5 (Einzahlungen aus Finanztransaktionen)		735.678.057,86	-	735.678.057,86
	Auszahlungen aus Finanztransaktionen				
60	Erwerb von Beteiligungen und Wertpapieren	Unterklasse 08, Gruppen 223 und 224	6.001,00	-	6.001,00
61	Investitions- und Tilgungszuschüsse zwischen Unternehmungen und marktbestimmten Betrieben des Landes (entspr. A 85-89)	Konto 7452	1.350.000,00	1.350.000,00	-
62	Zuführung an Zahlungsmittelreserven	Gruppe 298	-	-	-
63	Gewährung von Darlehen an Träger des öffentlichen Rechts	Gruppen 240 bis 243, 250 bis 253	4.730.943,12	-	4.730.943,12
64	Gewährung von Darlehen an sonstige Unternehmungen und Haushalte	Gruppen 244 bis 249, 254 bis 259	218.369.495,31	-	218.369.495,31
65	Rückzahlung von Finanzschulden bei Trägern des öffentlichen Rechts	Gruppen 340 bis 343, 350 bis 353	45.000.000,00	-	45.000.000,00
66	Rückzahlung von Finanzschulden bei sonstigen Unternehmungen und Haushalten	Gruppen 344 bis 349, 354 bis 359, Gruppen 321 und 323	204.938.271,60	-	204.938.271,60
68	Ausgleichszahlungen aus Finanzderivaten	Gruppen 652, 655, 658	-	-	-
69	Summe 6 (Auszahlungen aus Finanztransaktionen)		474.394.711,03	1.350.000,00	473.044.711,03
93	SALDO 3: Saldo der Finanztransaktionen	Summe 5 minus Summe 6	261.283.346,83	- 1.350.000,00	262.633.346,83
94	SALDO 4:	Summe der Salden 1, 2, 3	- 260.986.855,65	- 6.630.494,87	- 254.356.360,78

KZ	Bezeichnung	Zuordnung Aufwands- und Ertragskonten	Summe Haushalt	davon A85-89	Summe ohne A85-89
	II. Ableitung des Finanzierungssaldos				
70	Jahresergebnis Haushalt ohne A 85-89 und ohne Finanztransaktionen	Saldo 1 plus Saldo 2	- 522.270.202,48	- 5.280.494,87	- 516.989.707,61
71	Überrechnung Jahresergebnis A 85-89	Saldo 4 der Spalte, "davon A 85-89"			- 6.630.494,87
95	Finanzierungssaldo („vorläufiges Maastricht-Ergebnis“)				- 523.620.202,48

6.1.2. Überleitungstabelle gem. ÖStP 2012

Überleitungstabelle gem. Österr. Stabilitätspakt 2012, in Mio EUR	Betrag
Finanzierungssaldo gemäß VRV-Rechnungsquerschnitt für Länder	- 523,6
(+) Positionen, die zusätzliche Einnahmen oder keine Ausgaben laut ESGV sind soweit nicht ohnedies bereits im Finanzierungssaldo gemäß VRV berücksichtigt (Summe)	7,4
(-) Positionen, die zusätzliche Ausgaben oder keine Einnahmen laut ESGV sind soweit nicht ohnedies bereits im Finanzierungssaldo gemäß VRV berücksichtigt (Summe)	-
ergibt Finanzierungssaldo laut ESGV (Gebietskörperschaft)	- 516,3
(+) Finanzierungssaldo laut ESGV für Immobiliengesellschaften und außerbudgetäre Einheiten soweit sie dem Sektor Staat zuzurechnen sind und auch dem Verantwortungsbereich der jeweiligen Gebietskörperschaft zugerechnet werden können	- 36,0
(+) / (-) Veränderung Schuldenstand von (ausgegliederten) Krankenanstaltengesellschaften	
Finanzierungssaldo laut ESGV - Land Steiermark	- 552,3

Anmerkung: Der Voranschlag für das Jahr 2020 des Landes Steiermark wurde als Doppelbudget bereits im Dezember 2018 beschlossen und enthält den Querschnitt gemäß VRV 2015, in der Fassung BGBl. II Nr. 17/2018. Analog dazu wird der Rechnungsabschluss 2020 mit der im Budget enthaltenen Anlage 5a erstellt. Die VR-Komitee-Empfehlung vom 23. Oktober 2019 zur überarbeiteten Anlage 5a wird beginnend mit dem Finanzjahr 2021 (Voranschlag und Rechnungsabschluss) anzuwenden sein.

Kernhaushalt – Bereinigungen

Investitionsprojekte

Investitionsprojekte, bei denen die Finanzierung mit der Leistung ausgeschrieben und zugeschlagen wurden, werden gemäß ESVG 2010 und gemäß den Regeln des Manual on Government Deficit and Debt (MGDD) für die Berechnungen des Defizits und Schuldenstandes so dargestellt, als würden sie nach Leistungsfortschritt und nicht nach Tilgungs- und Zinszahlungen verbucht. Für die Investitionsprojekte „Ortsumfahrung Hausmannstätten“ und „Südgürtel“ ergibt sich hieraus eine Korrektur in Höhe von EUR 7,4 Mio.

6.1.3. Maastricht-Ergebnis der außerbudgetären Einheiten

Das Europäische System der Volkswirtschaftlichen Gesamtrechnung (ESVG 2010) fordert unter anderem Informationen über die Struktur der Wirtschaft und ihrer Organisationen ein, um eine Überwachung der Verpflichtungen in Bezug auf die Wirtschafts- und Währungsunion zu ermöglichen. Grundsätzlich wird zwischen einem Öffentlichen und einem Privaten Sektor unterschieden. Im Öffentlichen Sektor (= Sektor Staat) werden die Defizite bzw. Überschüsse und die Schulden von Einheiten, die dem Sektor Staat zugeordnet werden, dem Ergebnis und Schuldenstand des Staates (Bund, Länder, Gemeinden, Sozialversicherung) zugerechnet.

Eine aktuelle Übersicht über die Einheiten des Öffentlichen Sektors gemäß ESVG ist auf der Homepage der Statistik Austria publiziert. Die über die Abteilungen 4, 8 und 12 mit März 2021 eingegangenen Meldungen der abgefragten außerbudgetären Einheiten zeigen nachfolgendes Bild:

Defizit (-) / Überschuss gem. ESVG (Beträge in EUR Mio.)	2020
Basis: vorläufige Jahresabschlüsse	Meldungen
Gesundheitsfonds Steiermark	- 42,2
Joanneum Research Forschungsgesellschaft mbH	- 0,5
Landesimmobiliengesellschaft Steiermark	8,0
Steiermärkische Krankenanstaltengesellschaft m.b.H.	- 2,5
Österreichring Gesellschaft mbH	- 0,2
Steirische Tourismusförderungs GmbH	- 0,2
Steirische Wirtschaftsförderungs GmbH	1,6
Gesamt	- 36,0

Für diese außerbudgetären Einheiten besteht demnach ein Maastricht-Defizit von EUR 36,0 Mio. Es liegen derzeit noch nicht alle endgültigen Jahresabschlüsse vor, weshalb sich die Maastricht-Ergebnisse dieser Einheiten noch verändern können.

6.2. Struktureller Saldo

Der Österreichische Stabilitätspakt (StabiP) 2012 stellt seit 2017 zur Beurteilung des erreichten Haushaltsziels „öffentliches Defizit (Haushaltsdisziplin)“ nicht mehr hauptsächlich auf das Maastricht-Ergebnis ab, sondern setzt den strukturellen Saldo in den Mittelpunkt.

Zur Ermittlung des strukturellen Haushaltssaldos wird der Maastricht-Saldo um konjunkturelle Effekte sowie Einmalmaßnahmen bzw. sonstige befristete Maßnahmen bereinigt. Einmalige oder sonstige befristete Maßnahmen sind definiert als Maßnahmen mit einem vorübergehenden Budgeteffekt ohne dauerhafte Änderung der Budgetsituation. Der konjunkturelle Effekt – positiv oder negativ - wird durch die sogenannte zyklische Budgetkomponente ausgeglichen.

Die zyklische Budgetkomponente, welche den Konjunkturverlauf darstellt und von den Wirtschaftsforschungsgesellschaften festgelegt wird, war auf Grund des Wirtschaftswachstums bis 2019 positiv und hat 2020 auf Grund der Auswirkungen der Corona-Pandemie ins Negative gedreht. Sie wird zwischen Bund und Länder im Verhältnis 7 zu 2 und auf die Bundesländer nach der Volkszahl aufgeteilt. (Steiermarkanteil 2020 EUR -377,1 Mio.)

Als Einmalmaßnahmen konnten laut Europäischer Kommission letztmalig 2019 die Flüchtlingsmehrkosten angerechnet werden. 2020 fällt diese Möglichkeit weg.

6.2.1. Erreichter Struktureller Saldo

Der erreichte strukturelle Saldo des Landes beträgt demnach EUR – 175,2 Mio.

Ermittlung des Strukturellen Saldos (in EUR Mio.)	RA 2020
Finanzierungssaldo lt. ESVG Land	- 552,3
zyklische Budgetkomponente	- 377,1
Anrechenbare Mehrkosten für Flüchtlinge	-
Struktureller Saldo Land Steiermark	- 175,2

Dieser erreichte strukturelle Saldo ist die Grundlage für die weiteren Berechnungen betreffend den Sanktionsmechanismus und die Kontrollkontoführung gemäß dem Österreichischen Stabilitätspakt 2012.

6.2.2. Zulässiger Struktureller Saldo

Der zulässige Strukturelle Saldo von -0,45% des BIP für den Gesamtstaat wurde laut Stabilitätspakt als Zielwert (= Regelgrenze) festgeschrieben. Davon entfallen -0,35% auf den Bund und -0,1% des BIP auf die Länder und Gemeinden. Der Anteil der Länder an diesem erlaubten strukturellen Defizit wird nach der Volkszahl aufgeteilt. Davon können die Länder 20% nach Bedarf an die Gemeinden abgeben. Daraus ergibt sich für das Land Steiermark 2020 ein Wert von EUR -53,0 Mio. bzw. unter Berücksichtigung des Gemeindeanteils ein Wert von EUR -42,4 Mio.

Der Gemeindeanteil am Strukturellen Defizit ist im ÖStP 2012, Artikel 6 Abs. 2 folgendermaßen geregelt: „Um den Gemeinden Planungssicherheit zu geben, werden die Länder den Gemeinden landesweise bilateral die Möglichkeit einräumen, von dem auf das jeweilige Land entfallenden Anteil am strukturellen Defizit einen 20-prozentigen Anteil im Sinne des Mechanismus des Stabilitätspaktes zu nutzen.“

Nachdem Statistik Austria den Stabilitätspakt dahingehend interpretiert, dass der 20%ige Anteil der Gemeinden plus anteiliger Konjunkturkomponente immer zu berücksichtigen sei und die Stabilitätspartner die Ansicht vertreten, dass zur Unterstützung der Gemeinden dieser nur im Falle einer günstigen Auswirkung übertragen werden soll, wird die Konkretisierung der Regelung über die Verwendung des Gemeindeanteils der zyklischen Budgetkomponente im Frühjahr 2021 in einer Sitzung des politischen Koordinationskomitees erfolgen.

Struktureller Saldo unter Berücksichtigung der Gemeindeanteile (in EUR Mio.)	RA 2020
Erreichter Struktureller Saldo Land Steiermark	- 175,2
Übertragung von max. 20 % d. Defizitanteils von Land an Gemeinden	- 10,6
Übertragung von max. 20 % d. Konjunkturanteils von Land an Gem.	- 75,4
Bereinigter Struktureller Saldo Land Steiermark	- 261,2

6.2.3. Kontrollkonto

Da lt. ÖStP 2012 ab dem Jahr 2017 der Maastricht-Saldo durch den Strukturellen Saldo als maßgebliches Beurteilungskriterium ersetzt wurde, hat das Österreichische Koordinationskomitee auf Grund der EU-rechtlichen Vorgaben am 07.05.2019 beschlossen, dass Kontrollkonten rückwirkend ab dem Jahre 2015 zu dotieren sind.

Nunmehr sind die Abweichungen zwischen zulässigen und erreichten strukturellen Salden gem. ÖStP 2012 Artikel 7 Abs. 2 auf einem Kontrollkonto zu verbuchen und jährlich zu saldieren.

Die Gesamtbelastung der Kontrollkonten der Länder darf zusammengerechnet den Schwellenwert von -0,25% des nominellen BIP nicht unterschreiten und wird nach der Volkszahl zwischen den Ländern verteilt. Für das Land Steiermark beträgt der Schwellenwert („Sanktionsverfahren-Grenze“) des Kontrollkontos 2020 EUR -132,5 Mio.

Das Kontrollkonto wird im Jahr 2020 mit der Differenz aus erreichtem strukturellen Saldo - unter Berücksichtigung der übertragenen Gemeindeanteile - in der Höhe von EUR -261,2 Mio. und dem zulässigen strukturellen Saldo (Regelgrenze) in der Höhe von EUR -53,0 Mio. mit einem Betrag von EUR -208,2 Mio. belastet. Sollte der Rechnungsabschluss der steirischen Gemeinden zu einem Überschuss führen, könnte sich die Belastung des Kontrollkontos um EUR 11,2 Mio. verringern.

Um den Stand des Kontrollkontos am 01.01.2020 zu ermitteln, wurde als Grundlage der, von der Statistik Austria ermittelte Kontrollkontostand am 31.12.2019 in Höhe von 0,044% des BIP herangezogen. In Verbindung mit dem BIP 2020 ergibt dies einen Kontrollkontostand zum 1.1.2020 von EUR 92,4 Mio. und unter Abzug von EUR 208,2 Mio. einen Kontrollkontostand am 31.12.2020 von EUR -115,8 Mio. Dies entspricht -0,030664 % des BIP.

Kontrollkonto Land Steiermark (in EUR Mio.)	RA 2020
Stand am 1.1.2020	92,4
Kontrollkontobelastung	- 208,2
Stand am 31.12.2020	- 115,8

Sollten die Gemeinden ihren Anteil am Konjunkturreffekt (ZBK) nicht benötigen, fällt dieser wieder zurück an das Land und würde zu einer geringeren Belastung des Kontrollkontos führen.

Allerdings werden auf Ebene des politischen Koordinationskomitees entsprechende Beschlüsse im Jahr 2021 getroffen werden um Kontrollkontobuchungen erst nach Auslaufen der GEC wieder aufzunehmen.

6.2.4. Covid und EU Stabilitäts- und Wachstumspakt

Am 23. März 2020 wurde von den EU-Finanzministerinnen und Finanzministern die generelle Ausweichklausel (General Escape Clause, GEC) im Stabilitäts- und Wachstumspakt (SWP) aktiviert. Es erfolgen daher von der Kommission auf Grund der übermäßigen Defizite der Mitgliedsstaaten weder formelle Feststellungen noch werden Verfahren eingeleitet. Im Frühjahr 2021 werden Verhandlungen auf europäischer Ebene über die weitere Vorgangsweise stattfinden, insbesondere wie und wann der Pakt wieder vollumfänglich in Kraft treten soll und ob es einer SWP-Reform bedarf.

Laut Mitteilung der Kommission vom 3. März 2021 sollte die Haushaltspolitik, sobald die Gesundheitsrisiken nachlassen, nach und nach wieder auf zielgenauere und zukunftsorientierte Maßnahmen umschwenken, die eine robuste und nachhaltige Erholung fördern, wobei die Haushaltspolitik die Stärke der Erholung und die Tragfähigkeit der öffentlichen Finanzen berücksichtigen muss.

Im Frühjahrspaket der Kommission zum Europäischen Semester sollen dazu Leitlinien noch näher ausgeführt werden. Hervorzuheben ist, dass das Niveau der Wirtschaftstätigkeit im Vergleich zum Vorkrisenstand (2019) das zentrale quantitative Kriterium bei der Gesamtbewertung, ob die Ausweichklausel deaktiviert oder weiter angewandt wird, darstellt.

Die Umsetzung dieser Maßnahmen auf europäischer Ebene erfolgt innerstaatlich durch den ÖStP 2012, der im Artikel 11 eine analoge Anwendung der GEC vorsieht. Im Ergebnis bedeutet dies, dass auf Ebene des politischen Koordinationskomitees entsprechende Beschlüsse im Jahr 2021 getroffen werden, um Kontrollkontobuchungen erst nach Auslaufen der GEC wieder aufzunehmen.

6.3. Ausgabenbremse

Die Ausgabenbremse wird bisher nur retrospektiv angewandt. Sie betrachtet das jährliche, nominelle Ausgabenwachstum korrigiert um Zinsausgaben, Bruttoanlageinvestitionen und Staatsausgaben für EU-Programme. Um die Preissteigerung aus dem Ergebnis zu entfernen, wird ein BIP-Deflator eingerechnet.

Wird das mittelfristige Haushaltsziel eingehalten, darf das reale Ausgabenwachstum das BIP-Potentialwachstum nicht überschreiten, außer die Überschreitung wird mit diskretionären einnahmeseitigen Maßnahmen ausgeglichen. Bei Nichterfüllung des mittelfristigen Haushaltsziels muss das Ausgabenwachstum das BIP-Potentialwachstum mit ausreichendem Abstand unterschreiten.

Die genauen Zahlen für die Ausgabenbremse sind derzeit noch nicht bekannt.

6.4. Schuldenquotenanpassung

Die Bestimmungen des ÖStP 2012 Artikel 10, Abs. 2 sehen vor, dass – solange die Gesamtverschuldung Österreichs über 60% des BIP liegt – im Durchschnitt über drei Jahre eine jährliche Reduktion von 5% (sog. „Zwanzigstel-Regel“) erfolgen soll.

Die öffentlichen Schulden Österreichs 2019 betragen laut Statistik Austria 70,5% des Bruttoinlandsprodukts und werden derzeit für 2020 auf 84,9% geschätzt.

In Anwendung der oben genannten Schuldenquotenanpassungsregel und nach Berechnung des Stabilitätsrechners des Bundes sollte der Schuldenstand 2020 im Land Steiermark nicht mehr als EUR 3.892,8 Mio. betragen. Der tatsächliche Schuldenstand 2020 beträgt aber EUR 4.734,7 Mio. Hinsichtlich eines allfälligen Sanktionsverfahrens ist auszuführen, dass auch diese Fiskalregel durch die GEC derzeit ausgesetzt ist.

Der Schuldenstand des Landes gemäß ESVG ist im Vergleich zum Rechnungsabschluss 2019 um rund EUR 216,9 Mio. gestiegen.

B. Tabellenteil

1. Bereichsbudgets

Die nachfolgenden Abschlussrechnungen enthalten die Abschlusszahlen des Landes auf Bereichsebene inklusive der Abgangsdeckungen/Gewinnabfuhr der wirtschaftlichen Unternehmungen, deren Wirtschaftspläne im Abschnitt D dargestellt sind.



Bereich Landeshauptmann Hermann Schützenhöfer

Landesamtsdirektion, Landesamtsdirektion - Katastrophenschutz, Organisation und Informationstechnik, Zentrale Dienste, Landesarchiv, Verfassung und Inneres, Beteiligungen, Bedarfszuweisungen aller nicht SPÖ Gemeinden, Pensionen, Finanzzuweisungen und Wahlen, Ländlicher Wegebau

Ergebnisrechnung

	Budget 2020	RA 2020	Abweichung
Erträge aus der operativen Verwaltungstätigkeit	148.529.100,00	133.713.117,28	14.815.982,72-
Erträge aus Transfers	84.300.800,00	76.542.715,30	7.758.084,70-
Finanzerträge	51.359.900,00	44.999.910,00	6.359.990,00-
Summe Erträge	284.189.800,00	255.255.742,58	28.934.057,42-
Personalaufwand	135.192.500,00	138.076.794,61	2.884.294,61
Sachaufwand (ohne Transferaufwand)	48.561.400,00	61.790.011,10	13.228.611,10
Transferaufwand (laufende Transfers und Kapitaltransfers)	267.339.900,00	271.820.340,13	4.480.440,13
Finanzaufwand	15.200,00	7.851,46	7.348,54-
Summe Aufwände	451.109.000,00	471.694.997,30	20.585.997,30
Nettoergebnis	166.919.200,00-	216.439.254,72-	49.520.054,72-
Entnahmen von Haushaltsrücklagen	10.600.900,00	39.238.063,47	28.637.163,47
Zuweisungen an Haushaltsrücklagen	3.083.100,00	18.745.706,42	15.662.606,42
Zuweisung und Entnahmen von Haushaltsrücklagen	7.517.800,00	20.492.357,05	12.974.557,05
Nettoergebnis nach Zuweisung und Entnahmen von Haushaltsrücklagen	159.401.400,00-	195.946.897,67-	36.545.497,67-

Finanzierungsrechnung

	Budget 2020	RA 2020	Abweichung
Finanzierungsbudget - OPERATIVE TÄTIGKEIT			
Einzahlungen aus der operativen Verwaltungstätigkeit	148.327.800,00	135.361.215,34	12.966.584,66-
Einzahlungen aus Transfers (ohne Kapitaltransfers)	84.300.800,00	76.554.215,60	7.746.584,40-
Einzahlungen aus Finanzerträgen	51.359.900,00	44.999.910,00	6.359.990,00-
Summe Einzahlung Operative Tätigkeit	283.988.500,00	256.915.340,94	27.073.159,06-
Auszahlungen aus Personalaufwand	135.192.500,00	138.075.067,69	2.882.567,69
Auszahlungen aus Sachaufwand (ohne Transferaufwand)	43.654.200,00	52.812.811,67	9.158.611,67
Auszahlungen aus Transfers (ohne Kapitaltransfers)	120.121.400,00	123.908.450,50	3.787.050,50
Auszahlungen aus Finanzaufwand	15.200,00	7.851,46	7.348,54-
Summe Auszahlung Operative Tätigkeit	298.983.300,00	314.804.181,32	15.820.881,32
Saldo (1) Geldfluss aus der Operativen Gebarung	14.994.800,00-	57.888.840,38-	42.894.040,38-
Finanzierungsbudget - INVESTIVE TÄTIGKEIT			
Einzahlungen aus der Investitionstätigkeit	310.400,00	51.100,00	259.300,00-
Einzahlungen aus der Rückzahlung von Darlehen sowie gewährten Vorschüssen	0,00	0,00	0,00
Einzahlungen aus Kapitaltransfers	0,00	0,00	0,00
Summe Einzahlung Investive Tätigkeit	310.400,00	51.100,00	259.300,00-
Auszahlungen aus der Investitionstätigkeit	2.256.700,00	4.032.702,23	1.776.002,23
Auszahlungen von gewährten Darlehen sowie gewährten Vorschüssen	0,00	0,00	0,00
Auszahlungen aus Kapitaltransfers	147.218.500,00	147.845.959,06	627.459,06
Summe Auszahlung Investive Tätigkeit	149.475.200,00	151.878.661,29	2.403.461,29
Saldo(2) Geldfluss aus der Investiven Gebarung	149.164.800,00-	151.827.561,29-	2.662.761,29-
Saldo(3) Nettofinanzierungssaldo (Saldo1 + Saldo2)	164.159.600,00-	209.716.401,67-	45.556.801,67-



Bereich Landeshauptmannstellvertreter Anton Lang

Finanzen, Bedarfszuweisungen von SPÖ Gemeinden, Tierschutz, Hochbau, Verkehr

Ergebnisrechnung

	Budget 2020	RA 2020	Abweichung
Erträge aus der operativen Verwaltungstätigkeit	2.375.450.500,00	2.442.139.223,11	66.688.723,11
Erträge aus Transfers	148.874.100,00	191.414.075,71	42.539.975,71
Finanzerträge	30.560.900,00	40.054.202,77	9.493.302,77
Summe Erträge	2.554.885.500,00	2.673.607.501,59	118.722.001,59
Personalaufwand	79.850.100,00	77.247.387,97	2.602.712,03-
Sachaufwand (ohne Transferaufwand)	145.184.500,00	161.298.823,64	16.114.323,64
Transferaufwand (laufende Transfers und Kapitaltransfers)	299.545.900,00	223.228.837,78	76.317.062,22-
Finanzaufwand	105.330.600,00	94.161.010,29	11.169.589,71-
Summe Aufwände	629.911.100,00	555.936.059,68	73.975.040,32-
Nettoergebnis	1.924.974.400,00	2.117.671.441,91	192.697.041,91
Entnahmen von Haushaltsrücklagen	0,00	126.936.863,89	126.936.863,89
Zuweisungen an Haushaltsrücklagen	0,00	117.481.577,79	117.481.577,79
Zuweisung und Entnahmen von Haushaltsrücklagen	0,00	9.455.286,10	9.455.286,10
Nettoergebnis nach Zuweisung und Entnahmen von Haushaltsrücklagen	1.924.974.400,00	2.127.126.728,01	202.152.328,01

Finanzierungsrechnung

	Budget 2020	RA 2020	Abweichung
Finanzierungsbudget - OPERATIVE TÄTIGKEIT			
Einzahlungen aus der operativen Verwaltungstätigkeit	2.375.450.500,00	2.443.175.855,72	67.725.355,72
Einzahlungen aus Transfers (ohne Kapitaltransfers)	148.874.100,00	191.414.075,71	42.539.975,71
Einzahlungen aus Finanzerträgen	6.183.900,00	93.095.562,65	86.911.662,65
Summe Einzahlung Operative Tätigkeit	2.530.508.500,00	2.727.685.494,08	197.176.994,08
Auszahlungen aus Personalaufwand	79.850.100,00	77.247.387,97	2.602.712,03-
Auszahlungen aus Sachaufwand (ohne Transferaufwand)	59.002.300,00	52.381.141,99	6.621.158,01-
Auszahlungen aus Transfers (ohne Kapitaltransfers)	209.431.300,00	120.157.554,66	89.273.745,34-
Auszahlungen aus Finanzaufwand	105.330.600,00	89.339.762,39	15.990.837,61-
Summe Auszahlung Operative Tätigkeit	453.614.300,00	339.125.847,01	114.488.452,99-
Saldo (1) Geldfluss aus der Operativen Gebarung	2.076.894.200,00	2.388.559.647,07	311.665.447,07
Finanzierungsbudget - INVESTIVE TÄTIGKEIT			
Einzahlungen aus der Investitionstätigkeit	314.000,00	771.455,16	457.455,16
Einzahlungen aus der Rückzahlung von Darlehen sowie gewährten Vorschüssen	0,00	725.751,31	725.751,31
Einzahlungen aus Kapitaltransfers	0,00	0,00	0,00
Summe Einzahlung Investive Tätigkeit	314.000,00	1.497.206,47	1.183.206,47
Auszahlungen aus der Investitionstätigkeit	69.484.900,00	90.721.518,56	21.236.618,56
Auszahlungen von gewährten Darlehen sowie gewährten Vorschüssen	0,00	0,00	0,00
Auszahlungen aus Kapitaltransfers	90.114.600,00	103.502.883,12	13.388.283,12
Summe Auszahlung Investive Tätigkeit	159.599.500,00	194.224.401,68	34.624.901,68
Saldo(2) Geldfluss aus der Investiven Gebarung	159.285.500,00-	192.727.195,21-	33.441.695,21-
Saldo(3) Nettofinanzierungssaldo (Saldo1 + Saldo2)	1.917.608.700,00	2.195.832.451,86	278.223.751,86
Finanzierungsbudget - FINANZIERUNGSTÄTIGKEIT			
Einzahlungen aus der Aufnahme von Finanzschulden	876.578.100,00	485.272.000,00	391.306.100,00-
Einzahlungen aus der Aufnahme von zur Kassenstärkung eingegangenen Geldverbindlichkeiten	0,00	0,00	0,00
Einzahlungen infolge eines Kapitaltausch bei derivativen Finanzinstrumenten mit Grundgeschäft	0,00	0,00	0,00
Einzahlungen aus dem Abgang von Finanzinstrumenten	0,00	0,00	0,00
Summe Einzahlung aus der Finanzierungstätigkeit	876.578.100,00	485.272.000,00	391.306.100,00-
Auszahlungen aus der Tilgung von Finanzschulden	249.938.300,00	249.938.271,60	28,40-
Auszahlungen zur Tilgung von zur Kassenstärkung eingegangenen Geldverbindlichkeiten	0,00	0,00	0,00
Auszahlungen infolge eines Kapitaltausch bei derivativen Finanzinstrumenten mit Grundgeschäft	0,00	0,00	0,00
Auszahlungen für den Erwerb von Finanzinstrumenten	0,00	0,00	0,00
Summe Auszahlung aus der Finanzierungstätigkeit	249.938.300,00	249.938.271,60	28,40-
Saldo(4) Geldfluss aus der Finanzierungstätigkeit	626.639.800,00	235.333.728,40	391.306.071,60-
Saldo(5) Geldfluss aus der budgetwirksamen Gebarung (Saldo3 + Saldo4)	2.544.248.500,00	2.431.166.180,26	113.082.319,74-



Bereich Landesrätin Mag.^a Dr. Juliane Bogner-Strauß

Rettungs- und Notarztwesen, Gesundheit und Pflegemanagement, Bildung und Gesellschaft

Ergebnisrechnung

	Budget 2020	RA 2020	Abweichung
Erträge aus der operativen Verwaltungstätigkeit	140.048.800,00	155.304.764,61	15.255.964,61
Erträge aus Transfers	1.016.071.300,00	1.029.808.988,62	13.737.688,62
Finanzerträge	0,00	0,23	0,23
Summe Erträge	1.156.120.100,00	1.185.113.753,46	28.993.653,46
Personalaufwand	665.298.700,00	637.533.573,64	27.765.126,36-
Sachaufwand (ohne Transferaufwand)	52.192.400,00	80.249.597,35	28.057.197,35
Transferaufwand (laufende Transfers und Kapitaltransfers)	1.701.865.600,00	1.804.859.266,12	102.993.666,12
Finanzaufwand	34.200,00	37.785,40	3.585,40
Summe Aufwände	2.419.390.900,00	2.522.680.222,51	103.289.322,51
Nettoergebnis	1.263.270.800,00-	1.337.566.469,05-	74.295.669,05-
Entnahmen von Haushaltsrücklagen	0,00	58.728.571,54	58.728.571,54
Zuweisungen an Haushaltsrücklagen	0,00	39.598.561,43	39.598.561,43
Zuweisung und Entnahmen von Haushaltsrücklagen	0,00	19.130.010,11	19.130.010,11
Nettoergebnis nach Zuweisung und Entnahmen von Haushaltsrücklagen	1.263.270.800,00-	1.318.436.458,94-	55.165.658,94-

Finanzierungsrechnung

	Budget 2020	RA 2020	Abweichung
Finanzierungsbudget - OPERATIVE TÄTIGKEIT			
Einzahlungen aus der operativen Verwaltungstätigkeit	140.048.800,00	154.802.869,44	14.754.069,44
Einzahlungen aus Transfers (ohne Kapitaltransfers)	1.016.071.300,00	1.029.922.899,56	13.851.599,56
Einzahlungen aus Finanzerträgen	0,00	0,23	0,23
Summe Einzahlung Operative Tätigkeit	1.156.120.100,00	1.184.725.769,23	28.605.669,23
Auszahlungen aus Personalaufwand	665.298.700,00	637.449.256,04	27.849.443,96-
Auszahlungen aus Sachaufwand (ohne Transferaufwand)	49.602.800,00	49.198.430,13	404.369,87-
Auszahlungen aus Transfers (ohne Kapitaltransfers)	1.593.363.400,00	1.656.996.387,08	63.632.987,08
Auszahlungen aus Finanzaufwand	34.200,00	2.116,16	32.083,84-
Summe Auszahlung Operative Tätigkeit	2.308.299.100,00	2.343.646.189,41	35.347.089,41
Saldo (1) Geldfluss aus der Operativen Gebarung	1.152.179.000,00-	1.158.920.420,18-	6.741.420,18-
Finanzierungsbudget - INVESTIVE TÄTIGKEIT			
Einzahlungen aus der Investitionstätigkeit	0,00	5.341,69	5.341,69
Einzahlungen aus der Rückzahlung von Darlehen sowie gewährten Vorschüssen	4.800,00	560,00	4.240,00-
Einzahlungen aus Kapitaltransfers	0,00	0,00	0,00
Summe Einzahlung Investive Tätigkeit	4.800,00	5.901,69	1.101,69
Auszahlungen aus der Investitionstätigkeit	2.246.200,00	2.437.757,30	191.557,30
Auszahlungen von gewährten Darlehen sowie gewährten Vorschüssen	0,00	0,00	0,00
Auszahlungen aus Kapitaltransfers	108.502.200,00	134.548.609,79	26.046.409,79
Summe Auszahlung Investive Tätigkeit	110.748.400,00	136.986.367,09	26.237.967,09
Saldo(2) Geldfluss aus der Investiven Gebarung	110.743.600,00-	136.980.465,40-	26.236.865,40-
Saldo(3) Nettofinanzierungssaldo (Saldo1 + Saldo2)	1.262.922.600,00-	1.295.900.885,58-	32.978.285,58-



Bereich Landesrat Mag. Christopher Drexler

Krankenanstalten-Personalamt, Personal, Europa und Internationales, Kultur, Sport

Ergebnisrechnung

	Budget 2020	RA 2020	Abweichung
Erträge aus der operativen Verwaltungstätigkeit	1.080.459.100,00	1.100.883.179,69	20.424.079,69
Erträge aus Transfers	20.568.300,00	25.717.079,05	5.148.779,05
Finanzerträge	0,00	0,00	0,00
Summe Erträge	1.101.027.400,00	1.126.600.258,74	25.572.858,74
Personalaufwand	1.103.382.100,00	1.124.364.619,40	20.982.519,40
Sachaufwand (ohne Transferaufwand)	6.256.400,00	4.976.624,80	1.279.775,20-
Transferaufwand (laufende Transfers und Kapitaltransfers)	251.191.200,00	264.075.598,49	12.884.398,49
Finanzaufwand	200,00	215,93	15,93
Summe Aufwände	1.360.829.900,00	1.393.417.058,62	32.587.158,62
Nettoergebnis	259.802.500,00-	266.816.799,88-	7.014.299,88-
Entnahmen von Haushaltsrücklagen	0,00	8.974.306,08	8.974.306,08
Zuweisungen an Haushaltsrücklagen	0,00	1.023.006,01	1.023.006,01
Zuweisung und Entnahmen von Haushaltsrücklagen	0,00	7.951.300,07	7.951.300,07
Nettoergebnis nach Zuweisung und Entnahmen von Haushaltsrücklagen	259.802.500,00-	258.865.499,81-	937.000,19

Finanzierungsrechnung

	Budget 2020	RA 2020	Abweichung
Finanzierungsbudget - OPERATIVE TÄTIGKEIT			
Einzahlungen aus der operativen Verwaltungstätigkeit	1.080.459.100,00	1.102.762.928,39	22.303.828,39
Einzahlungen aus Transfers (ohne Kapitaltransfers)	20.568.300,00	25.712.126,28	5.143.826,28
Einzahlungen aus Finanzerträgen	0,00	0,00	0,00
Summe Einzahlung Operative Tätigkeit	1.101.027.400,00	1.128.475.054,67	27.447.654,67
Auszahlungen aus Personalaufwand	1.103.382.100,00	1.119.580.386,03	16.198.286,03
Auszahlungen aus Sachaufwand (ohne Transferaufwand)	6.083.800,00	4.479.040,92	1.604.759,08-
Auszahlungen aus Transfers (ohne Kapitaltransfers)	248.044.000,00	257.284.690,81	9.240.690,81
Auszahlungen aus Finanzaufwand	200,00	364,86	164,86
Summe Auszahlung Operative Tätigkeit	1.357.510.100,00	1.381.344.482,62	23.834.382,62
Saldo (1) Geldfluss aus der Operativen Gebarung	256.482.700,00-	252.869.427,95-	3.613.272,05
Finanzierungsbudget - INVESTIVE TÄTIGKEIT			
Einzahlungen aus der Investitionstätigkeit	0,00	0,00	0,00
Einzahlungen aus der Rückzahlung von Darlehen sowie gewährten Vorschüssen	280.400,00	224.677,07	55.722,93-
Einzahlungen aus Kapitaltransfers	0,00	0,00	0,00
Summe Einzahlung Investive Tätigkeit	280.400,00	224.677,07	55.722,93-
Auszahlungen aus der Investitionstätigkeit	262.000,00	652.783,81	390.783,81
Auszahlungen von gewährten Darlehen sowie gewährten Vorschüssen	115.200,00	29.511,40	85.688,60-
Auszahlungen aus Kapitaltransfers	3.147.200,00	6.254.343,28	3.107.143,28
Summe Auszahlung Investive Tätigkeit	3.524.400,00	6.936.638,49	3.412.238,49
Saldo(2) Geldfluss aus der Investiven Gebarung	3.244.000,00-	6.711.961,42-	3.467.961,42-
Saldo(3) Nettofinanzierungssaldo (Saldo1 + Saldo2)	259.726.700,00-	259.581.389,37-	145.310,63



Bereich Landesrätin MMag.^a Barbara Eibinger-Miedl

Wissenschaft und Forschung, Österreichring, Tourismus, Wirtschaft, Landes- und Regionalentwicklung

Ergebnisrechnung

	Budget 2020	RA 2020	Abweichung
Erträge aus der operativen Verwaltungstätigkeit	22.919.500,00	28.029.170,16	5.109.670,16
Erträge aus Transfers	275.600,00	1.740.561,45	1.464.961,45
Finanzerträge	90.300,00	8.393,57	81.906,43-
Summe Erträge	23.285.400,00	29.778.125,18	6.492.725,18
Personalaufwand	9.307.600,00	9.959.532,44	651.932,44
Sachaufwand (ohne Transferaufwand)	3.502.600,00	2.831.969,44	670.630,56-
Transferaufwand (laufende Transfers und Kapitaltransfers)	109.554.100,00	148.885.257,57	39.331.157,57
Finanzaufwand	500.400,00	601.239,99	100.839,99
Summe Aufwände	122.864.700,00	162.277.999,44	39.413.299,44
Nettoergebnis	99.579.300,00-	132.499.874,26-	32.920.574,26-
Entnahmen von Haushaltsrücklagen	876.500,00	24.628.018,61	23.751.518,61
Zuweisungen an Haushaltsrücklagen	0,00	10.595.156,17	10.595.156,17
Zuweisung und Entnahmen von Haushaltsrücklagen	876.500,00	14.032.862,44	13.156.362,44
Nettoergebnis nach Zuweisung und Entnahmen von Haushaltsrücklagen	98.702.800,00-	118.467.011,82-	19.764.211,82-

Finanzierungsrechnung

	Budget 2020	RA 2020	Abweichung
Finanzierungsbudget - OPERATIVE TÄTIGKEIT			
Einzahlungen aus der operativen Verwaltungstätigkeit	22.919.500,00	28.078.600,70	5.159.100,70
Einzahlungen aus Transfers (ohne Kapitaltransfers)	275.600,00	1.717.650,62	1.442.050,62
Einzahlungen aus Finanzerträgen	90.300,00	28.940,99	61.359,01-
Summe Einzahlung Operative Tätigkeit	23.285.400,00	29.825.192,31	6.539.792,31
Auszahlungen aus Personalaufwand	9.307.600,00	9.959.532,44	651.932,44
Auszahlungen aus Sachaufwand (ohne Transferaufwand)	3.487.900,00	2.473.060,32	1.014.839,68-
Auszahlungen aus Transfers (ohne Kapitaltransfers)	95.982.100,00	136.525.049,65	40.542.949,65
Auszahlungen aus Finanzaufwand	400,00	507,05	107,05
Summe Auszahlung Operative Tätigkeit	108.778.000,00	148.958.149,46	40.180.149,46
Saldo (1) Geldfluss aus der Operativen Gebarung	85.492.600,00-	119.132.957,15-	33.640.357,15-
Finanzierungsbudget - INVESTIVE TÄTIGKEIT			
Einzahlungen aus der Investitionstätigkeit	100,00	0,00	100,00-
Einzahlungen aus der Rückzahlung von Darlehen sowie gewährten Vorschüssen	947.700,00	627.874,65	319.825,35-
Einzahlungen aus Kapitaltransfers	0,00	0,00	0,00
Summe Einzahlung Investive Tätigkeit	947.800,00	627.874,65	319.925,35-
Auszahlungen aus der Investitionstätigkeit	28.500,00	22.357,64	6.142,36-
Auszahlungen von gewährten Darlehen sowie gewährten Vorschüssen	100,00	549.656,00	549.556,00
Auszahlungen aus Kapitaltransfers	13.572.000,00	11.368.388,12	2.203.611,88-
Summe Auszahlung Investive Tätigkeit	13.600.600,00	11.940.401,76	1.660.198,24-
Saldo(2) Geldfluss aus der Investiven Gebarung	12.652.800,00-	11.312.527,11-	1.340.272,89
Saldo(3) Nettofinanzierungssaldo (Saldo1 + Saldo2)	98.145.400,00-	130.445.484,26-	32.300.084,26-



Bereich Landesrätin Mag.^a Doris Kampus

Soziales

Ergebnisrechnung

	Budget 2020	RA 2020	Abweichung
Erträge aus der operativen Verwaltungstätigkeit	30.384.200,00	34.136.575,30	3.752.375,30
Erträge aus Transfers	12.581.500,00	30.574.612,99	17.993.112,99
Finanzerträge	300,00	2.654,88	2.354,88
Summe Erträge	42.966.000,00	64.713.843,17	21.747.843,17
Personalaufwand	26.026.600,00	27.290.183,37	1.263.583,37
Sachaufwand (ohne Transferaufwand)	30.435.100,00	45.134.057,85	14.698.957,85
Transferaufwand (laufende Transfers und Kapitaltransfers)	412.486.700,00	433.037.194,76	20.550.494,76
Finanzaufwand	300,00	339,25	39,25
Summe Aufwände	468.948.700,00	505.461.775,23	36.513.075,23
Nettoergebnis	425.982.700,00-	440.747.932,06-	14.765.232,06-
Entnahmen von Haushaltsrücklagen	0,00	7.568.909,31	7.568.909,31
Zuweisungen an Haushaltsrücklagen	0,00	925.233,34	925.233,34
Zuweisung und Entnahmen von Haushaltsrücklagen	0,00	6.643.675,97	6.643.675,97
Nettoergebnis nach Zuweisung und Entnahmen von Haushaltsrücklagen	425.982.700,00-	434.104.256,09-	8.121.556,09-

Finanzierungsrechnung

	Budget 2020	RA 2020	Abweichung
Finanzierungsbudget - OPERATIVE TÄTIGKEIT			
Einzahlungen aus der operativen Verwaltungstätigkeit	30.384.200,00	28.346.801,40	2.037.398,60-
Einzahlungen aus Transfers (ohne Kapitaltransfers)	12.581.500,00	26.014.397,19	13.432.897,19
Einzahlungen aus Finanzerträgen	300,00	0,00	300,00-
Summe Einzahlung Operative Tätigkeit	42.966.000,00	54.361.198,59	11.395.198,59
Auszahlungen aus Personalaufwand	26.026.600,00	27.290.183,37	1.263.583,37
Auszahlungen aus Sachaufwand (ohne Transferaufwand)	30.419.600,00	47.869.337,57	17.449.737,57
Auszahlungen aus Transfers (ohne Kapitaltransfers)	409.674.600,00	424.554.753,58	14.880.153,58
Auszahlungen aus Finanzaufwand	300,00	339,25	39,25
Summe Auszahlung Operative Tätigkeit	466.121.100,00	499.714.613,77	33.593.513,77
Saldo (1) Geldfluss aus der Operativen Gebarung	423.155.100,00-	445.353.415,18-	22.198.315,18-
Finanzierungsbudget - INVESTIVE TÄTIGKEIT			
Einzahlungen aus der Investitionstätigkeit	0,00	3.300,00	3.300,00
Einzahlungen aus der Rückzahlung von Darlehen sowie gewährten Vorschüssen	73.800,00	41.284,29	32.515,71-
Einzahlungen aus Kapitaltransfers	0,00	0,00	0,00
Summe Einzahlung Investive Tätigkeit	73.800,00	44.584,29	29.215,71-
Auszahlungen aus der Investitionstätigkeit	412.200,00	226.942,62	185.257,38-
Auszahlungen von gewährten Darlehen sowie gewährten Vorschüssen	300,00	821,40	521,40
Auszahlungen aus Kapitaltransfers	2.812.100,00	159.535,56	2.652.564,44-
Summe Auszahlung Investive Tätigkeit	3.224.600,00	387.299,58	2.837.300,42-
Saldo(2) Geldfluss aus der Investiven Gebarung	3.150.800,00-	342.715,29-	2.808.084,71
Saldo(3) Nettofinanzierungssaldo (Saldo1 + Saldo2)	426.305.900,00-	445.696.130,47-	19.390.230,47-



Bereich Landesrätin Mag.^a Ursula Lackner

Umwelt und Raumordnung, Energie und Umweltkontrolle

Ergebnisrechnung

	Budget 2020	RA 2020	Abweichung
Erträge aus der operativen Verwaltungstätigkeit	213.800,00	419.739,00	205.939,00
Erträge aus Transfers	1.351.500,00	1.592.553,03	241.053,03
Finanzerträge	3.500,00	0,00	3.500,00-
Summe Erträge	1.568.800,00	2.012.292,03	443.492,03
Personalaufwand	18.666.100,00	18.509.296,75	156.803,25-
Sachaufwand (ohne Transferaufwand)	7.027.500,00	6.995.652,81	31.847,19-
Transferaufwand (laufende Transfers und Kapitaltransfers)	18.076.800,00	17.364.095,78	712.704,22-
Finanzaufwand	800,00	1.767,67	967,67
Summe Aufwände	43.771.200,00	42.870.813,01	900.386,99-
Nettoergebnis	42.202.400,00-	40.858.520,98-	1.343.879,02
Entnahmen von Haushaltsrücklagen	0,00	654.859,63	654.859,63
Zuweisungen an Haushaltsrücklagen	0,00	1.041.042,39	1.041.042,39
Zuweisung und Entnahmen von Haushaltsrücklagen	0,00	386.182,76-	386.182,76-
Nettoergebnis nach Zuweisung und Entnahmen von Haushaltsrücklagen	42.202.400,00-	41.244.703,74-	957.696,26

Finanzierungsrechnung

	Budget 2020	RA 2020	Abweichung
Finanzierungsbudget - OPERATIVE TÄTIGKEIT			
Einzahlungen aus der operativen Verwaltungstätigkeit	213.800,00	361.484,07	147.684,07
Einzahlungen aus Transfers (ohne Kapitaltransfers)	1.351.500,00	1.592.553,03	241.053,03
Einzahlungen aus Finanzerträgen	3.500,00	0,00	3.500,00-
Summe Einzahlung Operative Tätigkeit	1.568.800,00	1.954.037,10	385.237,10
Auszahlungen aus Personalaufwand	18.666.100,00	18.509.296,75	156.803,25-
Auszahlungen aus Sachaufwand (ohne Transferaufwand)	6.968.700,00	6.615.139,57	353.560,43-
Auszahlungen aus Transfers (ohne Kapitaltransfers)	14.121.300,00	6.517.761,48	7.603.538,52-
Auszahlungen aus Finanzaufwand	800,00	1.767,67	967,67
Summe Auszahlung Operative Tätigkeit	39.756.900,00	31.643.965,47	8.112.934,53-
Saldo (1) Geldfluss aus der Operativen Gebarung	38.188.100,00-	29.689.928,37-	8.498.171,63
Finanzierungsbudget - INVESTIVE TÄTIGKEIT			
Einzahlungen aus der Investitionstätigkeit	0,00	0,00	0,00
Einzahlungen aus der Rückzahlung von Darlehen sowie gewährten Vorschüssen	0,00	0,00	0,00
Einzahlungen aus Kapitaltransfers	0,00	0,00	0,00
Summe Einzahlung Investive Tätigkeit	0,00	0,00	0,00
Auszahlungen aus der Investitionstätigkeit	346.500,00	339.741,84	6.758,16-
Auszahlungen von gewährten Darlehen sowie gewährten Vorschüssen	0,00	0,00	0,00
Auszahlungen aus Kapitaltransfers	3.955.500,00	10.805.212,09	6.849.712,09
Summe Auszahlung Investive Tätigkeit	4.302.000,00	11.144.953,93	6.842.953,93
Saldo(2) Geldfluss aus der Investiven Gebarung	4.302.000,00-	11.144.953,93-	6.842.953,93-
Saldo(3) Nettofinanzierungssaldo (Saldo1 + Saldo2)	42.490.100,00-	40.834.882,30-	1.655.217,70



Bereich Landesrat Johann Seitinger

Veterinärwesen, Land- und Forstwirtschaft, Land- und forstwirtschaftliche Schulen und Betriebe, Wasserwirtschaft, Ressourcen und Nachhaltigkeit, Wohnbau

Ergebnisrechnung

	Budget 2020	RA 2020	Abweichung
Erträge aus der operativen Verwaltungstätigkeit	16.139.800,00	13.899.558,94	2.240.241,06-
Erträge aus Transfers	10.550.800,00	12.673.209,74	2.122.409,74
Finanzerträge	30.885.900,00	32.428.685,98	1.542.785,98
Summe Erträge	57.576.500,00	59.001.454,66	1.424.954,66
Personalaufwand	62.515.500,00	63.439.006,41	923.506,41
Sachaufwand (ohne Transferaufwand)	29.447.100,00	31.101.172,12	1.654.072,12
Transferaufwand (laufende Transfers und Kapitaltransfers)	152.070.300,00	174.308.703,42	22.238.403,42
Finanzaufwand	5.215.400,00	5.183.974,40	31.425,60-
Summe Aufwände	249.248.300,00	274.032.856,35	24.784.556,35
Nettoergebnis	191.671.800,00-	215.031.401,69-	23.359.601,69-
Entnahmen von Haushaltsrücklagen	6.690.400,00	9.100.449,08	2.410.049,08
Zuweisungen an Haushaltsrücklagen	200,00	1.741.663,80	1.741.463,80
Zuweisung und Entnahmen von Haushaltsrücklagen	6.690.200,00	7.358.785,28	668.585,28
Nettoergebnis nach Zuweisung und Entnahmen von Haushaltsrücklagen	184.981.600,00-	207.672.616,41-	22.691.016,41-

Finanzierungsrechnung

	Budget 2020	RA 2020	Abweichung
Finanzierungsbudget - OPERATIVE TÄTIGKEIT			
Einzahlungen aus der operativen Verwaltungstätigkeit	16.139.800,00	13.799.666,03	2.340.133,97-
Einzahlungen aus Transfers (ohne Kapitaltransfers)	10.550.800,00	12.660.823,30	2.110.023,30
Einzahlungen aus Finanzerträgen	30.885.900,00	32.025.425,46	1.139.525,46
Summe Einzahlung Operative Tätigkeit	57.576.500,00	58.485.914,79	909.414,79
Auszahlungen aus Personalaufwand	62.515.500,00	61.439.299,78	1.076.200,22-
Auszahlungen aus Sachaufwand (ohne Transferaufwand)	26.821.100,00	27.547.156,48	726.056,48
Auszahlungen aus Transfers (ohne Kapitaltransfers)	93.654.100,00	111.666.647,74	18.012.547,74
Auszahlungen aus Finanzaufwand	5.214.000,00	5.183.312,52	30.687,48-
Summe Auszahlung Operative Tätigkeit	188.204.700,00	205.836.416,52	17.631.716,52
Saldo (1) Geldfluss aus der Operativen Gebarung	130.628.200,00-	147.350.501,73-	16.722.301,73-
Finanzierungsbudget - INVESTIVE TÄTIGKEIT			
Einzahlungen aus der Investitionstätigkeit	1.300,00	40.250,00	38.950,00
Einzahlungen aus der Rückzahlung von Darlehen sowie gewährten Vorschüssen	165.758.300,00	249.164.162,49	83.405.862,49
Einzahlungen aus Kapitaltransfers	0,00	0,00	0,00
Summe Einzahlung Investive Tätigkeit	165.759.600,00	249.204.412,49	83.444.812,49
Auszahlungen aus der Investitionstätigkeit	3.294.000,00	2.869.551,91	424.448,09-
Auszahlungen von gewährten Darlehen sowie gewährten Vorschüssen	244.150.700,00	222.520.449,63	21.630.250,37-
Auszahlungen aus Kapitaltransfers	58.416.200,00	65.530.449,24	7.114.249,24
Summe Auszahlung Investive Tätigkeit	305.860.900,00	290.920.450,78	14.940.449,22-
Saldo(2) Geldfluss aus der Investiven Gebarung	140.101.300,00-	41.716.038,29-	98.385.261,71
Saldo(3) Nettofinanzierungssaldo (Saldo1 + Saldo2)	270.729.500,00-	189.066.540,02-	81.662.959,98



Bereich Landtag Steiermark

Landtagsdirektion

Ergebnisrechnung

	Budget 2020	RA 2020	Abweichung
Erträge aus der operativen Verwaltungstätigkeit	100,00	2.300,00	2.200,00
Erträge aus Transfers	0,00	0,00	0,00
Finanzerträge	0,00	0,00	0,00
Summe Erträge	100,00	2.300,00	2.200,00
Personalaufwand	4.300.800,00	5.252.621,14	951.821,14
Sachaufwand (ohne Transferaufwand)	5.334.900,00	5.847.332,85	512.432,85
Transferaufwand (laufende Transfers und Kapitaltransfers)	789.400,00	12.000,00	777.400,00-
Finanzaufwand	0,00	0,00	0,00
Summe Aufwände	10.425.100,00	11.111.953,99	686.853,99
Nettoergebnis	10.425.000,00-	11.109.653,99-	684.653,99-
Entnahmen von Haushaltsrücklagen	0,00	0,00	0,00
Zuweisungen an Haushaltsrücklagen	0,00	0,00	0,00
Zuweisung und Entnahmen von Haushaltsrücklagen	0,00	0,00	0,00
Nettoergebnis nach Zuweisung und Entnahmen von Haushaltsrücklagen	10.425.000,00-	11.109.653,99-	684.653,99-

Finanzierungsrechnung

	Budget 2020	RA 2020	Abweichung
Finanzierungsbudget - OPERATIVE TÄTIGKEIT			
Einzahlungen aus der operativen Verwaltungstätigkeit	100,00	1.400,00	1.300,00
Einzahlungen aus Transfers (ohne Kapitaltransfers)	0,00	0,00	0,00
Einzahlungen aus Finanzerträgen	0,00	0,00	0,00
Summe Einzahlung Operative Tätigkeit	100,00	1.400,00	1.300,00
Auszahlungen aus Personalaufwand	4.300.800,00	5.252.621,14	951.821,14
Auszahlungen aus Sachaufwand (ohne Transferaufwand)	5.061.400,00	5.673.258,13	611.858,13
Auszahlungen aus Transfers (ohne Kapitaltransfers)	789.400,00	12.000,00	777.400,00-
Auszahlungen aus Finanzaufwand	0,00	0,00	0,00
Summe Auszahlung Operative Tätigkeit	10.151.600,00	10.937.879,27	786.279,27
Saldo (1) Geldfluss aus der Operativen Gebarung	10.151.500,00-	10.936.479,27-	784.979,27-
Finanzierungsbudget - INVESTIVE TÄTIGKEIT			
Einzahlungen aus der Investitionstätigkeit	100,00	0,00	100,00-
Einzahlungen aus der Rückzahlung von Darlehen sowie gewährten Vorschüssen	0,00	0,00	0,00
Einzahlungen aus Kapitaltransfers	0,00	0,00	0,00
Summe Einzahlung Investive Tätigkeit	100,00	0,00	100,00-
Auszahlungen aus der Investitionstätigkeit	315.200,00	165.291,03	149.908,97-
Auszahlungen von gewährten Darlehen sowie gewährten Vorschüssen	0,00	0,00	0,00
Auszahlungen aus Kapitaltransfers	0,00	0,00	0,00
Summe Auszahlung Investive Tätigkeit	315.200,00	165.291,03	149.908,97-
Saldo(2) Geldfluss aus der Investiven Gebarung	315.100,00-	165.291,03-	149.808,97
Saldo(3) Nettofinanzierungssaldo (Saldo1 + Saldo2)	10.466.600,00-	11.101.770,30-	635.170,30-



Bereich Landesrechnungshof

Landesrechnungshof

Ergebnisrechnung

	Budget 2020	RA 2020	Abweichung
Erträge aus der operativen Verwaltungstätigkeit	0,00	66,30	66,30
Erträge aus Transfers	0,00	0,00	0,00
Finanzerträge	0,00	0,00	0,00
Summe Erträge	0,00	66,30	66,30
Personalaufwand	2.506.600,00	2.754.011,96	247.411,96
Sachaufwand (ohne Transferaufwand)	319.600,00	216.798,65	102.801,35-
Transferaufwand (laufende Transfers und Kapitaltransfers)	0,00	0,00	0,00
Finanzaufwand	0,00	0,00	0,00
Summe Aufwände	2.826.200,00	2.970.810,61	144.610,61
Nettoergebnis	2.826.200,00-	2.970.744,31-	144.544,31-
Entnahmen von Haushaltsrücklagen	0,00	0,00	0,00
Zuweisungen an Haushaltsrücklagen	0,00	0,00	0,00
Zuweisung und Entnahmen von Haushaltsrücklagen	0,00	0,00	0,00
Nettoergebnis nach Zuweisung und Entnahmen von Haushaltsrücklagen	2.826.200,00-	2.970.744,31-	144.544,31-

Finanzierungsrechnung

	Budget 2020	RA 2020	Abweichung
Finanzierungsbudget - OPERATIVE TÄTIGKEIT			
Einzahlungen aus der operativen Verwaltungstätigkeit	0,00	66,30	66,30
Einzahlungen aus Transfers (ohne Kapitaltransfers)	0,00	0,00	0,00
Einzahlungen aus Finanzerträgen	0,00	0,00	0,00
Summe Einzahlung Operative Tätigkeit	0,00	66,30	66,30
Auszahlungen aus Personalaufwand	2.506.600,00	2.754.011,96	247.411,96
Auszahlungen aus Sachaufwand (ohne Transferaufwand)	312.100,00	202.963,29	109.136,71-
Auszahlungen aus Transfers (ohne Kapitaltransfers)	0,00	0,00	0,00
Auszahlungen aus Finanzaufwand	0,00	0,00	0,00
Summe Auszahlung Operative Tätigkeit	2.818.700,00	2.956.975,25	138.275,25
Saldo (1) Geldfluss aus der Operativen Gebarung	2.818.700,00-	2.956.908,95-	138.208,95-
Finanzierungsbudget - INVESTIVE TÄTIGKEIT			
Einzahlungen aus der Investitionstätigkeit	0,00	0,00	0,00
Einzahlungen aus der Rückzahlung von Darlehen sowie gewährten Vorschüssen	0,00	0,00	0,00
Einzahlungen aus Kapitaltransfers	0,00	0,00	0,00
Summe Einzahlung Investive Tätigkeit	0,00	0,00	0,00
Auszahlungen aus der Investitionstätigkeit	14.600,00	11.732,88	2.867,12-
Auszahlungen von gewährten Darlehen sowie gewährten Vorschüssen	0,00	0,00	0,00
Auszahlungen aus Kapitaltransfers	0,00	0,00	0,00
Summe Auszahlung Investive Tätigkeit	14.600,00	11.732,88	2.867,12-
Saldo(2) Geldfluss aus der Investiven Gebarung	14.600,00-	11.732,88-	2.867,12
Saldo(3) Nettofinanzierungssaldo (Saldo1 + Saldo2)	2.833.300,00-	2.968.641,83-	135.341,83-



Bereich Landesverwaltungsgericht

Landesverwaltungsgericht

Ergebnisrechnung

	Budget 2020	RA 2020	Abweichung
Erträge aus der operativen Verwaltungstätigkeit	163.300,00	167.471,11	4.171,11
Erträge aus Transfers	0,00	0,00	0,00
Finanzerträge	0,00	0,00	0,00
Summe Erträge	163.300,00	167.471,11	4.171,11
Personalaufwand	6.079.000,00	6.275.471,46	196.471,46
Sachaufwand (ohne Transferaufwand)	569.100,00	795.443,65	226.343,65
Transferaufwand (laufende Transfers und Kapitaltransfers)	0,00	0,00	0,00
Finanzaufwand	0,00	0,00	0,00
Summe Aufwände	6.648.100,00	7.070.915,11	422.815,11
Nettoergebnis	6.484.800,00-	6.903.444,00-	418.644,00-
Entnahmen von Haushaltsrücklagen	0,00	113.000,00	113.000,00
Zuweisungen an Haushaltsrücklagen	0,00	0,00	0,00
Zuweisung und Entnahmen von Haushaltsrücklagen	0,00	113.000,00	113.000,00
Nettoergebnis nach Zuweisung und Entnahmen von Haushaltsrücklagen	6.484.800,00-	6.790.444,00-	305.644,00-

Finanzierungsrechnung

	Budget 2020	RA 2020	Abweichung
Finanzierungsbudget - OPERATIVE TÄTIGKEIT			
Einzahlungen aus der operativen Verwaltungstätigkeit	163.300,00	107.065,91	56.234,09-
Einzahlungen aus Transfers (ohne Kapitaltransfers)	0,00	0,00	0,00
Einzahlungen aus Finanzerträgen	0,00	0,00	0,00
Summe Einzahlung Operative Tätigkeit	163.300,00	107.065,91	56.234,09-
Auszahlungen aus Personalaufwand	6.079.000,00	6.275.471,46	196.471,46
Auszahlungen aus Sachaufwand (ohne Transferaufwand)	523.600,00	453.732,61	69.867,39-
Auszahlungen aus Transfers (ohne Kapitaltransfers)	0,00	0,00	0,00
Auszahlungen aus Finanzaufwand	0,00	0,00	0,00
Summe Auszahlung Operative Tätigkeit	6.602.600,00	6.729.204,07	126.604,07
Saldo (1) Geldfluss aus der Operativen Gebarung	6.439.300,00-	6.622.138,16-	182.838,16-
Finanzierungsbudget - INVESTIVE TÄTIGKEIT			
Einzahlungen aus der Investitionstätigkeit	0,00	0,00	0,00
Einzahlungen aus der Rückzahlung von Darlehen sowie gewährten Vorschüssen	0,00	0,00	0,00
Einzahlungen aus Kapitaltransfers	0,00	0,00	0,00
Summe Einzahlung Investive Tätigkeit	0,00	0,00	0,00
Auszahlungen aus der Investitionstätigkeit	29.500,00	8.668,80	20.831,20-
Auszahlungen von gewährten Darlehen sowie gewährten Vorschüssen	0,00	0,00	0,00
Auszahlungen aus Kapitaltransfers	0,00	0,00	0,00
Summe Auszahlung Investive Tätigkeit	29.500,00	8.668,80	20.831,20-
Saldo(2) Geldfluss aus der Investiven Gebarung	29.500,00-	8.668,80-	20.831,20
Saldo(3) Nettofinanzierungssaldo (Saldo1 + Saldo2)	6.468.800,00-	6.630.806,96-	162.006,96-



C. Nachweise

Gemäß VRV 2015 hat der Rechnungsabschluss die untenstehenden Anlagen zu enthalten:

Anlage 1a	Ergebnishaushalt
Anlage 1b	Finanzierungshaushalt
Anlage 1c	Vermögenshaushalt
Anlage 1d	Nettovermögensveränderungsrechnung
Anlage 1e	Darstellung - Ergebnishaushalt nach § 1 Abs. 2
Anlage 1f	Darstellung - Vermögenshaushalt nach § 1 Abs. 2

Die Anlagen 1a bis f wurden bereits im Abschnitt A dargestellt, ebenso die Anlage 5a Voranschlags- und Rechnungsquerschnitt (Länder)

Weitere Anlagen gemäß Voranschlags- und Rechnungsabschlussverordnung sind:

Anlage 4	Personaldaten des Landes gemäß Österreichischem Stabilitätspakt
Anlage 6a	Nachweis über Transferzahlungen
Anlage 6b	Nachweis über Haushaltsrücklagen und Zahlungsmittelreserven
Anlage 6c	Einzelnachweis über Finanzschulden und Schuldendienst gem. § 32 Abs. 1 und 2
Anlage 6d	Einzelnachweis über Finanzschulden gemäß § 32 Abs. 3
Anlage 6e	Nachweis über Geldverbindlichkeiten der ausgegliederten Krankenanstalten und -betriebsgesellschaften der Länder
Anlage 6f	Nachweis über haushaltinterne Vergütungen
Anlage 6g	Anlagenspiegel
Anlage 6h	Liste der nicht bewerteten Kulturgüter
Anlage 6i	Leasingspiegel
Anlage 6j	Nachweis über Unmittelbare Beteiligungen der Gebietskörperschaft
Anlage 6k	Nachweis über Beteiligungen mit mittelbarer Kontrolle der Gebietskörperschaft aufgrund einer durchgerechneten Beteiligungshöhe von mehr als 50%
Anlage 6l	Nachweis über verwaltete Einrichtungen
Anlage 6m	Nachweis über aktive Finanzinstrumente
Anlage 6n	Einzelnachweis über aktive Finanzinstrumente
Anlage 6o	Nachweis über derivative Finanzinstrumente ohne Grundgeschäft
Anlage 6p	Einzelnachweis über Risiken von Finanzinstrumenten
Anlage 6q	Rückstellungsspiegel
Anlage 6r	Haftungsnachweis
Anlage 6s	Anzahl der Ruhe- und Versorgungsgenussempfänger und pensionsbezogene Aufwendungen
Anlage 6t	Einzelnachweis über die nicht voranschlagswirksame Gebarung gem. § 12

Es wird festgehalten, dass für die Anlagen

6d: Einzelnachweis über Finanzschulden gemäß § 32 Abs. 3

6m: Nachweis über aktive Finanzinstrumente

6n: Einzelnachweis über aktive Finanzinstrumente

6o: Nachweis über derivative Finanzinstrumente ohne Grundgeschäft

6p: Einzelnachweis über Risiken von Finanzinstrumenten

erfolgt eine Leermeldung.



Anlage 4 - Personaldaten des Landes für das Jahr 2020 iSd ÖStP

Gruppe 1 - gesamt	Dienstverhältnis zu Land/Gemeinde, dienstleistend in einer Dienststelle, bezahlt aus dem Budget von L/G		Personalaufwendungen, Aktive, betriebsmäßige Darstellung exklusive Ausgliederungen)					gesamt
	Köpfe	VBÄ	davon melden Gemeinden optional					
			Bezüge (L und G: Unterklasse 50-55)	Nebengebühren (L und G: Gruppen 564- 569)	Dienstgeberbeiträge (L und G: Unterklasse 58)	Weitere Aufwendungen	Kontenklasse 5	
BeamtInnen	1.703	1.597,65	114.666.871,92		10.951.835,57		125.618.707,49	
Vertragsbedienstete (*)	5.491	4.976,61	210.190.656,72		49.955.047,59		260.145.704,31	
KV-Bedienstete (Kollektivvertrag)			1.988.085,60				1.988.085,60	
Auszahlungen, bei denen zwischen Beamte und Vertragsbedienstete nicht unterschieden werden kann.				890.079,25	1.764.689,07	3.230.017,59	5.884.785,91	
Summe	7.194	6.574,26	326.845.614,24	890.079,25	62.671.572,23	3.230.017,59	393.637.283,31	
darunter (Teilmengen der Gruppe 1)								
	Köpfe	VBÄ						
MusikschullehrerInnen	138	103,16						
KindergärtnerInnen und Distriktsärzte und Landesbezirksärztzte	18	15,25						
Bedienstete in Geschützter Arbeit	288	47,00						
Bedienstete nicht-ausgliederter Krankenanstalten	0	0,00						
			ohne MusikschullehrerInnen der Gemeinden KindergärtnerInnen und Kindergartenassistent/Innen in einem Dienstverhältnis zum Land Steiermark					
Gruppe 1a - Ausbildungsverhältnisse (insb. Lehrlinge)			Bezüge (L und G: Unterklasse 50-55)	Nebengebühren (L und G: Gruppen 564- 569)	Dienstgeberbeiträge (L und G: Unterklasse 58)	Weitere Aufwendungen	Kontenklasse 5	
Lehrlinge, Praktikanten, Trainees	Köpfe	VBÄ						
Bedienstete zum Stichtag inkl. Abwesende *) inkl. Geschützte Arbeit, Dienstverhältnisse außerhalb Stellenplan	152	151,75	2.724.473,45		282.746,36		3.007.219,81	

Anlage 4 - Personaldaten des Landes für das Jahr 2020 iSd ÖStP¹

Gruppe 2 - gesamt, excl. Krankenanstalten	Dienstverhältnis zu L/G, dienstleistend bei sonstigem Rechtsträger, bezahlt aus dem Budget von L/G		Personalaufwendungen, Aktive, Ausgliederte				
	Köpfe	VBÄ	davon melden Gemeinden optional				gesamt
			Bezüge (L und G: Unterklasse 50-55)	Nebengebühren (L und G: Gruppen 564-569)	Dienstgeberbeiträge (L und G: Unterklasse 58)	Weitere Aufwendungen	Kontenklasse 5
BeamtenInnen	83	76,20	6.515.829,53		752.977,56		7.268.807,09
Vertragsbedienstete (*)	384	319,93	14.584.760,67		3.646.580,85		18.231.341,52
Lehrlinge	0	0,00				0,00	
Auszahlungen, bei denen zwischen Beamte und Vertragsbedienstete nicht unterschieden werden kann.				424.373,77	53.073,06	161.984,10	639.430,93
Summe	467	396,13	21.100.590,20	424.373,77	4.452.631,47	161.984,10	26.139.579,54
Gruppe 2 - nach Rechtsträger							
ASFINAG (Autobahn Service GmbH)		Köpfe	VBÄ				
Refundierung des Personalaufwandes? Ja/Nein	Ja						
Anzahl L/G-Bedienstete		46	44,23				
Bundesimmobiliengesellschaft m.b.H. (BIG)		Köpfe	VBÄ				
Refundierung des Personalaufwandes? Ja/Nein	Ja						
Anzahl L/G-Bedienstete		6	5,50				
COMPASS Seniorenheime GmbH		Köpfe	VBÄ				
Refundierung des Personalaufwandes? Ja/Nein	Ja						
Anzahl L/G-Bedienstete		8	5,62				
Fachhochschule Joanneum		Köpfe	VBÄ				
Refundierung des Personalaufwandes? Ja/Nein	Ja						
Anzahl L/G-Bedienstete		11	8,20				
Feuerwehr- und Zivilschutzschule		Köpfe	VBÄ				
Refundierung des Personalaufwandes? Ja/Nein	Ja						
Anzahl L/G-Bedienstete		10	10,00				
Gesundheitsfonds		Köpfe	VBÄ				
Refundierung des Personalaufwandes? Ja/Nein	Ja						
Anzahl L/G-Bedienstete		23	21,73				
Historische Landeskommission		Köpfe	VBÄ				
Refundierung des Personalaufwandes? Ja/Nein	Nein						
Anzahl L/G-Bedienstete		3	2,00	Personalaufwand in der Gruppe 1 enthalten			
Gesundheitszentrum Mariazell		Köpfe	VBÄ				
Refundierung des Personalaufwandes? Ja/Nein	Ja						
Anzahl L/G-Bedienstete		9	6,79				
Universalmuseum Joanneum		Köpfe	VBÄ				
Refundierung des Personalaufwandes? Ja/Nein	Ja						
Anzahl L/G-Bedienstete		86	76,43	10 Geschützte Bedienstete im Personalaufwand in der Gruppe 1 enthalten			
Universalmuseum Joanneum		Köpfe	VBÄ				
Refundierung des Personalaufwandes? Ja/Nein	Nein						
Anzahl L/G-Bedienstete		0	0,00				
Einzelzuweisungen		Köpfe	VBÄ				
Refundierung des Personalaufwandes? Ja/Nein	Ja						
Anzahl L/G-Bedienstete		36	34,63				
Sonstige Zuweisungen		Köpfe	VBÄ				
Refundierung des Personalaufwandes? Ja/Nein	Nein						
Anzahl L/G-Bedienstete		5	5,00	Personalaufwand in der Gruppe 1 enthalten			
LUV (Landesbedienstetenunterstützungsverein)		Köpfe	VBÄ				
Refundierung des Personalaufwandes? Ja/Nein	Nein						
Anzahl L/G-Bedienstete		32	26,92	2 Geschützte Bedienstete im Personalaufwand in der Gruppe 1 enthalten			
Sozialhilfverbände		Köpfe	VBÄ				
Refundierung des Personalaufwandes? Ja/Nein	Ja						
Anzahl L/G-Bedienstete		155	117,68	9 Geschützte Bedienstete im Personalaufwand in der Gruppe 1 enthalten			
Bildungshaus Retzhof GmbH		Köpfe	VBÄ				
Refundierung des Personalaufwandes? Ja/Nein	Ja						
Anzahl L/G-Bedienstete		19	18,12	1 Geschützte Bedienstete im Personalaufwand in der Gruppe 1 enthalten			
WKSTMK-Betriebsgmbh. Jugend u Lehrh. FF		Köpfe	VBÄ				
Refundierung des Personalaufwandes? Ja/Nein	Ja						
Anzahl L/G-Bedienstete		18	13,30	2 Geschützte Bedienstete im Personalaufwand in der Gruppe 1 enthalten			
Krankenanstalten		Köpfe	VBÄ				
Refundierung des Personalaufwandes? Ja/Nein	Ja						
Anzahl L/G-Bedienstete		-	-	siehe Gruppe 2 - Krankenanstalten			

*) inkl. Geschützte Arbeit

(1)	(2)	(3)	(4)	(5)	(6)	(7)	(8)
Gruppe 2 - Krankenanstalten	Dienstverhältnis zu Land/Gemeinde,		Personalaufwendungen, Aktive, betriebsmäßige Darstellung exklusive Ausgliederungen				
	Köpfe	VBÄ	davon melden Gemeinden optional				gesamt
Bezüge (L und G: Unterklasse 50-55)			Nebengebühren (L und G: Gruppen 564-569)	Dienstgeberbeiträge (L und G: Unterklasse 58)	Weitere Aufwendungen	Kontenklasse 5	
BeamtInnen	37	33,85	2.625.193,91		174.053,48		2.799.247,39
Vertragsbedienstete	17.807	15.083,40	856.796.109,72	7.881.874,32	192.238.329,37	6.197.374,55	1.063.113.687,96
KV-Bedienstete (Kollektivvertrag)							
Summe	17.844	15.117,25	859.421.303,63	7.881.874,32	192.412.382,85	6.197.374,55	1.065.912.935,35
darunter (Teilmengen der Gruppe 1)							
	Köpfe	VBÄ					
KindergärtnerInnen und	32	27,64					
Bedienstete in LPZ	295	240,35					
Gruppe 2a - Ausbildungsverhältnisse (insb. Lehrlinge)							
	Köpfe						

Personaldaten des Landes für das Jahr 2020

(1)	(2)	(3)	(4)	(5)	(6)	(7)	(8)	(9)
Gruppe 4 (LandeslehrerInnen)	Dienstverhältnis zur Gebietskörperschaft Land, dienstleistend in einer Landesdienststelle, PA über FAG ersetzt	Köpfe	VBÄ	Personalaufwendungen				
				Bezüge (L und G: Unterklasse 50-55)	Nebengebühren (L und G: Gruppen 564-569)	Dienstgeberbeiträge (L und G: Unterklasse 58)	Weitere Aufwendungen	gesamt Kontenklasse 5
	BeamtInnen	1.327		1.246,92	103.115.301,14	13.957.354,55	20.660.020,24	137.732.675,93
	Vertragsbedienstete	7.469		6.913,24	313.273.636,12		81.345.627,09	394.619.263,21
	Summe	8.796		8.160,16	416.388.937,26	13.957.354,55	102.005.647,33	532.351.939,14
	BeamtInnen	110		106,95	8.078.456,68	5.999.871,65	609.244,10	14.687.572,43
	Vertragsbedienstete	510		482,00	27.677.860,62		7.838.839,13	35.516.699,75
	Summe	620		588,95	35.756.317,30	5.999.871,65	8.448.083,23	50.204.272,18
	BeamtInnen	65		54,70	4.751.355,24	223.543,23	349.538,97	5.445.529,80
	Vertragsbedienstete	319		262,05	15.255.494,51	1.091.416,95	4.129.495,84	21.067.622,94
	Summe	384		316,75	20.006.849,75	1.314.960,18	4.479.034,81	26.513.152,74
(1)	(2)	(3)	(4)	(5)	(6)			
Gliederung des aktiven Personals von Ländern und Gemeinden optional - nach COFOG								
	Gruppe 1	Gruppe 1	Gruppe 1 Aufwand	Gruppe 2 VBÄ	Gruppe 2 Aufwand			
	VBÄ	VBÄ						
1	ALLGEMEINE ÖFFENTLICHE VERWALTUNG							
2	VERTEIDIGUNG							
3	ÖFFENTLICHE ORDNUNG UND SICHERHEIT							
4	WIRTSCHAFTLICHE ANGELEGENHEITEN							
5	UMWELTSCHUTZ							
6	WOHNUNGSWESEN UND KOMMUNALE EINRICHTUNGEN							
7	GESUNDHEITSWESEN							
8	FREIZEITGESTALTUNG, SPORT, KULTUR UND RELIGION							
9	BILDUNGSWESEN							
10	SOZIALE SICHERUNG							

Anlage 4 - Pensionsdaten für das Jahr 2020 iSd ÖStP¹

Personaldaten des Landes

BeamtInnen-PensionistInnen zum 31.12.2020			
	Anzahl	Ø-Pensionshöhe /Mt. ¹⁾	
RuhegenussbezieherInnen	2.734	3.404,70	
Hinterbliebene ²⁾	872	1.825,20	
AO Versorgungsgenussbezieher	1.859		
Neue RuhegenussbezieherInnen im Bezugsjahr 2020			
	Anzahl	Ø-Pensionsantrittsalter	Ø-Pensionshöhe /Mt. ¹⁾
Alterspension ³⁾	59	64,59	3.904,90
Dienstunfähigkeit ⁴⁾	13	57,06	2.210,11
vorzeitige Pensionierung mit Abschlag ⁵⁾	40	61,91	3.283,16
vorzeitige Pensionierung ohne Abschlag ⁶⁾	46	63,09	3.658,95
Pensionierungen gesamt	158	62,86	3.536,44
1) Durchschnittspension im Dezember laut Personalstatistik-Festlegungen ohne Sonderzahlungen, ohne Pflegegeld und ohne sonstige Transferleistungen; brutto			
2) Witwen-, Witwer-, Waisenversorgungsbezüge und vergleichbare Leistungen			
3) Ruhebezüge aufgrund einer Ruhestandsversetzung durch Erklärung iSd § 15 iVm § 236c Abs. 1 BDG 1979, eines Übertritts in den Ruhestand oder einer vergleichbaren Regelung			
4) Ruhebezüge aufgrund einer Ruhestandsversetzung wegen dauernder Dienstunfähigkeit			
5) Ruhebezüge aufgrund einer Ruhestandsversetzung vor dem Mindestalter für eine Ruhestandsversetzung durch Erklärung iSd Z 3, die eine Minderung der Bemessungsgrundlage bewirkt (z.B. § 207n BDG 1979)			
6) Ruhebezüge aufgrund einer Ruhestandsversetzung vor dem Mindestalter für eine Ruhestandsversetzung durch Erklärung iSd Z 3, die keine Minderung der Bemessungsgrundlage bewirkt (z.B. § 207n BDG 1979)			
Pensionsausgaben für das Bezugsjahr 2020			
Summe	160.527.073,53		

Personaldaten der KAGes

BeamtInnen-PensionistInnen zum 31.12.2020			
	Anzahl	Ø-Pensionshöhe /Mt. ¹⁾	
RuhegenussbezieherInnen	241	3.094,72	
Hinterbliebene ²⁾	120	1.674,64	
AO Versorgungsgenussbezieher	2.558		
Neue RuhegenussbezieherInnen im Bezugsjahr 2020			
	Anzahl	Ø-Pensionsantrittsalter	Ø-Pensionshöhe /Mt. ¹⁾
Alterspension ³⁾			
Dienstunfähigkeit ⁴⁾			
vorzeitige Pensionierung mit Abschlag ⁵⁾			
vorzeitige Pensionierung ohne Abschlag ⁶⁾			
Pensionierungen gesamt ⁷⁾	6	63,36	3.623,88
1) Durchschnittspension im Dezember laut Personalstatistik-Festlegungen ohne Sonderzahlungen, ohne Pflegegeld und ohne sonstige Transferleistungen; brutto			
2) Witwen-, Witwer-, Waisenversorgungsbezüge und vergleichbare Leistungen			
3) Ruhebezüge aufgrund einer Ruhestandsversetzung durch Erklärung iSd § 15 iVm § 236c Abs. 1 BDG 1979, eines Übertritts in den Ruhestand oder einer vergleichbaren Regelung			
4) Ruhebezüge aufgrund einer Ruhestandsversetzung wegen dauernder Dienstunfähigkeit			
5) Ruhebezüge aufgrund einer Ruhestandsversetzung vor dem Mindestalter für eine Ruhestandsversetzung durch Erklärung iSd Z 3, die eine Minderung der Bemessungsgrundlage bewirkt (z.B. § 207n BDG 1979)			
6) Ruhebezüge aufgrund einer Ruhestandsversetzung vor dem Mindestalter für eine Ruhestandsversetzung durch Erklärung iSd Z 3, die keine Minderung der Bemessungsgrundlage bewirkt (z.B. § 207n BDG 1979)			
Pensionsausgaben für das Bezugsjahr 2020			
Summe	23.906.050,61		

Personaldaten der Allgemeinbildenden Pflichtschulen (Ersatz 100%)

BeamtInnen-PensionistInnen zum 31.12.2020			
	Anzahl	Ø-Pensions- höhe /Mt. ¹⁾	
RuhegenussbezieherInnen	7624	3.565,99	
Hinterbliebene ²⁾	783	1.880,86	
Neue RuhegenussbezieherInnen im Bezugsjahr 2020			
	Anzahl	Ø-Pensions- antrittsalter	Ø-Pensions- höhe /Mt. ¹⁾
Alterspension ³⁾	52	65,15	3.737,45
Dienstunfähigkeit ⁴⁾	46	61,58	3.066,07
vorzeitige Pensionierung mit Abschlag ⁵⁾	321	62,90	3.293,86
vorzeitige Pensionierung ohne Abschlag ⁶⁾	0	-	-
Pensionierungen gesamt	419	63,03	3.323,90
1) Durchschnittspension im Dezember laut Personalstatistik-Festlegungen ohne Sonderzahlungen, ohne Pflegegeld und ohne sonstige Transferleistungen; brutto 2) Witwen-, Witwer-, Waisenversorgungsbezüge und vergleichbare Leistungen 3) Ruhebezüge aufgrund einer Ruhestandsversetzung durch Erklärung iSd § 15 iVm § 236c Abs. 1 BDG 1979, eines Übertritts in den Ruhestand oder einer vergleichbaren Regelung 4) Ruhebezüge aufgrund einer Ruhestandsversetzung wegen dauernder Dienstunfähigkeit 5) Ruhebezüge aufgrund einer Ruhestandsversetzung vor dem Mindestalter für eine Ruhestandsversetzung durch Erklärung iSd Z 3, die eine Minderung der Bemessungsgrundlage bewirkt (zB § 207n BDG 1979) 6) Ruhebezüge aufgrund einer Ruhestandsversetzung vor dem Mindestalter für eine Ruhestandsversetzung durch Erklärung iSd Z 3, die keine Minderung der Bemessungsgrundlage bewirkt (zB § 15 iVm § 236b BDG und § 5 Abs. 2b PG 1965)			
Pensionsausgaben für das Bezugsjahr 2020			
Summe	367.448.084,43		

Personaldaten der Berufsschulen (Ersatz 50%)

BeamtInnen-PensionistInnen zum 31.12.2020			
	Anzahl	Ø-Pensions- höhe /Mt. ¹⁾	
RuhegenussbezieherInnen	405	5.129,76	
Hinterbliebene ²⁾	84	2.290,00	
Neue RuhegenussbezieherInnen im Bezugsjahr 2020			
	Anzahl	Ø-Pensions- antrittsalter	Ø-Pensions- höhe /Mt. ¹⁾
Alterspension ³⁾	8	65,00	4.036,51
Dienstunfähigkeit ⁴⁾	0	-	-
vorzeitige Pensionierung mit Abschlag ⁵⁾	10	62,60	3.724,40
vorzeitige Pensionierung ohne Abschlag ⁶⁾	0	-	-
Pensionierungen gesamt	18	63,67	3.863,12
1) Durchschnittspension im Dezember laut Personalstatistik-Festlegungen ohne Sonderzahlungen, ohne Pflegegeld und ohne sonstige Transferleistungen; brutto 2) Witwen-, Witwer-, Waisenversorgungsbezüge und vergleichbare Leistungen 3) Ruhebezüge aufgrund einer Ruhestandsversetzung durch Erklärung iSd § 15 iVm § 236c Abs. 1 BDG 1979, eines Übertritts in den Ruhestand oder einer vergleichbaren Regelung 4) Ruhebezüge aufgrund einer Ruhestandsversetzung wegen dauernder Dienstunfähigkeit 5) Ruhebezüge aufgrund einer Ruhestandsversetzung vor dem Mindestalter für eine Ruhestandsversetzung durch Erklärung iSd Z 3, die eine Minderung der Bemessungsgrundlage bewirkt (zB § 207n BDG 1979) 6) Ruhebezüge aufgrund einer Ruhestandsversetzung vor dem Mindestalter für eine Ruhestandsversetzung durch Erklärung iSd Z 3, die keine Minderung der Bemessungsgrundlage bewirkt (zB § 15 iVm § 236b BDG und § 5 Abs. 2b PG 1965)			
Pensionsausgaben für das Bezugsjahr 2020			
Summe	25.624.031,74		

Personaldaten der land- und forstwirtschaftlichen Berufs- und Fachschulen (Ersatz 35,58 %)

(1)	(2)	(3)	(4)	(5)	(6)
BeamtInnen-PensionistInnen zum 31.12.2020					
	Anzahl		Ø-Pensionshöhe /Mt. ¹⁾		
RuhegenussbezieherInnen	224		3.541,90		
Hinterbliebene ²⁾	34		-		
Neue RuhegenussbezieherInnen im Bezugsjahr 2020					
	Anzahl		Ø-Pensionsantrittsalter		Ø-Pensionshöhe /Mt. ¹⁾
Alterspension ³⁾	2		65,13		3.794,06
Dienstunfähigkeit ⁴⁾	4		60,50		2.912,67
vorzeitige Pensionierung mit Abschlag ⁵⁾	6		62,18		2.910,60
vorzeitige Pensionierung ohne Abschlag ⁶⁾	6		62,61		3.475,27
Pensionierungen gesamt	18		62,28		3.197,44
1) Durchschnittspension im Dezember laut Personalstatistik-Festlegungen ohne Sonderzahlungen, ohne Pflegegeld und ohne sonstige Transferleistungen; brutto 2) Witwen-, Witwer-, Waisenversorgungsbezüge und vergleichbare Leistungen 3) Ruhebezüge aufgrund einer Ruhestandsversetzung durch Erklärung iSd § 15 iVm § 236c Abs. 1 BDG 1979, eines Übertritts in den Ruhestand oder einer vergleichbaren Regelung 4) Ruhebezüge aufgrund einer Ruhestandsversetzung wegen dauernder Dienstunfähigkeit 5) Ruhebezüge aufgrund einer Ruhestandsversetzung vor dem Mindestalter für eine Ruhestandsversetzung durch Erklärung iSd Z 3, die eine Minderung der Bemessungsgrundlage bewirkt (z.B. § 207n BDG 1979) 6) Ruhebezüge aufgrund einer Ruhestandsversetzung vor dem Mindestalter für eine Ruhestandsversetzung durch Erklärung iSd Z 3, die keine Minderung der Bemessungsgrundlage bewirkt (z.B. § 207n BDG 1979)					
Pensionsausgaben für das Bezugsjahr 2020					
Summe	11.651.305,35				



Nachweis über Transferzahlungen

Transferzahlungen von/an Bund, Bundesfonds, Bundeskammern		
Art	Summe Einzahlungen	Summe Auszahlungen
Kapitaltransfers		36.241.932,29
laufende Transfers	1.228.845.126,50	2.422.270,20
Transferzahlungen von/an Länder, Landesfonds, Landeskammern		
Art	Summe Einzahlungen	Summe Auszahlungen
Kapitaltransfers		561.400,00
laufende Transfers	1.626.523,25	178.192.352,29
Transferzahlungen von/an Gemeinden, Gemeindeverbände, Gemeindefonds		
Art	Summe Einzahlungen	Summe Auszahlungen
Kapitaltransfers		34.813.626,90
laufende Transfers	68.422.561,78	118.238.951,58
Transferzahlungen von/an Sozialversicherungsträger		
Art	Summe Einzahlungen	Summe Auszahlungen
Kapitaltransfers		
laufende Transfers	1.825.227,59	1.153.430,90
Transferzahlungen von/an sonst. Träger des öffentlichen Rechts		
Art	Summe Einzahlungen	Summe Auszahlungen
Kapitaltransfers		51.523.545,52
laufende Transfers	2.484.720,93	781.540.994,13



Anlage 6b - Nachweis über Haushaltsrücklagen und Zahlungsmittelreserven

Angaben in Euro (Voranschlag und Rechnungsabschluss)

Art der Rücklage	Verwendungszweck	Ansatz/Konto	Rücklagenstand 31.12.2019	Veränderung in 2020		Rücklagenstand 31.12.2020	Zahlungsmittelreserven		
				Zuführungen	Entnahmen		31.12.2019	31.12.2020	Nachweis
Allgemeine Rücklagen									
	DB LAD	9390111	3.296,72	0,00	0,00	3.296,72	0,00	0,00	0,00
	DB Organisation und Informationstechnik	9390112	2.013.640,08	0,00	2.013.640,08	0,00	0,00	0,00	0,00
	DB Zentral	9390113	2.597.195,39	0,00	2.244.850,90	352.344,49	0,00	0,00	0,00
	DB Landesarchiv	9390115	2.347,74	0,00	0,00	2.347,74	0,00	0,00	0,00
	DB Verfassung und Inneres	9390116	446.968,51	0,00	0,00	446.968,51	0,00	0,00	0,00
	DB Beteiligungen	9390117	17.533.555,43	0,00	0,00	17.533.555,43	0,00	0,00	0,00
	DB Finanzen	9390118	267.555.131,90	67.027.533,93	152.118.694,01	182.463.971,82	0,00	0,00	0,00
	DB Personal A5	9390119	17.012.520,54	0,00	5.241.451,20	11.771.069,34	0,00	0,00	0,00
	DB Gesellschaft	9390121	9.241,38	0,00	9.241,38	0,00	0,00	0,00	0,00
	DB Pflichtschulen	9390122	5.212.342,47	0,00	5.212.342,47	0,00	0,00	0,00	0,00
	DB Kinderbildungs- und betreuung	9390123	100.243,56	0,00	100.243,56	0,00	0,00	0,00	0,00
	DB Musikschulwesen	9390124	155.842,27	0,00	155.842,27	0,00	0,00	0,00	0,00
	DB Frauen	9390126	2.707,60	0,00	2.707,60	0,00	0,00	0,00	0,00
	DB Integration/Diversität	9390127	294.369,91	0,00	294.369,91	0,00	0,00	0,00	0,00
	DB Bildungsdirektion	9390128	3.392,66	0,00	3.392,66	0,00	0,00	0,00	0,00
	DB Finanzzuweisungen nach FAG	9390130	1.075.362,70	0,00	0,00	1.075.362,70	0,00	0,00	0,00
	DB Wissenschaft und Forschung	9390134	719.001,87	0,00	719.001,87	0,00	0,00	0,00	0,00
	DB Gesundheit und Pflegemanagement	9390135	23.400.306,07	6.100.000,00	20.621.000,00	8.879.306,07	0,00	0,00	0,00
	DB Veterinärwesen	9390137	1.409.894,01	0,00	0,00	1.409.894,01	0,00	0,00	0,00
	DB Europa, Außenbeziehungen	9390141	187.655,41	0,00	100.000,00	87.655,41	0,00	0,00	0,00

Art der Rücklage	Verwendungszweck	Ansatz/ Konto	Rücklagenstand 31.12.2019	Veränderung in 2020		Rücklagenstand 31.12.2020	Zahlungsmittelreserven	
				Zuführungen	Entnahmen		31.12.2019	31.12.2020
	DB Land- und Forstwirtschaft	9390142	945.594,77	0,00	771.749,45	173.845,32	0,00	0,00
	DB Soziale Betriebe	9390143	493.290,52	0,00	0,00	493.290,52	0,00	0,00
	DB Soziales und Arbeit	9390144	7.041.048,38	0,00	7.041.048,38	0,00	0,00	0,00
	DB Sport	9390145	679.648,94	293.165,54	602.909,47	369.905,01	0,00	0,00
	DB Tourismus	9390146	2.398.096,15	0,00	2.398.096,15	0,00	0,00	0,00
	DB Wirtschaft	9390147	6.577.219,45	0,00	3.713.231,90	2.863.987,55	0,00	0,00
	DB Umwelt und Raumordnung	9390149	121.611,10	97.006,64	97.006,64	121.611,10	0,00	0,00
	DB Wasserwirtschaft, Ressourcen und Nachhalt	9390150	4.032.112,70	0,00	0,00	4.032.112,70	0,00	0,00
	DB Wohnbau	9390152	96.637.028,59	0,00	0,00	96.637.028,59	0,00	0,00
	DB Verkehr	9390154	554.806,43	0,00	0,00	554.806,43	0,00	0,00
	DB STED	9390155	548.762,88	0,00	0,00	548.762,88	0,00	0,00
	DB Hochbau	9390156	612.001,53	0,00	0,00	612.001,53	0,00	0,00
	DB Landesrechnungshof	9390157	21.251,55	0,00	0,00	21.251,55	0,00	0,00
	DB Landtagsdirektion	9390158	310.242,84	0,00	0,00	310.242,84	0,00	0,00
	DB Landesverwaltungsgericht	9390159	792.907,82	0,00	113.000,00	679.907,82	0,00	0,00
	DB LAD KS	9390161	3.107.943,64	0,00	1.800.000,00	1.307.943,64	0,00	0,00
	DB Bedarfszuweisungen aller nicht SPÖ Gem.	9390163	74.164,17	0,00	25.000,00	49.164,17	0,00	0,00
	DB Wahlen	9390164	3.095,15	0,00	3.095,15	0,00	0,00	0,00
	DB Bedarfszuweisungen von SPÖ Gemeinden	9390165	392,00	0,00	0,00	392,00	0,00	0,00
	DB Landes- und Regionalent., Statistik u GIS	9390166	4.890.650,41	0,00	675.000,00	4.215.650,41	0,00	0,00
	DB Energie	9390167	14.261.790,73	0,00	0,00	14.261.790,73	0,00	0,00
	DB Ländlicher Wegebau	9390168	448,50	0,00	0,00	448,50	0,00	0,00

Art der Rücklage	Verwendungszweck	Ansatz/Konto	Rücklagenstand 31.12.2019	Veränderung in 2020		Rücklagenstand 31.12.2020	Zahlungsmittelreserven	
				Zuführungen	Entnahmen		31.12.2019	31.12.2020
	DB Land- und forstwirtschaftliche Schulen	9390169	2.000.296,82	0,00	0,00	2.000.296,82	0,00	0,00
	DB Energie und Umweltkontrolle	9390171	3.771.207,80	0,00	0,00	3.771.207,80	0,00	0,00
	DB Landesbibliothek	9390173	309.046,43	0,00	266.800,00	42.246,43	0,00	0,00
	DB Rettungs- u. Notarzwesen	9390174	0,00	1.800.000,00	0,00	1.800.000,00	0,00	0,00
	DB BH Bruck/Mitzzuschlag	9390211	13.961,37	0,00	6.854,39	7.106,98	0,00	0,00
	DB BH Deutschlandsberg	9390212	19.143,18	0,00	15.230,31	3.912,87	0,00	0,00
	DB BH Graz-Umgebung	9390213	46.440,90	0,00	30.096,37	16.344,53	0,00	0,00
	DB BH Hartberg-Fürstenfeld	9390214	20.048,04	0,00	17.164,42	2.883,62	0,00	0,00
	DB BH Leibnitz	9390215	27.804,57	0,00	9.388,92	18.415,65	0,00	0,00
	DB BH Leoben	9390216	10.010,38	0,00	3.635,15	6.375,23	0,00	0,00
	DB BH Liezen	9390217	5.494,06	0,00	2.465,42	3.028,64	0,00	0,00
	DB BH Murau	9390218	8.380,92	0,00	199,79	8.181,13	0,00	0,00
	DB BH Murtal	9390219	13.882,63	0,00	3.719,52	10.163,11	0,00	0,00
	DB BH Südoststeiermark	9390220	17.477,03	0,00	3.505,84	13.971,19	0,00	0,00
	DB BH Voitsberg	9390221	48.352,36	0,00	10.327,23	38.025,13	0,00	0,00
	DB BBL Oststeiermark	9390224	6.639,05	0,00	6.435,76	203,29	0,00	0,00
	DB BBL Südoststeiermark	9390225	113,88	0,00	49,33	64,55	0,00	0,00
	DB BBL Südweststeiermark	9390226	11.187,90	0,00	7.259,02	3.928,88	0,00	0,00
	DB BBL Steirischer Zentralraum	9390227	6.156,76	0,00	6.156,76	0,00	0,00	0,00
	DB BBL Obersteiermark Ost	9390228	18.326,91	0,00	15.267,81	3.059,10	0,00	0,00
	DB BBL Obersteiermark West	9390229	1.957,71	0,00	40,08	1.917,63	0,00	0,00
	DB BBL Liezen	9390230	10.007,32	0,00	0,00	10.007,32	0,00	0,00

Art der Rücklage	Verwendungszweck	Ansatz/ Konto	Rücklagenstand 31.12.2019	Veränderung in 2020		Rücklagenstand 31.12.2020	Zahlungsmittelreserven	
				Zuführungen	Entnahmen		31.12.2019	31.12.2020
	DB BS Allgemein	9390232	4.092,00	0,00	4.092,00	0,00	0,00	0,00
	DB Berufsschulen (BS)	9390233	908.050,99	0,00	908.050,99	0,00	0,00	0,00
	DB Gesellschaft Allgemein	9390278	1.355,61	0,00	1.355,61	0,00	0,00	0,00
	DB Jugendhäuser (JH)	9390279	571.653,85	0,00	571.653,85	0,00	0,00	0,00
	DB J.J. Fux Konservatorium	9390286	18.362,74	0,00	18.362,74	0,00	0,00	0,00
	DB Frauen	9390301	4.508,68	0,00	4.508,68	0,00	0,00	0,00
	ABT04-Allgemeine Haushaltsrücklage	9390900	7.845.703,81	112.463.316,50	13.417.120,31	106.891.900,00	0,00	0,00
Allgemeine Rücklagen			499.558.788,17	187.781.022,61	221.406.655,35	465.933.155,43	0,00	0,00
Zweckgebundene Rücklagen								
	§6a StPFöVG 2013	9391001	126.062,83	142.830,08	0,00	268.892,91	0,00	0,00
	Ausbau der Ganztagschulen Art. 15a B-VG	9391005	36.241.932,29	0,00	36.241.932,29	0,00	0,00	0,00
	Kostenloser Besuch fünfjähriger Kinder	9391007	0,00	3.231.250,00	0,00	3.231.250,00	0,00	0,00
	Baufonds für Kinderbetreuungseinrichtungen	9391008	6.194.167,75	525.860,00	0,00	6.720.027,75	0,00	0,00
	Förderinitiative Erwachsenenbildung	9391011	880.352,84	278.179,50	449.099,37	709.432,97	0,00	0,00
	Jugendschutz	9391013	135.462,31	123.795,58	0,00	259.257,89	0,00	0,00
	Kinderbetreuungsplätzen (§ 23 Abs. 4 (1) FAG)	9391014	5.805.081,06	1.844.422,58	0,00	7.649.503,64	0,00	0,00
	Sprachliche Frühförderung (§ 23 Abs.4 (2) FAG)	9391015	3.427.903,23	1.816.486,82	1.000.000,00	4.244.390,05	0,00	0,00
	Pensionen der Gemeindebediensteten	9391016	10.211.706,07	8.691.490,43	10.211.706,07	8.691.490,43	0,00	0,00
	Ruhebezüge der Bürgermeister	9391017	1.471.251,62	760,29	0,00	1.472.011,91	0,00	0,00

Art der Rücklage	Verwendungszweck	Ansatz/ Konto	Rücklagenstand 31.12.2019	Veränderung in 2020		Rücklagenstand 31.12.2020	Zahlungsmittelreserven		
				Zuführungen	Entnahmen		31.12.2019	31.12.2020	Nachweis
	Verkehrerschließung im ländlichen Raum	9391018	96.592,37	7.977,41	31.000,00	73.569,78	0,00	0,00	
	Bedarfszuweisungen (ÖVP)	9391019	51.443.679,83	5.576.698,26	20.970.000,00	36.050.378,09	0,00	0,00	
	Bedarfszuweisungen (SPÖ)	9391020	31.501.678,74	1.346.073,08	25.600.000,00	7.247.751,82	0,00	0,00	
	Zuschüsse nach dem Katastrophenfondsgesetz	9391021	13.400,00	772.489,89	13.400,00	772.489,89	0,00	0,00	
	Spenden und sonstige Einnahmen für Schütlerinnen	9391022	18.820,01	0,00	0,00	18.820,01	0,00	0,00	
	Fleischuntersuchungskasse	9391023	81.374,07	165.653,85	0,00	247.027,92	0,00	0,00	
	Transportbeschaukasse	9391024	238.988,46	18.912,89	0,00	257.901,35	0,00	0,00	
	Abschussprämien	9391025	59.481,81	0,00	0,00	59.481,81	0,00	0,00	
	Strafen nach dem Tiertransportgesetz-Strafe - TGST	9391026	115.685,68	15.899,20	0,00	131.584,88	0,00	0,00	
	Geflügelhygienegebühren	9391027	26.075,55	15.137,52	15.000,00	26.213,07	0,00	0,00	
	Landes-Rundfunkabgabe für Kulturförderung	9391031	1.406.310,95	264.388,71	1.406.310,95	264.388,71	0,00	0,00	
	Landes-Rundfunkabgabe für Bau- und Instandhaltung	9391032	3.101.235,76	364.437,13	1.650.000,00	1.815.672,89	0,00	0,00	
	Kursbeiträge für Veranstaltungen in VBH St. Martin	9391034	946,87	0,00	0,00	946,87	0,00	0,00	
	Entschädigungsaktionen bei Katastrophenschäden	9391036	11.090.051,32	0,00	0,00	11.090.051,32	0,00	0,00	
	Förderung der Forstwirtschaft	9391037	31.912,92	12.946,31	0,00	44.859,23	0,00	0,00	
	Beiträge zur Ersatzaufforstung § 18, 3 Forstgesetz	9391038	37.435,71	68.652,17	37.435,71	68.652,17	0,00	0,00	
	Sanierung geschädigter Wälder	9391039	31.708,61	47.681,98	31.708,61	47.681,98	0,00	0,00	

Art der Rücklage	Verwendungszweck	Ansatz/ Konto	Rücklagenstand 31.12.2019	Veränderung in 2020		Rücklagenstand 31.12.2020	Zahlungsmittelreserven		Nachweis
				Zuführungen	Entnahmen		31.12.2019	31.12.2020	
	Bioindikatornetz	9391040	31.455,13	33.263,97	31.455,31	33.263,79	0,00	0,00	
	Fischerkartenabgabe	9391043	74.939,22	24.302,20	0,00	99.241,42	0,00	0,00	
	Landesnächigungsabgabe	9391044	1.646.931,39	1.285.578,11	1.000.000,00	1.932.509,50	0,00	0,00	
	Prüfungsgebühren	9391045	1.724,22	0,00	0,00	1.724,22	0,00	0,00	
	Landes-Rundfunkabgabe für Sportförderung	9391046	0,00	293.165,54	0,00	293.165,54	0,00	0,00	
	Interessenbeiträge nach dem Stmk. Tourismusgesetz	9391047	603.597,72	523.385,80	603.597,72	523.385,80	0,00	0,00	
	Verbund Austrian Power Grid	9391048	83.237,53	0,00	0,00	83.237,53	0,00	0,00	
	Bauhof Wasserwirtschaft	9391049	169.189,82	62.493,57	110.000,00	121.683,39	0,00	0,00	
	Strafen nach dem Wasserrechtsgesetz	9391050	166.015,48	87.540,19	100.000,00	153.555,67	0,00	0,00	
	Verbesserung der Lebensqualität	9391051	663.721,92	202.689,86	400.000,00	466.411,78	0,00	0,00	
	Verkehrssicherheit	9391052	461.144,86	163.850,71	0,00	624.995,57	563.607,66	688.158,37	2100922
	Revolvierende Darlehen	9391053	456.023,64	276.530,00	255.000,00	477.553,64	0,00	0,00	
	Beschaffung von Einsatzgeräten der Feuerwehren	9391055	11.903.037,59	2.423.431,92	3.300.000,00	11.026.469,51	0,00	0,00	
	Warn- und Alarmsystem	9391056	484.537,25	286.818,23	160.000,00	611.355,48	0,00	0,00	
	Prüfungsgebühren gem. §§ 14 und 15 FSG-PV	9391057	1.759.440,58	293.034,06	0,00	2.052.474,64	0,00	0,00	
	Gesellschafterzuschuss LIG	9391058	1.207.091,00	0,00	0,00	1.207.091,00	0,00	0,00	
	Pflichtschullehrer, Personalaufwand	9391059	9.455.534,37	0,00	0,00	9.455.534,37	0,00	0,00	
	Kompetenzentren	9391062	16.855.152,73	0,00	5.000.000,00	11.855.152,73	0,00	0,00	
	Beitrag d. Bundes zur Wirtschaftsinitiative	9391065	462.232,10	83.472,46	200.000,00	345.704,56	0,00	0,00	

Art der Rücklage	Verwendungszweck	Ansatz/Konto	Rücklagenstand 31.12.2019	Veränderung in 2020		Rücklagenstand 31.12.2020	Zahlungsmittelreserven		
				Zuführungen	Entnahmen		31.12.2019	31.12.2020	Nachweis
	Bundeszusch f. Katastrophenschäden Landesforste	9391068	0,00	100,00	0,00	100,00	0,00	0,00	
	Bundeszusch f. Katastrophenschäden Betriebe 1957125	9391069	58.380,00	0,00	0,00	58.380,00	0,00	0,00	
	Beiträge an den Verkehrsbund	9391071	875.160,69	441.200,00	0,00	1.316.360,69	0,00	0,00	
	Grundversorgung	9391072	15.000.000,00	0,00	0,00	15.000.000,00	0,00	0,00	
	Gewaltschutzeinrichtungen	9391073	932.852,82	257.371,07	0,00	1.190.223,89	0,00	0,00	
	Zweckzuschuss des Bundes aus dem FAG 2017	9391074	24.084.000,00	0,00	2.497.100,00	21.586.900,00	0,00	0,00	
	Eisenbahnkreuzungen Gemeindestraßen gem. § 27 FAG	9391075	4.039.151,32	834.933,86	0,00	4.874.085,18	0,00	0,00	
	AGES Rückstandskontrollen	9391076	24.746,07	1.365,60	24.746,07	1.365,60	0,00	0,00	
	Personalaufwand Landwirtschaftslehrer	9391077	1.398.945,61	1.080.721,94	0,00	2.479.667,55	0,00	0,00	
	StLREG 2018	9391079	4.136.965,36	0,00	395.000,00	3.741.965,36	0,00	0,00	
	Ziviltechniker	9391080	6.813,72	26.310,30	0,00	33.124,02	0,00	0,00	
	Geldspenden - Hirtenkloster	9391081	722,87	0,00	0,00	722,87	0,00	0,00	
	Zweckzusch. f. ganztägige Schulformen nach dem BIG	9391082	0,00	25.843.807,82	0,00	25.843.807,82	0,00	0,00	
	RL Konto für Familienhärteausgleichsfonds A11	9391083	0,00	667.862,27	0,00	667.862,27	0,00	0,00	
	Covid 19 Pflegefonds	9391084	0,00	6.432.234,53	0,00	6.432.234,53	0,00	0,00	
	E-Impfpass Gesundheitsfonds	9391085	0,00	1.159,00	0,00	1.159,00	0,00	0,00	
Zweckgebundene Rücklagen			260.832.043,67	66.958.646,69	111.734.492,10	216.056.198,26	563.607,66	688.158,37	

Art der Rücklagen	Verwendungszweck	Ansatz/Konto	Rücklagenstand 31.12.2019	Veränderung in 2020		Rücklagenstand 31.12.2020	Zahlungsmittelreserven		
				Zuführungen	Entnahmen		31.12.2019	31.12.2020	Nachweis
Rücklagen EU-Gebahrung									
	EU - Regionalförderung 2007 - 2013	9392081	825.053,02	0,00	0,00	825.053,02	0,00	0,00	
	CAPE-AB; Europa für Bürgerinnen und Bürger, Leader	9392092	0,00	101.014,63	0,00	101.014,63	0,00	0,00	
	Ländliches Entwicklungsprogramm Besitzfestigung	9392101	17.027.255,66	0,00	5.350.000,00	11.677.255,66	0,00	0,00	
	EU-Urban Diversity	9392102	70.428,98	54.797,98	56.000,00	69.226,96	0,00	0,00	
	Entwicklung des ländlichen Raums - ELER	9392111	196.000,00	99.900,00	0,00	295.900,00	0,00	0,00	
	EU-Kofinanzierung ESF	9392112	333.491,02	0,00	333.391,02	100,00	0,00	0,00	
	Repräsentationsausgaben für EU-Projekte	9392121	103.589,17	0,00	0,00	103.589,17	0,00	0,00	
	Breitbandinitiative des Landes Steiermark	9392124	1.222.500,00	0,00	387.079,07	835.420,93	0,00	0,00	
	Invest.in Wachstum und Beschäftigung,techn.Hilfe	9392125	0,00	38.475,34	0,00	38.475,34	0,00	0,00	
	EU-Kofinanzierung Programmplanung 2014-2020	9392127	6.004.588,08	0,00	3.600.000,00	2.404.588,08	0,00	0,00	
	Ländliche Entwicklung	9392132	3.443.207,56	218.149,19	500.000,00	3.161.356,75	0,00	0,00	
	EU-Projekt PERFECT	9392133	69.316,63	21.525,24	15.000,00	75.841,87	0,00	0,00	
	Horizon 2020	9392151	10.592,00	0,00	10.592,00	0,00	0,00	0,00	
	LIFE	9392152	29.267,63	29.267,63	58.535,26	0,00	0,00	0,00	
	Interreg V 2014-2020	9392171	624.483,86	0,00	105.000,00	519.483,86	0,00	0,00	
	IWB	9392172	1.450.463,88	152.205,33	100.000,00	1.502.669,21	0,00	0,00	
	Leader 2014-2020	9392173	2.609.828,15	190.996,72	250.000,00	2.550.824,87	0,00	0,00	

Art der Rücklage	Verwendungszweck	Ansatz/ Konto	Rücklagenstand 31.12.2019	Veränderung in 2020		Rücklagenstand 31.12.2020	Zahlungsmittelreserven		
				Zuführungen	Entnahmen		31.12.2019	31.12.2020	Nachweis
	EFRE Regionale Wettbewerbsfähigkeit	9392175	94.634,73	0,00	94.634,73	0,00	0,00	0,00	
	Leader ++	9392176	32.377,17	0,00	32.377,17	0,00	0,00	0,00	
	EU - Ländliche Verkehrsinfrastruktur	9392177	112.744,14	139.082,75	100.000,00	151.826,89	0,00	0,00	
	EU - Gomura	9392200	25.000,00	12.023,38	25.000,00	12.023,38	0,00	0,00	
	EU - KIRA AREAS	9392201	2.575,15	0,00	2.575,15	0,00	0,00	0,00	
Rücklagen EU-Gebarung			34.287.396,83	1.057.438,19	11.020.184,40	24.324.650,62	0,00	0,00	
Rücklagen Fondsgebarung									
	Steiermärkischer Wissenschafts- u. Forschungsfonds	9393081	1.494.491,27	0,00	300.000,00	1.194.491,27	1.640.365,89	1.980.799,76	2100920
	Zukunftsfonds Steiermark	9393082	0,00	0,00	0,00	0,00	121,45-	4.446,62	2100926
	Tierseuchenkasse (LGBl. Nr. 38/1949)	9393083	556.914,73	57.627,76	0,00	614.542,49	0,00	0,00	
	Tourismusförderungsfonds	9393121	10.790.435,63	8.127.984,87	5.000.000,00	13.918.420,50	12.252.399,37	6.867.962,39	2100921
	Mittelstandsförderungsfonds	9393122	768,29	0,00	0,00	768,29	2.199,98	2.117,48	2100923
	Landschaftspflegefonds	9393130	3.481,00	0,00	0,00	3.481,00	0,00	0,00	
	Ökofonds	9393151	7.701.752,22	687.517,47	0,00	8.389.269,69	7.716.082,62	8.389.269,69	2100924
Rücklagen Fondsgebarung			20.547.843,14	8.873.130,10	5.300.000,00	24.120.973,24	21.610.926,41	17.244.595,94	
Gesamtsumme			815.226.071,81	264.670.237,59	349.461.331,85	730.434.977,55	22.174.534,07	17.932.754,31	



Anlage 6c - Einzelnachweis über Finanzschulden und Schuldendienste gem. § 32 Abs. 1 und 2 VRV 2015

(1)	(2)	(3)	(4)	(5)	(6)	(7)	(8)	(9) = (7) + (8)	(10)	(11) = (5) + (6) - (7)	(12)	(13) = (9) - (10)	(14)	(15)
Angaben in Euro	Konto	Wäh- rung	Darlehens- höhe gesamt	Buchwert/ Stand 31.12.2019	Zugang 2020	Tilgung 2020	Zinsen 2020	Summe Schuldendienst	Schulden- dienst- ersatz 2020	Buchwert/ Stand 31.12.2020	davon A85-89 ¹⁾	Netto- schuldendienst	Laufzeit von	Laufzeit bis
1. Finanzschulden gem. § 32 (1)²⁾														
1.1 ... von Trägern des öffentlichen Rechts					485.272.000,00	45.000.000,00	75.153.961,98	120.153.961,98	0,00	3.954.811.000,00	0,00	120.153.961,98		
1.1.1 ... von Bund, Bundesfonds, Bundeskammern														
Österr. Bundesfinanzierungsagentur	35000016	EUR	200.000.000,00	200.000.000,00	0,00	0,00	6.800.000,00	6.800.000,00	0,00	200.000.000,00	0,00	6.800.000,00	09.03.2012	22.11.2022
Österr. Bundesfinanzierungsagentur	35000018	EUR	150.000.000,00	120.000.000,00	0,00	0,00	2.100.000,00	2.100.000,00	0,00	120.000.000,00	0,00	2.100.000,00	07.06.2013	20.10.2023
Österr. Bundesfinanzierungsagentur	35000023	EUR	700.000.000,00	280.000.000,00	0,00	0,00	4.620.000,00	4.620.000,00	0,00	280.000.000,00	0,00	4.620.000,00	04.06.2014	21.10.2024
Österr. Bundesfinanzierungsagentur	35000024	EUR	45.000.000,00	45.000.000,00	0,00	0,00	1.575.000,00	1.575.000,00	0,00	45.000.000,00	0,00	1.575.000,00	20.06.2014	15.09.2021
Österr. Bundesfinanzierungsagentur	35000025	EUR	45.000.000,00	45.000.000,00	0,00	45.000.000,00	1.755.000,00	46.755.000,00	0,00	0,00	0,00	46.755.000,00	20.06.2014	15.07.2020
Österr. Bundesfinanzierungsagentur	35000027	EUR	35.000.000,00	35.000.000,00	0,00	0,00	1.190.000,00	1.190.000,00	0,00	35.000.000,00	0,00	1.190.000,00	23.06.2014	22.11.2022
Österr. Bundesfinanzierungsagentur	35000030	EUR	45.000.000,00	45.000.000,00	0,00	0,00	1.575.000,00	1.575.000,00	0,00	45.000.000,00	0,00	1.575.000,00	25.06.2014	15.09.2021
Österr. Bundesfinanzierungsagentur	35000031	EUR	4.500.000,00	4.500.000,00	0,00	0,00	74.250,00	74.250,00	0,00	4.500.000,00	0,00	74.250,00	11.07.2014	21.10.2024
Österr. Bundesfinanzierungsagentur	35000032	EUR	50.000.000,00	50.000.000,00	0,00	0,00	1.750.000,00	1.750.000,00	0,00	50.000.000,00	0,00	1.750.000,00	12.12.2014	15.09.2021
Österr. Bundesfinanzierungsagentur	35000033	EUR	55.000.000,00	55.000.000,00	0,00	0,00	1.925.000,00	1.925.000,00	0,00	55.000.000,00	0,00	1.925.000,00	12.12.2014	15.09.2021
Österr. Bundesfinanzierungsagentur	35000038	EUR	87.340.000,00	87.340.000,00	0,00	0,00	2.096.160,00	2.096.160,00	0,00	87.340.000,00	0,00	2.096.160,00	12.11.2015	23.05.2034
Österr. Bundesfinanzierungsagentur	35000039	EUR	85.300.000,00	85.300.000,00	0,00	0,00	2.047.200,00	2.047.200,00	0,00	85.300.000,00	0,00	2.047.200,00	14.12.2015	23.05.2034
Österr. Bundesfinanzierungsagentur	35000040	EUR	93.984.000,00	93.984.000,00	0,00	0,00	704.880,00	704.880,00	0,00	93.984.000,00	0,00	704.880,00	07.07.2016	20.10.2026
Österr. Bundesfinanzierungsagentur	35000041	EUR	228.480.000,00	190.000.000,00	0,00	0,00	1.425.000,00	1.425.000,00	0,00	190.000.000,00	0,00	1.425.000,00	08.09.2016	20.10.2026
Österr. Bundesfinanzierungsagentur	35000048	EUR	294.525.000,00	294.525.000,00	0,00	0,00	4.417.875,00	4.417.875,00	0,00	294.525.000,00	0,00	4.417.875,00	12.01.2017	20.02.2047
Österr. Bundesfinanzierungsagentur	35000049	EUR	33.000.000,00	33.000.000,00	0,00	0,00	372.000,00	372.000,00	0,00	33.000.000,00	0,00	372.000,00	18.01.2017	15.07.2023
Österr. Bundesfinanzierungsagentur	35000050	EUR	31.000.000,00	31.000.000,00	0,00	0,00	31.000.000,00	31.000.000,00	0,00	31.000.000,00	0,00	31.000.000,00	18.01.2017	20.10.2025
Österr. Bundesfinanzierungsagentur	35000051	EUR	66.900.000,00	66.900.000,00	0,00	0,00	0,00	0,00	0,00	66.900.000,00	0,00	0,00	20.01.2017	15.07.2023
Österr. Bundesfinanzierungsagentur	35000052	EUR	61.600.000,00	61.600.000,00	0,00	0,00	739.200,00	739.200,00	0,00	61.600.000,00	0,00	739.200,00	20.01.2017	20.10.2025
Österr. Bundesfinanzierungsagentur	35000053	EUR	64.800.000,00	64.800.000,00	0,00	0,00	2.689.200,00	2.689.200,00	0,00	64.800.000,00	0,00	2.689.200,00	07.09.2017	15.03.2037
Österr. Bundesfinanzierungsagentur	35000054	EUR	30.300.000,00	30.300.000,00	0,00	0,00	1.151.400,00	1.151.400,00	0,00	30.300.000,00	0,00	1.151.400,00	14.11.2017	26.01.2062
Österr. Bundesfinanzierungsagentur	35000055	EUR	36.700.000,00	36.700.000,00	0,00	0,00	1.156.050,00	1.156.050,00	0,00	36.700.000,00	0,00	1.156.050,00	14.11.2017	20.06.2044
Österr. Bundesfinanzierungsagentur	35000059	EUR	41.400.000,00	41.400.000,00	0,00	0,00	1.573.200,00	1.573.200,00	0,00	41.400.000,00	0,00	1.573.200,00	24.01.2018	26.01.2062
Österr. Bundesfinanzierungsagentur	35000060	EUR	35.200.000,00	35.200.000,00	0,00	0,00	528.000,00	528.000,00	0,00	35.200.000,00	0,00	528.000,00	24.01.2018	02.11.2086
Österr. Bundesfinanzierungsagentur	35000061	EUR	300.000.000,00	300.000.000,00	0,00	0,00	6.300.000,00	6.300.000,00	0,00	300.000.000,00	0,00	6.300.000,00	28.06.2018	20.09.2117
Österr. Bundesfinanzierungsagentur	35000062	EUR	100.000.000,00	100.000.000,00	0,00	0,00	2.100.000,00	2.100.000,00	0,00	100.000.000,00	0,00	2.100.000,00	22.11.2018	20.09.2117
Österr. Bundesfinanzierungsagentur	35000063	EUR	40.000.000,00	40.000.000,00	0,00	0,00	600.000,00	600.000,00	0,00	40.000.000,00	0,00	600.000,00	08.01.2019	02.11.2086
Österr. Bundesfinanzierungsagentur	35000064	EUR	20.000.000,00	20.000.000,00	0,00	0,00	300.000,00	300.000,00	0,00	20.000.000,00	0,00	300.000,00	18.01.2019	02.11.2086
Österr. Bundesfinanzierungsagentur	35000065	EUR	20.000.000,00	20.000.000,00	0,00	0,00	300.000,00	300.000,00	0,00	20.000.000,00	0,00	300.000,00	25.01.2019	02.11.2086
Österr. Bundesfinanzierungsagentur	35000066	EUR	24.400.000,00	24.400.000,00	0,00	0,00	366.000,00	366.000,00	0,00	24.400.000,00	0,00	366.000,00	30.01.2019	02.11.2086
Österr. Bundesfinanzierungsagentur	35000067	EUR	21.000.000,00	21.000.000,00	0,00	0,00	871.500,00	871.500,00	0,00	21.000.000,00	0,00	871.500,00	08.02.2019	15.03.2037
Österr. Bundesfinanzierungsagentur	35000068	EUR	35.000.000,00	35.000.000,00	0,00	0,00	1.102.500,00	1.102.500,00	0,00	35.000.000,00	0,00	1.102.500,00	13.02.2019	20.06.2044
Österr. Bundesfinanzierungsagentur	35000069	EUR	60.000.000,00	60.000.000,00	0,00	0,00	2.280.000,00	2.280.000,00	0,00	60.000.000,00	0,00	2.280.000,00	25.02.2019	26.01.2062
Österr. Bundesfinanzierungsagentur	35000070	EUR	40.000.000,00	40.000.000,00	0,00	0,00	1.260.000,00	1.260.000,00	0,00	40.000.000,00	0,00	1.260.000,00	27.02.2019	20.06.2044
Österr. Bundesfinanzierungsagentur	35000071	EUR	19.350.000,00	19.350.000,00	0,00	0,00	735.300,00	735.300,00	0,00	19.350.000,00	0,00	735.300,00	27.03.2019	20.06.2044
Österr. Bundesfinanzierungsagentur	35000072	EUR	29.500.000,00	29.500.000,00	0,00	0,00	619.500,00	619.500,00	0,00	29.500.000,00	0,00	619.500,00	29.03.2019	20.09.2117
Österr. Bundesfinanzierungsagentur	35000073	EUR	90.000.000,00	90.000.000,00	0,00	0,00	3.735.000,00	3.735.000,00	0,00	90.000.000,00	0,00	3.735.000,00	21.05.2019	15.03.2037
Österr. Bundesfinanzierungsagentur	35000074	EUR	77.000.000,00	77.000.000,00	0,00	0,00	400.821,92	400.821,92	0,00	77.000.000,00	0,00	400.821,92	06.06.2019	20.02.2029
Österr. Bundesfinanzierungsagentur	35000075	EUR	93.500.000,00	93.500.000,00	0,00	0,00	2.244.000,00	2.244.000,00	0,00	93.500.000,00	0,00	2.244.000,00	06.06.2019	23.05.2034
Österr. Bundesfinanzierungsagentur	35000076	EUR	50.000.000,00	50.000.000,00	0,00	0,00	260.273,97	260.273,97	0,00	50.000.000,00	0,00	260.273,97	12.09.2019	20.02.2029
Österr. Bundesfinanzierungsagentur	35000077	EUR	47.000.000,00	47.000.000,00	0,00	0,00	1.480.500,00	1.480.500,00	0,00	47.000.000,00	0,00	1.480.500,00	27.09.2019	20.06.2044
Österr. Bundesfinanzierungsagentur	35000078	EUR	46.000.000,00	46.000.000,00	0,00	0,00	1.909.000,00	1.909.000,00	0,00	46.000.000,00	0,00	1.909.000,00	27.09.2019	15.03.2037
Österr. Bundesfinanzierungsagentur	35000079	EUR	65.000.000,00	65.000.000,00	0,00	0,00	338.356,16	338.356,16	0,00	65.000.000,00	0,00	338.356,16	10.10.2019	20.02.2029
Österr. Bundesfinanzierungsagentur	35000080	EUR	18.600.000,00	18.600.000,00	0,00	0,00	706.800,00	706.800,00	0,00	18.600.000,00	0,00	706.800,00	28.10.2019	26.01.2062
Österr. Bundesfinanzierungsagentur	35000081	EUR	34.300.000,00	34.300.000,00	0,00	0,00	1.080.450,00	1.080.450,00	0,00	34.300.000,00	0,00	1.080.450,00	30.10.2019	20.06.2044
Österr. Bundesfinanzierungsagentur	35000082	EUR	18.290.000,00	18.290.000,00	0,00	0,00	759.035,00	759.035,00	0,00	18.290.000,00	0,00	759.035,00	30.10.2019	15.03.2037
Österr. Bundesfinanzierungsagentur	35000083	EUR	88.500.000,00	88.500.000,00	0,00	0,00	460.684,93	460.684,93	0,00	88.500.000,00	0,00	460.684,93	07.11.2019	20.02.2029
Österr. Bundesfinanzierungsagentur	35000084	EUR	120.000.000,00	120.000.000,00	0,00	0,00	900.000,00	900.000,00	0,00	120.000.000,00	0,00	900.000,00	21.11.2019	20.02.2028
Österr. Bundesfinanzierungsagentur	35000085	EUR	25.550.000,00	25.550.000,00	0,00	0,00	804.825,00	804.825,00	0,00	25.550.000,00	0,00	804.825,00	02.12.2019	20.06.2044
Österr. Bundesfinanzierungsagentur ³⁾	35000086	EUR	88.872.000,00	0,00	0,00	88.872.000,00	0,00	88.872.000,00	0,00	88.872.000,00	0,00	0,00	09.07.2020	20.03.2051
Österr. Bundesfinanzierungsagentur ⁴⁾	35000087	EUR	65.000.000,00	0,00	0,00	65.000.000,00	0,00	65.000.000,00	0,00	65.000.000,00	0,00	0,00	10.07.2020	02.11.2086
Österr. Bundesfinanzierungsagentur ⁵⁾	35000088	EUR	63.400.000,00	0,00	0,00	63.400.000,00	0,00	63.400.000,00	0,00</					

Konto	Wäh- rung	Darlehens- höhe gesamt	Buchwert/ Stand 31.12.2019	Zugang 2020	Tilgung 2020	Zinsen 2020	Summe Schuldendienst	Schulden- dienst- ersätze 2020	Buchwert/ Stand 31.12.2020	davon A65-69 ¹⁾	Netto- schulden- dienst	Laufzeit von	Laufzeit bis
1.1.2 ... von Ländern, Landesfonds, Landeskammern													
1.1.3 ... von Gemeinden, Gemeindeverbänden, Gemeindefonds													
1.1.4 ... von Sozialversicherungsträgern													
1.1.5 ... von sonstigen Trägern öffentlichen Rechts													
1.2 ... von Beteiligungen der Gebietskörperschaft (ohne Finanzunternehmen)													
1.3 ... von Unternehmen (ohne Beteiligungen und ohne Finanzunternehmen)													
1.4 ... von Finanzunternehmen			793.827.160,50	0,00	204.938.271,60	12.396.770,22	217.335.041,82	0,00	588.888.888,90	0,00	217.335.041,82		
1.4.1 ... im Inland													
BAWAG P.S.K. AG	EUR	60.000.000,00	60.000.000,00	0,00	60.000.000,00	1.120.421,92	61.120.421,92	0,00	0,00	0,00	61.120.421,92	30.06.2011	30.06.2020
UniCredit Bank Austria AG	EUR	70.000.000,00	70.000.000,00	0,00	70.000.000,00	1.300.178,08	71.300.178,08	0,00	0,00	0,00	71.300.178,08	30.06.2011	30.06.2020
UniCredit Bank Austria AG	EUR	70.000.000,00	70.000.000,00	0,00	70.000.000,00	1.272.254,79	71.272.254,79	0,00	0,00	0,00	71.272.254,79	30.06.2011	30.06.2020
Raiffeisen-Landesbank Steiermark AG	EUR	55.000.000,00	55.000.000,00	0,00	0,00	526.900,00	526.900,00	0,00	55.000.000,00	0,00	526.900,00	12.12.2014	15.09.2021
UniCredit Bank Austria AG	EUR	60.000.000,00	60.000.000,00	0,00	0,00	502.200,00	502.200,00	0,00	60.000.000,00	0,00	502.200,00	07.12.2016	07.12.2023
UniCredit Bank Austria AG	EUR	65.000.000,00	65.000.000,00	0,00	0,00	754.650,00	754.650,00	0,00	65.000.000,00	0,00	754.650,00	07.12.2016	07.12.2025
UniCredit Bank Austria AG	EUR	50.000.000,00	50.000.000,00	0,00	0,00	778.000,00	778.000,00	0,00	50.000.000,00	0,00	778.000,00	15.12.2017	15.12.2033
UniCredit Bank Austria AG	EUR	100.000.000,00	100.000.000,00	0,00	0,00	1.637.000,00	1.637.000,00	0,00	100.000.000,00	0,00	1.637.000,00	15.12.2017	15.12.2035
UniCredit Bank Austria AG	EUR	50.000.000,00	50.000.000,00	0,00	0,00	844.000,00	844.000,00	0,00	50.000.000,00	0,00	844.000,00	15.12.2017	15.12.2037
1.4.2 ... im Ausland													
Europäische Investitionsbank	EUR	100.000.000,00	93.827.160,50	0,00	4.938.271,60	2.512.765,43	7.451.037,03	0,00	88.888.888,90	0,00	7.451.037,03	17.12.2013	17.12.2038
Europäische Investitionsbank	EUR	120.000.000,00	120.000.000,00	0,00	0,00	1.148.400,00	1.148.400,00	0,00	120.000.000,00	0,00	1.148.400,00	05.01.2015	15.01.2025
1.5 ... von Sonstigen													
Summe Finanzschulden gem. § 32 (1)			4.308.366.160,50	485.272.000,00	249.938.271,60	87.550.732,20	337.489.003,80	0,00	4.543.699.888,90	0,00	337.489.003,80		
Davon Land	EUR		4.054.199.773,18						4.289.533.501,58				
Davon weitergegebene Darlehen ¹⁰⁾	EUR		254.166.387,32						254.166.387,32				
2. Finanzschulden gem. § 32 (2)²⁾													
2.1 ... von Trägern des öffentlichen Rechts													
2.2 ... von Finanzunternehmen													
2.2.1 ... im Inland													
2.2.2 ... im Ausland													
Summe Finanzschulden gem. § 32 (2)			0,00	485.272.000,00	249.938.271,60	87.550.732,20	337.489.003,80	0,00	4.543.699.888,90	0,00	337.489.003,80		
Summe Gesamt			4.308.366.160,50	485.272.000,00	249.938.271,60	87.550.732,20	337.489.003,80	0,00	4.543.699.888,90	0,00	337.489.003,80		
Davon Land	EUR		4.054.199.773,18						4.289.533.501,58				
Davon weitergegebene Darlehen ¹⁰⁾	EUR		254.166.387,32						254.166.387,32				

¹⁾ Betriebe mit marktbestimmter Tätigkeit

²⁾ Finanzschulden werden zum Nominalwert bewertet.

³⁾ Nominalzinssatz: 0,750%, Effektivzinssatz: 0,321%

⁴⁾ Nominalzinssatz: 1,500%, Effektivzinssatz: 0,566%

⁵⁾ Nominalzinssatz: 0,850%, Effektivzinssatz: 0,615%

⁶⁾ Nominalzinssatz: 0,850%, Effektivzinssatz: 0,559%

⁷⁾ Nominalzinssatz: 0,850%, Effektivzinssatz: 0,532%

⁸⁾ Nominalzinssatz: 0,850%, Effektivzinssatz: 0,536%

⁹⁾ Nominalzinssatz: 0,500%, Effektivzinssatz: -0,620%

¹⁰⁾ Betrag zu 100% an die LiG weitergegeben

Anlage 6c - Nachweis über Geldverbindlichkeiten der ausgliederten Krankenanstalten und Krankenanstaltenbetriebsgesellschaften der Länder

Verbindlichkeiten	Buchwert/Stand zum 31.12.2019	Zugang 2020	Tilgung 2020	Buchwert/ Stand zum 31.12.2020
Geldverbindlichkeiten von Krankenanstalten und Krankenanstaltenbetriebsgesellschaften	2.480.376,59	0,00	236.237,40	2.244.139,19
<i>davon</i> Geldverbindlichkeiten gegenüber Kreditinstituten	0,00	0,00	0,00	0,00
<i>davon</i> Geldverbindlichkeiten gegenüber Land (Wohnbauförderung)*	2.480.376,59	0,00	236.237,40	2.244.139,19

*) Die Laufzeiten der drei Wohnbauförderungsdarlehen enden in den Jahren 2025, 2028 bzw. 2032.



Nachweis über haushaltsinterne Vergütungen
Angaben in Euro (Voranschlag und Rechnungsabschluss)

Gruppenebene		Erträge	Aufwendungen
0	Vertretungskörper und allgemeine Verwaltung	157.450,42	167.146,49
1	Öffentliche Ordnung und Sicherheit	0,00	6.185,04
2	Unterricht, Erziehung, Sport und Wissenschaft	14.038,79	119.617,96
3	Kunst, Kultur und Kultus	0,00	0,00
4	Soziale Wohlfahrt und Wohnbauförderung	4.411,95	7.042,61
5	Gesundheit	16.364,74	0,00
6	Straßen- und Wasserbau, Verkehr	5.154,20	308,52
7	Wirtschaftsförderung	5.343.569,23	1.573,00
8	Dienstleistungen	107.628,90	15.691,51
9	Finanzwirtschaft	0,00	5.336.988,75
Summe		5.648.618,23	5.654.553,88



Anlagenpiegel

Angaben in Euro (Rechnungsabschluss)

MVAG Code	Bezeichnung	Buchwert 31.12.2019	Zugänge	Abgänge	Umbuchungen +/-	Abschreibung Wertminderung	Wertaufholung Wertminderung +/-	Buchwert 31.12.2020
1010	Immaterielle Vermögenswerte	5.324.312,59	1.103.467,78	- 65.090,50	9.450,00	- 982.143,27	-	5.389.996,60
1021	Grundstücke, Grundstückseinrichtungen und Infrastruktur	1.874.068.346,23	35.443.198,88	- 930.272,45	59.030.713,59	- 97.210.868,12	4.255.530,25	1.874.656.648,38
1022	Gebäude und Bauten	94.562.976,59	317.019,24	- 84.423,00	1.772.087,92	- 4.090.919,40	419.560,00	92.896.301,35
1024	Sonderanlagen	26.852.772,90	663.914,16	- 1.325,26	-	- 2.047.364,37	-	25.467.997,43
1025	Technische Anlagen, Fahrzeuge und Maschinen	39.697.667,23	7.585.508,28	- 71.385,12	1.120,80	- 7.721.546,10	36.920,61	39.528.285,70
1026	Amts-, Betriebs- und Geschäftsausstattung	22.349.205,40	5.620.054,61	- 102.383,21	42.552,73	- 6.254.100,25	-	21.655.329,28
1027	Kulturgüter	3.839.735,98	481.777,42	-	- 1.120,80	-	-	4.320.392,60
1028	Gegebene Anzahlungen für Anlagen und Anlagen in Bau	146.186.635,40	35.430.094,17	- 694.352,76	- 60.854.804,24	-	-	120.067.572,57
	Summe gesamt	2.212.881.652,32	86.645.034,54	- 1.949.232,30	-	- 118.306.941,51	4.712.010,86	2.183.982.523,91



Anlage 6h - Liste der nicht bewerteten Kulturgüter

Universalmuseum Joanneum

Bezeichnung	Standort	Anzahl (bei Sammlungen)
Herbarium	Naturkunde	600.000
Früchte- und Samensammlung	Naturkunde	5.000
Holzsammlung	Naturkunde	1.000
Historische Sondersammlungen	Naturkunde	600
Lithologische Sammlungen	Naturkunde	50.000
Montanhistorische Sammlung	Naturkunde	500
Paläontologische Sammlungen	Naturkunde	75.000
Literatursammlung	Naturkunde	50.000
Geodatensammlung	Naturkunde	25.000
Mineraliensammlung	Naturkunde	100.000
Gesteinsammlung	Naturkunde	5.000
Wirbeltiersammlung	Naturkunde	16.000
Insektensammlung	Naturkunde	750.000
Sammlung Sonstiger Wirbelloser Tiere	Naturkunde	125.000
Archäologische Sammlungen	Archäologie & Münzkabinett	50.000
Münzensammlung	Archäologie & Münzkabinett	70.000
Raumbuch (historische Raumausstattung)	Schloß Eggenberg & Alte Galerie	1.700
Inventarbuch (bewegliche Teile der Sammlung)	Schloß Eggenberg & Alte Galerie	1.864
Gemälde	Schloß Eggenberg & Alte Galerie	1.214
Skulptur	Schloß Eggenberg & Alte Galerie	392
Glasgemälde	Schloß Eggenberg & Alte Galerie	138
Druckgraphik	Schloß Eggenberg & Alte Galerie	14.574
Handzeichnung	Schloß Eggenberg & Alte Galerie	405
Gemälde	Neue Galerie	2.800
Grafik	Neue Galerie	40.000
Skulptur	Neue Galerie	800
Pläne	Neue Galerie	1.000
Rahmen	Neue Galerie	800
Verleihinventar	Neue Galerie	1.200
Video	Neue Galerie	500
Fotografie	Neue Galerie	2.500
Audio	Neue Galerie	30
Plakate	Neue Galerie	15.000
BRUSEUM: Literarischer Vorlass	Neue Galerie	1.300
Miniaturen	Neue Galerie	100
Ex Librisse	Neue Galerie	1.600
Institut für Kunst im öffentlichen Raum Steiermark	Kunst im Außenraum	-
Österreichischer Skulpturenpark	Kunst im Außenraum	2
Andachtsbildsammlung	Kunsthistorische Sammlung	2.100
Bücher, Grafik	Kunsthistorische Sammlung	600
Gusseisen (Skulpturen, Gefäße, Schmuck)	Kunsthistorische Sammlung	600
Keramiksammlung (Hafnerwerk, Gefäße, Skulpturen)	Kunsthistorische Sammlung	3.000
Kirchliche Kunst (liturgische Geräte)	Kunsthistorische Sammlung	800
Messing (Mörser, technisches Gerät, Zunftszeichen)	Kunsthistorische Sammlung	500
Schmucksammlung	Kunsthistorische Sammlung	1.500
Schmiedeeisensammlung	Kunsthistorische Sammlung	4.500
Textilsammlung	Kunsthistorische Sammlung	6.100
Glassammlung	Kunsthistorische Sammlung	1.300

Universalmuseum Joanneum

Bezeichnung	Standort	Anzahl (bei Sammlungen)
Möbelsammlung & Holz (Schnitzereien, Rahmen, Portale, Fahrzeuge)	Kunsthistorische Sammlung	2.140
Zunftsammlung	Kunsthistorische Sammlung	120
Uhren	Kunsthistorische Sammlung	1.600
Porzellan	Kunsthistorische Sammlung	1.000
Ostasiatica	Kunsthistorische Sammlung	430
Musikinstrumente	Kunsthistorische Sammlung	200
Instrumentensammlung	Kunsthistorische Sammlung	200
Zinn (Kannen, Teller, Flaschen)	Kunsthistorische Sammlung	460
Vorbildersammlung	Kunsthistorische Sammlung	8.045
Handfeuerwaffen und Zubehör	Landeszeughaus	13.382
Artillerie und Zubehör	Landeszeughaus	704
Blankwaffen	Landeszeughaus	2.355
Stangenwaffen	Landeszeughaus	5.395
Schutzwaffen	Landeszeughaus	3.844
Sammelinventar (Musikinstrumente, Zelte, Fahnen, Fern- und Wurfwaffen, Feldbäckerei)	Landeszeughaus	864
Depotbestand (Ladstockspitzen, fragmentarische erhaltenene Harnischfolgen, Gewehrschlösser, Schlossplatten, Pfannendeckel, Schrauben, etc.)	Landeszeughaus	5.792
Wohnen + Wirtschaft	Volkskunde	7.899
Kleidung + Textil + Körper	Volkskunde	6.122
Glaube + Ritual + geistiges Leben	Volkskunde	39.162
Film- und Videosammlung	Multimediale Sammlungen	4.090
Fotografische Sammlung	Multimediale Sammlungen	2.493.130
Audiosammlung	Multimediale Sammlungen	9.295
technisches Kulturgut	Multimediale Sammlungen	400
Archiv Annenhofkino (Dokumente, etc.)	Multimediale Sammlungen	4.000
Abzeichen	Schloss Stainz	50
Bekleidung, Tracht	Schloss Stainz	8
Jagdhistorische Dioramen	Schloss Stainz	10
Falknerei	Schloss Stainz	45
Gebrauchsgegenstände, Ausrüstung	Schloss Stainz	300
Jagddokumentation	Schloss Stainz	902
Jagdkunst	Schloss Stainz	1.009
Jagdtrophäen und Präparate	Schloss Stainz	3.213
Jagdwaffen	Schloss Stainz	545
Landwirtschaftliche Sammlung	Schloss Stainz	19.192
Sackerlsammlung	Schloss Stainz	1.150
Gameritharchiv	Schloss Stainz	4.165
Rosegger	Schloss Stainz	8.727
Objekte zur Kultur- und Naturgeschichte des Bezirkes Liezen	Schloss Trautenfels	40.000
Gesamt		4.721.964

Anlage 6i - Leasingpiegel

Angaben in Euro (Rechnungsabschluss)

Finanzierungsleasing

(1)	(2)	(3)	(4)	(5)	(6)
Ansatz oder Projektbezeichnung	Anschaffungskosten	Buchwert 31.12. 2019 (t-1)	Buchwert 31.12.2020 (t)	Summe ausstehender Mindestleasing- zahlungen	Restlaufzeit in Jahren
[...]					
[...]					
[...]					
Summe Gesamthaushalt	0,00	0,00	0,00	0,00	
Wirtschaftliche Unternehmungen, Betriebe, betriebsähnliche Einrichtungen gem. § 1 Abs. 2*					
[...]					
[...]					
[...]					
Summe					

Angaben in Euro (Rechnungsabschluss)

Operating Leasing

(1)	(2)	(3)	(4)	(5)	(6)	(7)	(8)
Ansatz oder Projektbezeichnung	Grundmietzeit in Jahren (von - bis)	Gesamtkosten	Einmalkautions	Leasingentgelt (ohne laufende Kautions) pro Jahr	Laufende Kautions	Restlaufzeit in Jahren	Kumulierte Restzahlungen
Leasing Fahrzeuge Regierung	04/2020-06/2020	10.410,10		4.060,00		0,00	0,00
Leasing Fahrzeuge Regierung	07/2020-06/2021	8.681,65		4.544,65		0,50	4.137,00
Leasing Fahrzeuge Regierung	10/2019-10/2021	24.719,71		11.764,80		0,75	8.823,60
Leasing Fahrzeuge Regierung	04/2019-03/2020	7.894,30		1.846,20		0,00	0,00
Leasing Fahrzeuge Regierung	05/2020-04/2021	9.018,04		6.284,04		0,33	2.734,00
Leasing Fahrzeuge Regierung	06/2020-05/2021	13.569,68		8.760,18		0,42	4.809,50
Leasing Fahrzeuge Regierung	04/2019-04/2020	8.352,94		2.700,48		0,00	0,00
Leasing Fahrzeuge Regierung	05/2020-04/2022	18.600,99		6.475,71		1,33	12.125,28
Leasing Fahrzeuge Regierung	08/2020-08/2022	22.927,40		4.671,00		1,58	17.343,58
Leasing Fahrzeuge Amt	03/2019-03/2023	98.641,80		22.571,04		2,17	48.903,92
Leasing Fahrzeuge Amt	11/2020-10/2024	139.906,90		25.909,70		3,83	113.997,20
01-1-170019-7050.000	01/2020-12/2020	24.000,00		24.000,00			
Summe		386.723,51	0,00	123.587,80	0,00		212.874,08
Wirtschaftliche Unternehmungen, Betriebe, betriebsähnliche Einrichtungen gem. § 1 Abs. 2*							
Weinbautraktor Pasquali ORION	06/2020-06/2025	43.329,74		5.641,84		4,42	37.687,90
[...]							
[...]							
Summe		43.329,74	0,00	5.641,84	0,00		37.687,90

*Angaben soweit aus dem Rechnungsabschluss der wirtschaftlichen Unternehmungen, Betrieben, betriebsähnlichen Einrichtungen ersichtlich



1	Name der Einheit	Energie Steiermark AG.
2	Firmenbuchnummer	148124F
3	Beteiligungsart	Verbunden
4	Stamm-/Grundkapital	100.000.200,00
5	Anteil der Gebietskörperschaft in %	75,00
6	Buchwert der Beteiligung (2019)	1.020.991.298,85
7	Geschäftsjahr	01.01.2019 - 31.12.2019
8	Eigenkapital/geschätztes Nettovermögen 01.01.2019	1.363.324.901,35
9	Eigenkapital/geschätztes Nettovermögen 31.12.2019	1.361.324.454,45
10	Bilanzsumme	1.493.819.312,37
11	Finanzverbindlichkeiten	38,78
12	Jahresüberschuss/Jahresfehlbetrag	59.666.233,10
13	Gewinnausschüttung an die Gebietskörperschaft	44.999.910,00
14	Klassifikation gem. ESVG	11
15	Konzernabschluss	nein

1	Name der Einheit	Landesimmobilien-Gesellschaft mbH.
2	Firmenbuchnummer	210512B
3	Beteiligungsart	Verbunden
4	Stamm-/Grundkapital	50.000,00
5	Anteil der Gebietskörperschaft in %	100,00
6	Buchwert der Beteiligung (2019)	9.269.117,68
7	Geschäftsjahr	01.01.2019 - 31.12.2019
8	Eigenkapital/geschätztes Nettovermögen 01.01.2019	9.269.117,68
9	Eigenkapital/geschätztes Nettovermögen 31.12.2019	9.269.117,68
10	Bilanzsumme	463.624.540,19
11	Finanzverbindlichkeiten	181.932.446,19
12	Jahresüberschuss/Jahresfehlbetrag	0,00
13	Gewinnausschüttung an die Gebietskörperschaft	0,00
14	Klassifikation gem. ESVG	01
15	Konzernabschluss	nein

1	Name der Einheit	Joanneum Research Forschungsgesellschaft m.b.H.
2	Firmenbuchnummer	048282D
3	Beteiligungsart	Verbunden
4	Stamm-/Grundkapital	3.600.000,00
5	Anteil der Gebietskörperschaft in %	80,75
6	Buchwert der Beteiligung (2019)	9.101.966,21
7	Geschäftsjahr	01.01.2019 - 31.12.2019
8	Eigenkapital/geschätztes Nettovermögen 01.01.2019	11.105.521,65
9	Eigenkapital/geschätztes Nettovermögen 31.12.2019	11.271.784,78
10	Bilanzsumme	63.052.693,87
11	Finanzverbindlichkeiten	2.712.194,57
12	Jahresüberschuss/Jahresfehlbetrag	1.505.957,89-
13	Gewinnausschüttung an die Gebietskörperschaft	0,00
14	Klassifikation gem. ESVG	01
15	Konzernabschluss	ja

1	Name der Einheit	FH Jonneum GmbH
2	Firmenbuchnummer	125888F
3	Beteiligungsart	Verbunden
4	Stamm-/Grundkapital	4.000.000,00
5	Anteil der Gebietskörperschaft in %	75,10
6	Buchwert der Beteiligung (2020)	3.004.000,00
7	Geschäftsjahr	01.07.2019 - 30.06.2020
8	Eigenkapital/geschätztes Nettovermögen 01.07.2019	4.000.000,00
9	Eigenkapital/geschätztes Nettovermögen 30.06.2020	4.000.000,00
10	Bilanzsumme	42.634.511,89
11	Finanzverbindlichkeiten	0,00
12	Jahresüberschuss/Jahresfehlbetrag	0,00
13	Gewinnausschüttung an die Gebietskörperschaft	0,00
14	Klassifikation gem. ESVG	00
15	Konzernabschluss	nein

1	Name der Einheit	Steir. Wissenschaft-, Umwelt-, Kulturprojektträger
2	Firmenbuchnummer	159813W
3	Beteiligungsart	Verbunden
4	Stamm-/Grundkapital	36.336,42
5	Anteil der Gebietskörperschaft in %	100,00
6	Buchwert der Beteiligung (2019)	797.429,42
7	Geschäftsjahr	01.01.2019 - 31.12.2019
8	Eigenkapital/geschätztes Nettovermögen 01.01.2019	759.925,59
9	Eigenkapital/geschätztes Nettovermögen 31.12.2019	797.429,42
10	Bilanzsumme	1.377.796,30
11	Finanzverbindlichkeiten	0,00
12	Jahresüberschuss/Jahresfehlbetrag	37.503,83
13	Gewinnausschüttung an die Gebietskörperschaft	0,00
14	Klassifikation gem. ESVG	01
15	Konzernabschluss	nein

1	Name der Einheit	Universalmuseum Joanneum GmbH
2	Firmenbuchnummer	230017k
3	Beteiligungsart	Verbunden
4	Stamm-/Grundkapital	70.000,00
5	Anteil der Gebietskörperschaft in %	100,00
6	Buchwert der Beteiligung (2019)	5.177.223,93
7	Geschäftsjahr	01.01.2019 - 31.12.2019
8	Eigenkapital/geschätztes Nettovermögen 01.01.2019	1.075.498,14
9	Eigenkapital/geschätztes Nettovermögen 31.12.2019	5.177.223,93
10	Bilanzsumme	44.248.473,17
11	Finanzverbindlichkeiten	0,00
12	Jahresüberschuss/Jahresfehlbetrag	21.422.859,65-
13	Gewinnausschüttung an die Gebietskörperschaft	0,00
14	Klassifikation gem. ESVG	11
15	Konzernabschluss	nein

1	Name der Einheit	steirischer herbst festival gmbh
2	Firmenbuchnummer	263904w
3	Beteiligungsart	Verbunden
4	Stamm-/Grundkapital	60.000,00
5	Anteil der Gebietskörperschaft in %	66,67
6	Buchwert der Beteiligung (2019)	633.334,82
7	Geschäftsjahr	01.01.2019 - 31.12.2019
8	Eigenkapital/geschätztes Nettovermögen 01.01.2019	948.069,35
9	Eigenkapital/geschätztes Nettovermögen 31.12.2019	949.954,73
10	Bilanzsumme	1.342.513,47
11	Finanzverbindlichkeiten	0,00
12	Jahresüberschuss/Jahresfehlbetrag	1.885,38
13	Gewinnausschüttung an die Gebietskörperschaft	0,00
14	Klassifikation gem. ESVG	11
15	Konzernabschluss	nein

1	Name der Einheit	Volkskultur Steiermark GmbH
2	Firmenbuchnummer	308362z
3	Beteiligungsart	Verbunden
4	Stamm-/Grundkapital	35.000,00
5	Anteil der Gebietskörperschaft in %	100,00
6	Buchwert der Beteiligung (2019)	327.892,72
7	Geschäftsjahr	01.01.2019 - 31.12.2019
8	Eigenkapital/geschätztes Nettovermögen 01.01.2019	379.344,12
9	Eigenkapital/geschätztes Nettovermögen 31.12.2019	327.892,72
10	Bilanzsumme	858.189,30
11	Finanzverbindlichkeiten	0,00
12	Jahresüberschuss/Jahresfehlbetrag	51.451,40-
13	Gewinnausschüttung an die Gebietskörperschaft	0,00
14	Klassifikation gem. ESVG	11
15	Konzernabschluss	nein

1	Name der Einheit	Planai-Hochwurzten-Bahnen Ges.m.b.H
2	Firmenbuchnummer	079396I
3	Beteiligungsart	Verbunden
4	Stamm-/Grundkapital	17.398.748,57
5	Anteil der Gebietskörperschaft in %	61,83
6	Buchwert der Beteiligung (2019)	33.797.873,39
7	Geschäftsjahr	01.11.2018 - 31.10.2019
8	Eigenkapital/geschätztes Nettovermögen 01.11.2018	48.172.977,23
9	Eigenkapital/geschätztes Nettovermögen 31.10.2019	54.662.580,29
10	Bilanzsumme	134.017.601,11
11	Finanzverbindlichkeiten	28.871.657,90
12	Jahresüberschuss/Jahresfehlbetrag	6.489.603,06
13	Gewinnausschüttung an die Gebietskörperschaft	0,00
14	Klassifikation gem. ESVG	11
15	Konzernabschluss	nein

1	Name der Einheit	Österreichring Gesellschaft m.b.H.
2	Firmenbuchnummer	083697I
3	Beteiligungsart	Verbunden
4	Stamm-/Grundkapital	72.673,00
5	Anteil der Gebietskörperschaft in %	100,00
6	Buchwert der Beteiligung (2019)	185.916,42
7	Geschäftsjahr	01.01.2019 - 31.12.2019
8	Eigenkapital/geschätztes Nettovermögen 01.01.2019	185.916,42
9	Eigenkapital/geschätztes Nettovermögen 31.12.2019	185.916,42
10	Bilanzsumme	91.347.669,78
11	Finanzverbindlichkeiten	0,00
12	Jahresüberschuss/Jahresfehlbetrag	716.137,81-
13	Gewinnausschüttung an die Gebietskörperschaft	0,00
14	Klassifikation gem. ESVG	11
15	Konzernabschluss	nein

1	Name der Einheit	Hauser Kaibling Seilbahn- und Liftges.m.b.H.
2	Firmenbuchnummer	079625X
3	Beteiligungsart	Assoziiert
4	Stamm-/Grundkapital	36.336,43
5	Anteil der Gebietskörperschaft in %	40,00
6	Buchwert der Beteiligung (2019)	53.977,05
7	Geschäftsjahr	01.11.2018 - 31.10.2019
8	Eigenkapital/geschätztes Nettovermögen 01.11.2018	0,00
9	Eigenkapital/geschätztes Nettovermögen 31.10.2019	134.942,62
10	Bilanzsumme	136.231,62
11	Finanzverbindlichkeiten	0,00
12	Jahresüberschuss/Jahresfehlbetrag	3.411,64
13	Gewinnausschüttung an die Gebietskörperschaft	0,00
14	Klassifikation gem. ESVG	11
15	Konzernabschluss	nein

1	Name der Einheit	Steiermärkische Krankenanstalten Ges.m.b.H.
2	Firmenbuchnummer	049003P
3	Beteiligungsart	Verbunden
4	Stamm-/Grundkapital	100.000.000,00
5	Anteil der Gebietskörperschaft in %	100,00
6	Buchwert der Beteiligung (2019)	1.075.659.312,20
7	Geschäftsjahr	01.01.2019 - 31.12.2019
8	Eigenkapital/geschätztes Nettovermögen 01.01.2019	1.127.825.378,46
9	Eigenkapital/geschätztes Nettovermögen 31.12.2019	1.075.659.312,20
10	Bilanzsumme	2.033.435.249,80
11	Finanzverbindlichkeiten	0,00
12	Jahresüberschuss/Jahresfehlbetrag	399.098.056,27-
13	Gewinnausschüttung an die Gebietskörperschaft	0,00
14	Klassifikation gem. ESVG	01
15	Konzernabschluss	nein

1	Name der Einheit	Steirische Wirtschaftsförderungsges.m.b.H.
2	Firmenbuchnummer	044903I
3	Beteiligungsart	Verbunden
4	Stamm-/Grundkapital	200.000,00
5	Anteil der Gebietskörperschaft in %	100,00
6	Buchwert der Beteiligung (2019)	21.368.783,69
7	Geschäftsjahr	01.01.2019 - 31.12.2019
8	Eigenkapital/geschätztes Nettovermögen 01.01.2019	20.346.926,57
9	Eigenkapital/geschätztes Nettovermögen 31.12.2019	21.368.783,69
10	Bilanzsumme	71.645.516,10
11	Finanzverbindlichkeiten	6.659.783,05
12	Jahresüberschuss/Jahresfehlbetrag	754.776,05
13	Gewinnausschüttung an die Gebietskörperschaft	0,00
14	Klassifikation gem. ESVG	11
15	Konzernabschluss	nein

1	Name der Einheit	Steirische Tourismus GmbH
2	Firmenbuchnummer	040307A
3	Beteiligungsart	Verbunden
4	Stamm-/Grundkapital	40.000,00
5	Anteil der Gebietskörperschaft in %	100,00
6	Buchwert der Beteiligung (2019)	2.229.261,38
7	Geschäftsjahr	01.01.2019 - 31.12.2019
8	Eigenkapital/geschätztes Nettovermögen 01.01.2019	3.060.740,33
9	Eigenkapital/geschätztes Nettovermögen 31.12.2019	2.229.261,38
10	Bilanzsumme	5.602.184,18
11	Finanzverbindlichkeiten	0,00
12	Jahresüberschuss/Jahresfehlbetrag	4.535.738,95-
13	Gewinnausschüttung an die Gebietskörperschaft	0,00
14	Klassifikation gem. ESVG	11
15	Konzernabschluss	nein

1	Name der Einheit	Steirischer Landestiergarten GmbH
2	Firmenbuchnummer	283508Z
3	Beteiligungsart	Verbunden
4	Stamm-/Grundkapital	35.000,00
5	Anteil der Gebietskörperschaft in %	100,00
6	Buchwert der Beteiligung (2019)	1.964.708,25
7	Geschäftsjahr	01.01.2019 - 31.12.2019
8	Eigenkapital/geschätztes Nettovermögen 01.01.2019	2.057.208,26
9	Eigenkapital/geschätztes Nettovermögen 31.12.2019	1.964.708,25
10	Bilanzsumme	3.267.095,95
11	Finanzverbindlichkeiten	0,00
12	Jahresüberschuss/Jahresfehlbetrag	919.221,59-
13	Gewinnausschüttung an die Gebietskörperschaft	0,00
14	Klassifikation gem. ESVG	11
15	Konzernabschluss	nein

1	Name der Einheit	Wildpark Mautern GmbH
2	Firmenbuchnummer	217242Z
3	Beteiligungsart	Verbunden
4	Stamm-/Grundkapital	68.600,00
5	Anteil der Gebietskörperschaft in %	100,00
6	Buchwert der Beteiligung (2019)	0,00
7	Geschäftsjahr	01.01.2019 - 31.12.2019
8	Eigenkapital/geschätztes Nettovermögen 01.01.2019	1.218.300,20-
9	Eigenkapital/geschätztes Nettovermögen 31.12.2019	1.178.803,42-
10	Bilanzsumme	2.303.080,77
11	Finanzverbindlichkeiten	0,00
12	Jahresüberschuss/Jahresfehlbetrag	39.496,78
13	Gewinnausschüttung an die Gebietskörperschaft	0,00
14	Klassifikation gem. ESVG	11
15	Konzernabschluss	nein

1	Name der Einheit	Thermalbohrung Mürztal Aufschließungsgesellsch.
2	Firmenbuchnummer	224417A
3	Beteiligungsart	Verbunden
4	Stamm-/Grundkapital	310.000,00
5	Anteil der Gebietskörperschaft in %	96,75
6	Buchwert der Beteiligung (2019)	239.887,03
7	Geschäftsjahr	01.02.2018 - 31.01.2019
8	Eigenkapital/geschätztes Nettovermögen 01.02.2018	247.945,25
9	Eigenkapital/geschätztes Nettovermögen 31.01.2019	247.945,25
10	Bilanzsumme	261.206,64
11	Finanzverbindlichkeiten	0,00
12	Jahresüberschuss/Jahresfehlbetrag	15.348,85-
13	Gewinnausschüttung an die Gebietskörperschaft	0,00
14	Klassifikation gem. ESVG	05
15	Konzernabschluss	nein

1	Name der Einheit	Verkehrsverbund Steiermark GmbH
2	Firmenbuchnummer	038644F
3	Beteiligungsart	Verbunden
4	Stamm-/Grundkapital	72.672,83
5	Anteil der Gebietskörperschaft in %	100,00
6	Buchwert der Beteiligung (2019)	576.887,54
7	Geschäftsjahr	01.01.2019 - 31.12.2019
8	Eigenkapital/geschätztes Nettovermögen 01.01.2019	566.109,65
9	Eigenkapital/geschätztes Nettovermögen 31.12.2019	576.887,54
10	Bilanzsumme	69.645.255,45
11	Finanzverbindlichkeiten	34.026,27
12	Jahresüberschuss/Jahresfehlbetrag	10.777,89
13	Gewinnausschüttung an die Gebietskörperschaft	0,00
14	Klassifikation gem. ESVG	11
15	Konzernabschluss	nein

1	Name der Einheit	Energie Agentur Steiermark gemeinnützige GmbH
2	Firmenbuchnummer	417613M
3	Beteiligungsart	Verbunden
4	Stamm-/Grundkapital	35.000,00
5	Anteil der Gebietskörperschaft in %	100,00
6	Buchwert der Beteiligung (2019)	1.058.007,37
7	Geschäftsjahr	01.01.2019 - 31.12.2019
8	Eigenkapital/geschätztes Nettovermögen 01.01.2019	1,00
9	Eigenkapital/geschätztes Nettovermögen 31.12.2019	1.058.007,37
10	Bilanzsumme	2.510.382,85
11	Finanzverbindlichkeiten	0,00
12	Jahresüberschuss/Jahresfehlbetrag	41.728,05-
13	Gewinnausschüttung an die Gebietskörperschaft	0,00
14	Klassifikation gem. ESVG	05
15	Konzernabschluss	nein

1	Name der Einheit	Steiermarkbahn und Bus GmbH
2	Firmenbuchnummer	470420W
3	Beteiligungsart	Verbunden
4	Stamm-/Grundkapital	250.000,00
5	Anteil der Gebietskörperschaft in %	100,00
6	Buchwert der Beteiligung (2019)	13.546.897,95
7	Geschäftsjahr	01.01.2019 - 31.12.2019
8	Eigenkapital/geschätztes Nettovermögen 01.01.2019	14.620.496,57
9	Eigenkapital/geschätztes Nettovermögen 31.12.2019	13.546.897,95
10	Bilanzsumme	33.781.039,03
11	Finanzverbindlichkeiten	3.621.746,17
12	Jahresüberschuss/Jahresfehlbetrag	1.073.598,62-
13	Gewinnausschüttung an die Gebietskörperschaft	0,00
14	Klassifikation gem. ESVG	11
15	Konzernabschluss	nein

1	Name der Einheit	STERTZ GesmbH in Liqu.
2	Firmenbuchnummer	476443B
3	Beteiligungsart	Verbunden
4	Stamm-/Grundkapital	35.000,00
5	Anteil der Gebietskörperschaft in %	100,00
6	Buchwert der Beteiligung (2019)	36.736,20
7	Geschäftsjahr	01.01.2019 - 31.12.2019
8	Eigenkapital/geschätztes Nettovermögen 01.01.2019	28.947,55
9	Eigenkapital/geschätztes Nettovermögen 31.12.2019	36.736,20
10	Bilanzsumme	144.389,30
11	Finanzverbindlichkeiten	0,00
12	Jahresüberschuss/Jahresfehlbetrag	7.788,65
13	Gewinnausschüttung an die Gebietskörperschaft	0,00
14	Klassifikation gem. ESVG	01
15	Konzernabschluss	nein

1	Name der Einheit	Steirische Breitband- und Digitalinfrastrukturgesellschaft
2	Firmenbuchnummer	496269H
3	Beteiligungsart	Verbunden
4	Stamm-/Grundkapital	35.000,00
5	Anteil der Gebietskörperschaft in %	100,00
6	Buchwert der Beteiligung (2019)	3.954.326,50
7	Geschäftsjahr	01.01.2019 - 31.12.2019
8	Eigenkapital/geschätztes Nettovermögen 01.01.2019	445.371,07
9	Eigenkapital/geschätztes Nettovermögen 31.12.2019	3.954.326,50
10	Bilanzsumme	8.520.750,38
11	Finanzverbindlichkeiten	0,00
12	Jahresüberschuss/Jahresfehlbetrag	591.044,57-
13	Gewinnausschüttung an die Gebietskörperschaft	0,00
14	Klassifikation gem. ESVG	11
15	Konzernabschluss	nein

1	Name der Einheit	Bildungshaus Retzhof GmbH
2	Firmenbuchnummer	495299G
3	Beteiligungsart	Verbunden
4	Stamm-/Grundkapital	35.000,00
5	Anteil der Gebietskörperschaft in %	100,00
6	Buchwert der Beteiligung (2019)	306.475,25
7	Geschäftsjahr	01.01.2019 - 31.12.2019
8	Eigenkapital/geschätztes Nettovermögen 01.01.2019	0,00
9	Eigenkapital/geschätztes Nettovermögen 31.12.2019	306.475,25
10	Bilanzsumme	883.497,84
11	Finanzverbindlichkeiten	0,00
12	Jahresüberschuss/Jahresfehlbetrag	7.646,87-
13	Gewinnausschüttung an die Gebietskörperschaft	0,00
14	Klassifikation gem. ESVG	11
15	Konzernabschluss	nein

1	Name der Einheit	SIMCAMPUS Zentrum
2	Firmenbuchnummer	516854f
3	Beteiligungsart	Verbunden
4	Stamm-/Grundkapital	35.000,00
5	Anteil der Gebietskörperschaft in %	100,00
6	Buchwert der Beteiligung (2019)	668.840,00
7	Geschäftsjahr	01.01.2019 - 31.12.2019
8	Eigenkapital/geschätztes Nettovermögen 01.01.2019	668.840,00
9	Eigenkapital/geschätztes Nettovermögen 31.12.2019	668.840,00
10	Bilanzsumme	1.698.572,99
11	Finanzverbindlichkeiten	0,00
12	Jahresüberschuss/Jahresfehlbetrag	366.160,00-
13	Gewinnausschüttung an die Gebietskörperschaft	0,00
14	Klassifikation gem. ESVG	11
15	Konzernabschluss	nein

1	Name der Einheit	Bühen Graz GmbH
2	Firmenbuchnummer	247396v
3	Beteiligungsart	Assoziiert
4	Stamm-/Grundkapital	200.000,00
5	Anteil der Gebietskörperschaft in %	50,00
6	Buchwert der Beteiligung (2019)	1.457.830,83
7	Geschäftsjahr	01.09.2018 - 31.08.2019
8	Eigenkapital/geschätztes Nettovermögen 01.09.2018	2.594.096,46
9	Eigenkapital/geschätztes Nettovermögen 31.08.2019	2.915.661,65
10	Bilanzsumme	53.080.582,49
11	Finanzverbindlichkeiten	1.994,80
12	Jahresüberschuss/Jahresfehlbetrag	393.980,92-
13	Gewinnausschüttung an die Gebietskörperschaft	0,00
14	Klassifikation gem. ESVG	11
15	Konzernabschluss	ja

1	Name der Einheit	Hauser Kaibling Seilbahn- und Liftgesellschaft m.b.H. &
2	Firmenbuchnummer	016937H
3	Beteiligungsart	Verbunden
4	Stamm-/Grundkapital	8.775.640,79
5	Anteil der Gebietskörperschaft in %	77,20
6	Buchwert der Beteiligung (2019)	6.190.667,18
7	Geschäftsjahr	01.11.2018 - 31.10.2019
8	Eigenkapital/geschätztes Nettovermögen 01.11.2018	7.170.985,80
9	Eigenkapital/geschätztes Nettovermögen 31.10.2019	8.018.998,94
10	Bilanzsumme	24.793.770,58
11	Finanzverbindlichkeiten	11.386.526,95
12	Jahresüberschuss/Jahresfehlbetrag	848.013,14
13	Gewinnausschüttung an die Gebietskörperschaft	0,00
14	Klassifikation gem. ESVG	11
15	Konzernabschluss	nein

1	Name der Einheit	Bergbahnen Turracher Höhe GmbH.
2	Firmenbuchnummer	195564W
3	Beteiligungsart	Assoziiert
4	Stamm-/Grundkapital	4.603.564,38
5	Anteil der Gebietskörperschaft in %	46,29
6	Buchwert der Beteiligung (2019)	5.231.595,50
7	Geschäftsjahr	01.12.2018 - 30.11.2019
8	Eigenkapital/geschätztes Nettovermögen 01.12.2018	10.825.780,69
9	Eigenkapital/geschätztes Nettovermögen 30.11.2019	11.301.783,32
10	Bilanzsumme	19.685.842,21
11	Finanzverbindlichkeiten	6.610.891,62
12	Jahresüberschuss/Jahresfehlbetrag	476.002,63
13	Gewinnausschüttung an die Gebietskörperschaft	0,00
14	Klassifikation gem. ESVG	11
15	Konzernabschluss	nein

1	Name der Einheit	Nationalpark Gesäuse GmbH
2	Firmenbuchnummer	221049Y
3	Beteiligungsart	Assoziiert
4	Stamm-/Grundkapital	35.000,00
5	Anteil der Gebietskörperschaft in %	50,00
6	Buchwert der Beteiligung (2019)	837.029,52
7	Geschäftsjahr	01.01.2019 - 31.12.2019
8	Eigenkapital/geschätztes Nettovermögen 01.01.2019	0,00
9	Eigenkapital/geschätztes Nettovermögen 31.12.2019	1.674.059,03
10	Bilanzsumme	2.448.324,65
11	Finanzverbindlichkeiten	0,00
12	Jahresüberschuss/Jahresfehlbetrag	99.618,65
13	Gewinnausschüttung an die Gebietskörperschaft	0,00
14	Klassifikation gem. ESVG	11
15	Konzernabschluss	nein

1	Name der Einheit	Green Tech Cluster Styria GmbH
2	Firmenbuchnummer	257894G
3	Beteiligungsart	Sonstige
4	Stamm-/Grundkapital	35.000,00
5	Anteil der Gebietskörperschaft in %	19,00
6	Buchwert der Beteiligung (2019)	67.170,72
7	Geschäftsjahr	01.01.2019 - 31.12.2019
8	Eigenkapital/geschätztes Nettovermögen 01.01.2019	353.530,12
9	Eigenkapital/geschätztes Nettovermögen 31.12.2019	353.530,12
10	Bilanzsumme	1.035.441,30
11	Finanzverbindlichkeiten	0,00
12	Jahresüberschuss/Jahresfehlbetrag	0,00
13	Gewinnausschüttung an die Gebietskörperschaft	0,00
14	Klassifikation gem. ESVG	11
15	Konzernabschluss	nein

1	Name der Einheit	GVG Gesundheitsversorgungs-GmbH
2	Firmenbuchnummer	
3	Beteiligungsart	Assoziiert
4	Stamm-/Grundkapital	36.000,00
5	Anteil der Gebietskörperschaft in %	33,33
6	Buchwert der Beteiligung ()	12.000,00
7	Geschäftsjahr	
8	Eigenkapital/geschätztes Nettovermögen . .	0,00
9	Eigenkapital/geschätztes Nettovermögen . .	36.000,00
10	Bilanzsumme	0,00
11	Finanzverbindlichkeiten	0,00
12	Jahresüberschuss/Jahresfehlbetrag	0,00
13	Gewinnausschüttung an die Gebietskörperschaft	0,00
14	Klassifikation gem. ESVG	01
15	Konzernabschluss	nein

1	Name der Einheit	Landgenossenschaft Ennstal eGen
2	Firmenbuchnummer	085831Y
3	Beteiligungsart	Sonstige
4	Stamm-/Grundkapital	18.000.002,00
5	Anteil der Gebietskörperschaft in %	0,37
6	Buchwert der Beteiligung (2019)	488.566,50
7	Geschäftsjahr	01.01.2019 - 31.12.2019
8	Eigenkapital/geschätztes Nettovermögen 01.01.2019	129.714.000,00
9	Eigenkapital/geschätztes Nettovermögen 31.12.2019	132.045.000,00
10	Bilanzsumme	215.281.000,00
11	Finanzverbindlichkeiten	19.678.000,00
12	Jahresüberschuss/Jahresfehlbetrag	2.117.000,00
13	Gewinnausschüttung an die Gebietskörperschaft	0,00
14	Klassifikation gem. ESVG	01
15	Konzernabschluss	ja

1	Name der Einheit	Österreich Wein Marketing GmbH
2	Firmenbuchnummer	078209P
3	Beteiligungsart	Sonstige
4	Stamm-/Grundkapital	72.672,83
5	Anteil der Gebietskörperschaft in %	10,00
6	Buchwert der Beteiligung (2019)	522.087,71
7	Geschäftsjahr	01.01.2019 - 31.12.2019
8	Eigenkapital/geschätztes Nettovermögen 01.01.2019	4.886.626,22
9	Eigenkapital/geschätztes Nettovermögen 31.12.2019	5.220.877,05
10	Bilanzsumme	6.091.159,09
11	Finanzverbindlichkeiten	0,00
12	Jahresüberschuss/Jahresfehlbetrag	2.750.555,85-
13	Gewinnausschüttung an die Gebietskörperschaft	0,00
14	Klassifikation gem. ESVG	01
15	Konzernabschluss	ja

1	Name der Einheit	Nationale Anti Doping Agentur Austria GmbH
2	Firmenbuchnummer	313092F
3	Beteiligungsart	Sonstige
4	Stamm-/Grundkapital	35.000,00
5	Anteil der Gebietskörperschaft in %	5,00
6	Buchwert der Beteiligung (2019)	32.909,17
7	Geschäftsjahr	01.01.2019 - 31.12.2019
8	Eigenkapital/geschätztes Nettovermögen 01.01.2019	643.397,75
9	Eigenkapital/geschätztes Nettovermögen 31.12.2019	658.183,30
10	Bilanzsumme	1.300.607,15
11	Finanzverbindlichkeiten	0,00
12	Jahresüberschuss/Jahresfehlbetrag	14.785,55
13	Gewinnausschüttung an die Gebietskörperschaft	0,00
14	Klassifikation gem. ESVG	11
15	Konzernabschluss	nein

1	Name der Einheit	Thermalquelle Loipersdorf Gesellschaft m.b.H. & Co KG
2	Firmenbuchnummer	013291X
3	Beteiligungsart	Sonstige
4	Stamm-/Grundkapital	9.885.309,74
5	Anteil der Gebietskörperschaft in %	4,43
6	Buchwert der Beteiligung (2019)	384.450,40
7	Geschäftsjahr	01.01.2019 - 31.12.2019
8	Eigenkapital/geschätztes Nettovermögen 01.01.2019	883.550,00
9	Eigenkapital/geschätztes Nettovermögen 31.12.2019	8.678.338,62
10	Bilanzsumme	32.781.471,04
11	Finanzverbindlichkeiten	13.912.447,86
12	Jahresüberschuss/Jahresfehlbetrag	369.752,72-
13	Gewinnausschüttung an die Gebietskörperschaft	0,00
14	Klassifikation gem. ESVG	11
15	Konzernabschluss	ja

1	Name der Einheit	Agrarunion Südost eGen
2	Firmenbuchnummer	062108K
3	Beteiligungsart	Sonstige
4	Stamm-/Grundkapital	2.863.013,24
5	Anteil der Gebietskörperschaft in %	0,16
6	Buchwert der Beteiligung (2019)	49.002,61
7	Geschäftsjahr	01.01.2019 - 31.12.2019
8	Eigenkapital/geschätztes Nettovermögen 01.01.2019	29.849.327,00
9	Eigenkapital/geschätztes Nettovermögen 31.12.2019	30.626.632,84
10	Bilanzsumme	30.949.333,08
11	Finanzverbindlichkeiten	0,00
12	Jahresüberschuss/Jahresfehlbetrag	819.900,78
13	Gewinnausschüttung an die Gebietskörperschaft	0,00
14	Klassifikation gem. ESVG	01
15	Konzernabschluss	ja

1	Name der Einheit	SEEG eGen
2	Firmenbuchnummer	069698Y
3	Beteiligungsart	Sonstige
4	Stamm-/Grundkapital	554.700,00
5	Anteil der Gebietskörperschaft in %	0,25
6	Buchwert der Beteiligung (2019)	0,00
7	Geschäftsjahr	01.01.2019 - 31.12.2019
8	Eigenkapital/geschätztes Nettovermögen 01.01.2019	52.410,20
9	Eigenkapital/geschätztes Nettovermögen 31.12.2019	10.008,39-
10	Bilanzsumme	90.517,06
11	Finanzverbindlichkeiten	0,00
12	Jahresüberschuss/Jahresfehlbetrag	70.778,36-
13	Gewinnausschüttung an die Gebietskörperschaft	0,00
14	Klassifikation gem. ESVG	01
15	Konzernabschluss	nein

1	Name der Einheit	Viehzeit Südost, GenmbH
2	Firmenbuchnummer	ATU59447478
3	Beteiligungsart	Sonstige
4	Stamm-/Grundkapital	47.200,00
5	Anteil der Gebietskörperschaft in %	0,03
6	Buchwert der Beteiligung (2019)	16,43
7	Geschäftsjahr	01.01.2019 - 31.12.2019
8	Eigenkapital/geschätztes Nettovermögen 01.01.2019	54.562,03
9	Eigenkapital/geschätztes Nettovermögen 31.12.2019	54.756,63
10	Bilanzsumme	54.756,63
11	Finanzverbindlichkeiten	0,00
12	Jahresüberschuss/Jahresfehlbetrag	0,00
13	Gewinnausschüttung an die Gebietskörperschaft	0,00
14	Klassifikation gem. ESVG	01
15	Konzernabschluss	nein

1	Name der Einheit	Obersteirische Molkerei eGen
2	Firmenbuchnummer	074874I
3	Beteiligungsart	Sonstige
4	Stamm-/Grundkapital	28.359.327,28
5	Anteil der Gebietskörperschaft in %	0,26
6	Buchwert der Beteiligung (2019)	194.001,55
7	Geschäftsjahr	01.01.2019 - 31.12.2019
8	Eigenkapital/geschätztes Nettovermögen 01.01.2019	72.958.279,32
9	Eigenkapital/geschätztes Nettovermögen 31.12.2019	74.615.979,20
10	Bilanzsumme	130.042.221,06
11	Finanzverbindlichkeiten	37.869.271,92
12	Jahresüberschuss/Jahresfehlbetrag	1.617.736,69
13	Gewinnausschüttung an die Gebietskörperschaft	0,00
14	Klassifikation gem. ESVG	01
15	Konzernabschluss	ja

1	Name der Einheit	Braunviehzuchtgenossenschaft Bruck/Mur
2	Firmenbuchnummer	075595W
3	Beteiligungsart	Sonstige
4	Stamm-/Grundkapital	1.744,00
5	Anteil der Gebietskörperschaft in %	5,07
6	Buchwert der Beteiligung (2019)	2.754,48
7	Geschäftsjahr	01.01.2019 - 31.12.2019
8	Eigenkapital/geschätztes Nettovermögen 01.01.2019	49.733,13
9	Eigenkapital/geschätztes Nettovermögen 31.12.2019	54.328,94
10	Bilanzsumme	78.328,79
11	Finanzverbindlichkeiten	0,00
12	Jahresüberschuss/Jahresfehlbetrag	4.595,81
13	Gewinnausschüttung an die Gebietskörperschaft	0,00
14	Klassifikation gem. ESVG	01
15	Konzernabschluss	nein

1	Name der Einheit	Rinderzucht Steiermark eG
2	Firmenbuchnummer	229975Z
3	Beteiligungsart	Sonstige
4	Stamm-/Grundkapital	56.470,00
5	Anteil der Gebietskörperschaft in %	0,04
6	Buchwert der Beteiligung (2019)	2.618,65
7	Geschäftsjahr	01.01.2019 - 31.12.2019
8	Eigenkapital/geschätztes Nettovermögen 01.01.2019	6.232.956,22
9	Eigenkapital/geschätztes Nettovermögen 31.12.2019	6.546.617,07
10	Bilanzsumme	8.471.247,87
11	Finanzverbindlichkeiten	0,00
12	Jahresüberschuss/Jahresfehlbetrag	314.540,85
13	Gewinnausschüttung an die Gebietskörperschaft	0,00
14	Klassifikation gem. ESVG	01
15	Konzernabschluss	nein

1	Name der Einheit	Lagerhaus Wechselgau eGen
2	Firmenbuchnummer	062079V
3	Beteiligungsart	Sonstige
4	Stamm-/Grundkapital	749.060,69
5	Anteil der Gebietskörperschaft in %	0,01
6	Buchwert der Beteiligung (2019)	720,42
7	Geschäftsjahr	01.01.2019 - 31.12.2019
8	Eigenkapital/geschätztes Nettovermögen 01.01.2019	11.884.034,47
9	Eigenkapital/geschätztes Nettovermögen 31.12.2019	12.006.969,66
10	Bilanzsumme	37.497.386,90
11	Finanzverbindlichkeiten	15.400.000,00
12	Jahresüberschuss/Jahresfehlbetrag	126.453,16
13	Gewinnausschüttung an die Gebietskörperschaft	0,00
14	Klassifikation gem. ESVG	01
15	Konzernabschluss	nein

1	Name der Einheit	Gesundheitsplanungs GmbH
2	Firmenbuchnummer	483544W
3	Beteiligungsart	Sonstige
4	Stamm-/Grundkapital	35.100,00
5	Anteil der Gebietskörperschaft in %	3,70
6	Buchwert der Beteiligung (2019)	569,55
7	Geschäftsjahr	01.01.2019 - 31.12.2019
8	Eigenkapital/geschätztes Nettovermögen 01.01.2019	15.469,33
9	Eigenkapital/geschätztes Nettovermögen 31.12.2019	15.393,31
10	Bilanzsumme	15.393,31
11	Finanzverbindlichkeiten	0,00
12	Jahresüberschuss/Jahresfehlbetrag	76,02-
13	Gewinnausschüttung an die Gebietskörperschaft	0,00
14	Klassifikation gem. ESVG	01
15	Konzernabschluss	nein

1	Name der Einheit	Die Tauplitz Bergbahnen GmbH
2	Firmenbuchnummer	062541Y
3	Beteiligungsart	Stille Beteiligung
4	Stamm-/Grundkapital	43.603,70
5	Anteil der Gebietskörperschaft in %	0,00
6	Buchwert der Beteiligung (2019)	930.429,52
7	Geschäftsjahr	01.01.2019 - 30.09.2019
8	Eigenkapital/geschätztes Nettovermögen 01.01.2019	3.625.589,13-
9	Eigenkapital/geschätztes Nettovermögen 30.09.2019	3.232.573,93-
10	Bilanzsumme	17.224.652,37
11	Finanzverbindlichkeiten	8.231.601,38
12	Jahresüberschuss/Jahresfehlbetrag	453.494,91
13	Gewinnausschüttung an die Gebietskörperschaft	0,00
14	Klassifikation gem. ESVG	11
15	Konzernabschluss	nein

1	Name der Einheit	Österreichring Gesellschaft m.b.H.
2	Firmenbuchnummer	083697I
3	Beteiligungsart	Stille Beteiligung
4	Stamm-/Grundkapital	72.673,00
5	Anteil der Gebietskörperschaft in %	0,00
6	Buchwert der Beteiligung (2019)	0,00
7	Geschäftsjahr	01.01.2019 - 31.12.2019
8	Eigenkapital/geschätztes Nettovermögen 01.01.2019	0,00
9	Eigenkapital/geschätztes Nettovermögen 31.12.2019	185.016,42
10	Bilanzsumme	91.347.669,78
11	Finanzverbindlichkeiten	0,00
12	Jahresüberschuss/Jahresfehlbetrag	716.137,81-
13	Gewinnausschüttung an die Gebietskörperschaft	0,00
14	Klassifikation gem. ESVG	11
15	Konzernabschluss	nein

1	Name der Einheit	Therme Nova Köflach GmbH & Co KG
2	Firmenbuchnummer	235492M
3	Beteiligungsart	Stille Beteiligung
4	Stamm-/Grundkapital	6.351.000,00
5	Anteil der Gebietskörperschaft in %	0,00
6	Buchwert der Beteiligung (2019)	4.463.187,00
7	Geschäftsjahr	01.01.2019 - 31.12.2019
8	Eigenkapital/geschätztes Nettovermögen 01.01.2019	10.881.406,05-
9	Eigenkapital/geschätztes Nettovermögen 31.12.2019	10.037.838,72-
10	Bilanzsumme	22.385.044,38
11	Finanzverbindlichkeiten	12.409.344,97
12	Jahresüberschuss/Jahresfehlbetrag	143.573,46
13	Gewinnausschüttung an die Gebietskörperschaft	0,00
14	Klassifikation gem. ESVG	11
15	Konzernabschluss	nein

1	Name der Einheit	Hauereck Schilift Betriebs GmbH & Co KG
2	Firmenbuchnummer	170568K
3	Beteiligungsart	Stille Beteiligung
4	Stamm-/Grundkapital	241.667,39
5	Anteil der Gebietskörperschaft in %	0,00
6	Buchwert der Beteiligung (2019)	198.917,17
7	Geschäftsjahr	01.11.2018 - 31.10.2019
8	Eigenkapital/geschätztes Nettovermögen 01.11.2018	626.055,02-
9	Eigenkapital/geschätztes Nettovermögen 31.10.2019	612.334,50-
10	Bilanzsumme	181.868,36
11	Finanzverbindlichkeiten	372.187,38
12	Jahresüberschuss/Jahresfehlbetrag	19.243,02
13	Gewinnausschüttung an die Gebietskörperschaft	0,00
14	Klassifikation gem. ESVG	11
15	Konzernabschluss	nein

1	Name der Einheit	Steirische Wirtschaftsförderungsges.m.b.H.
2	Firmenbuchnummer	044903I
3	Beteiligungsart	Stille Beteiligung
4	Stamm-/Grundkapital	200.000,00
5	Anteil der Gebietskörperschaft in %	0,00
6	Buchwert der Beteiligung (2019)	5.766.824,00
7	Geschäftsjahr	01.01.2019 - 31.12.2019
8	Eigenkapital/geschätztes Nettovermögen 01.01.2019	20.346.926,57
9	Eigenkapital/geschätztes Nettovermögen 31.12.2019	21.368.783,69
10	Bilanzsumme	71.645.516,10
11	Finanzverbindlichkeiten	6.659.783,05
12	Jahresüberschuss/Jahresfehlbetrag	754.775,95
13	Gewinnausschüttung an die Gebietskörperschaft	0,00
14	Klassifikation gem. ESVG	11
15	Konzernabschluss	nein

1	Name der Einheit	Marktgemeinde Bad Mitterndorf Thermalquelle
2	Firmenbuchnummer	173762H
3	Beteiligungsart	Stille Beteiligung
4	Stamm-/Grundkapital	726.728,34
5	Anteil der Gebietskörperschaft in %	0,00
6	Buchwert der Beteiligung (2019)	227.747,32
7	Geschäftsjahr	01.01.2019 - 31.12.2019
8	Eigenkapital/geschätztes Nettovermögen 01.01.2019	731.726,57
9	Eigenkapital/geschätztes Nettovermögen 31.12.2019	721.462,00
10	Bilanzsumme	2.585.792,49
11	Finanzverbindlichkeiten	241.727,70
12	Jahresüberschuss/Jahresfehlbetrag	41.017,53-
13	Gewinnausschüttung an die Gebietskörperschaft	0,00
14	Klassifikation gem. ESVG	11
15	Konzernabschluss	nein

1	Name der Einheit	Galsterbergalm Bahnen GmbH & CO KG
2	Firmenbuchnummer	016048A
3	Beteiligungsart	Stille Beteiligung
4	Stamm-/Grundkapital	1.483.362,28
5	Anteil der Gebietskörperschaft in %	0,00
6	Buchwert der Beteiligung (2018)	473.757,79
7	Geschäftsjahr	01.11.2017 - 31.10.2018
8	Eigenkapital/geschätztes Nettovermögen 01.11.2017	638.727,99
9	Eigenkapital/geschätztes Nettovermögen 31.10.2018	1.073.433,68
10	Bilanzsumme	2.507.720,00
11	Finanzverbindlichkeiten	0,00
12	Jahresüberschuss/Jahresfehlbetrag	162.517,07
13	Gewinnausschüttung an die Gebietskörperschaft	0,00
14	Klassifikation gem. ESVG	11
15	Konzernabschluss	nein

1	Name der Einheit	Turnauer Schilift Gesellschaft m.b.H. & Co. KG
2	Firmenbuchnummer	015945Z
3	Beteiligungsart	Stille Beteiligung
4	Stamm-/Grundkapital	23.255,31
5	Anteil der Gebietskörperschaft in %	0,00
6	Buchwert der Beteiligung (2020)	98.870,74
7	Geschäftsjahr	01.04.2019 - 30.04.2020
8	Eigenkapital/geschätztes Nettovermögen 01.04.2019	163.216,64
9	Eigenkapital/geschätztes Nettovermögen 30.04.2020	163.216,64
10	Bilanzsumme	640.394,09
11	Finanzverbindlichkeiten	180.795,07
12	Jahresüberschuss/Jahresfehlbetrag	20.851,43
13	Gewinnausschüttung an die Gebietskörperschaft	0,00
14	Klassifikation gem. ESVG	11
15	Konzernabschluss	nein

1	Name der Einheit	Narzissen Bad Aussee Betriebs GmbH
2	Firmenbuchnummer	266551M
3	Beteiligungsart	Stille Beteiligung
4	Stamm-/Grundkapital	35.000,00
5	Anteil der Gebietskörperschaft in %	0,00
6	Buchwert der Beteiligung (2019)	2.500.000,00
7	Geschäftsjahr	01.01.2019 - 31.12.2019
8	Eigenkapital/geschätztes Nettovermögen 01.01.2019	529.885,78-
9	Eigenkapital/geschätztes Nettovermögen 31.12.2019	1.187.616,19-
10	Bilanzsumme	15.029.574,65
11	Finanzverbindlichkeiten	28.871.657,90
12	Jahresüberschuss/Jahresfehlbetrag	902.730,41-
13	Gewinnausschüttung an die Gebietskörperschaft	0,00
14	Klassifikation gem. ESVG	11
15	Konzernabschluss	nein



**Nachweis über Beteiligungen mit mittelbarer Kontrolle der Gebietskörperschaft
aufgrund einer durchgerechneten Beteiligungshöhe von mehr als 50%**

Anlage 6k

1	Name der Einheit	Elektrizitätswerke Bad Radkersburg GmbH
2	Firmenbuchnummer	230751s
3	Stamm-/Grundkapital	400.000,00
4	Obergesellschaft	Energie Steiermark AG.
5	Anteil der Obergesellschaft in %	74,90
6	Anteil der Gebietskörperschaft in %	56,18
7	Geschäftsjahr	01.01.2019 - 31.12.2019
8	Eigenkapital/geschätztes Nettovermögen 01.01.2019	1.068.907,56
9	Eigenkapital/geschätztes Nettovermögen 31.12.2019	1.037.907,72
10	Bilanzsumme	2.492.279,76
11	Finanzverbindlichkeiten	35.200,90
12	Jahresüberschuss/Jahresfehlbetrag	154.000,16
13	Klassifikation nach ESVG	11
14	Konzernabschluss	nein

1	Name der Einheit	Energie Steiermark Technik GmbH
2	Firmenbuchnummer	196943Y
3	Stamm-/Grundkapital	40.000.000,00
4	Obergesellschaft	Energie Steiermark AG.
5	Anteil der Obergesellschaft in %	99,00
6	Anteil der Gebietskörperschaft in %	74,25
7	Geschäftsjahr	01.01.2019 - 31.12.2019
8	Eigenkapital/geschätztes Nettovermögen 01.01.2019	69.701.440,70
9	Eigenkapital/geschätztes Nettovermögen 31.12.2019	67.857.125,88
10	Bilanzsumme	224.314.524,15
11	Finanzverbindlichkeiten	36,20
12	Jahresüberschuss/Jahresfehlbetrag	5.155.685,18
13	Klassifikation nach ESVG	11
14	Konzernabschluss	nein

1	Name der Einheit	Energie Steiermark Green Power GmbH
2	Firmenbuchnummer	037211Y
3	Stamm-/Grundkapital	37.000.000,00
4	Obergesellschaft	Energie Steiermark AG.
5	Anteil der Obergesellschaft in %	99,80
6	Anteil der Gebietskörperschaft in %	74,85
7	Geschäftsjahr	01.01.2019 - 31.12.2019
8	Eigenkapital/geschätztes Nettovermögen 01.01.2019	68.863.103,50
9	Eigenkapital/geschätztes Nettovermögen 31.12.2019	70.876.597,69
10	Bilanzsumme	213.626.619,68
11	Finanzverbindlichkeiten	1.213.618,05
12	Jahresüberschuss/Jahresfehlbetrag	1.832.294,19
13	Klassifikation nach ESVG	11
14	Konzernabschluss	nein

**Nachweis über Beteiligungen mit mittelbarer Kontrolle der Gebietskörperschaft
aufgrund einer durchgerechneten Beteiligungshöhe von mehr als 50%**

Anlage 6k

1	Name der Einheit	Energie Steiermark Kunden GmbH
2	Firmenbuchnummer	202411P
3	Stamm-/Grundkapital	730.000,00
4	Obergesellschaft	Energie Steiermark AG.
5	Anteil der Obergesellschaft in %	100,00
6	Anteil der Gebietskörperschaft in %	75,00
7	Geschäftsjahr	01.01.2019 - 31.12.2019
8	Eigenkapital/geschätztes Nettovermögen 01.01.2019	58.363.326,83
9	Eigenkapital/geschätztes Nettovermögen 31.12.2019	53.178.307,91
10	Bilanzsumme	130.223.477,33
11	Finanzverbindlichkeiten	55.280,81
12	Jahresüberschuss/Jahresfehlbetrag	16.645.730,29
13	Klassifikation nach ESVG	11
14	Konzernabschluss	nein

1	Name der Einheit	STEFE SK a.s. Slowakai
2	Firmenbuchnummer	31630278
3	Stamm-/Grundkapital	10.492.000,00
4	Obergesellschaft	Energie Steiermark AG.
5	Anteil der Obergesellschaft in %	100,00
6	Anteil der Gebietskörperschaft in %	75,00
7	Geschäftsjahr	01.01.2019 - 31.12.2019
8	Eigenkapital/geschätztes Nettovermögen 01.01.2019	28.373.730,00
9	Eigenkapital/geschätztes Nettovermögen 31.12.2019	28.417.308,00
10	Bilanzsumme	33.261.757,00
11	Finanzverbindlichkeiten	0,00
12	Jahresüberschuss/Jahresfehlbetrag	2.466.082,00
13	Klassifikation nach ESVG	11
14	Konzernabschluss	nein

1	Name der Einheit	Energie Steiermark Service GmbH
2	Firmenbuchnummer	204159I
3	Stamm-/Grundkapital	162.000,00
4	Obergesellschaft	Energie Steiermark AG.
5	Anteil der Obergesellschaft in %	100,00
6	Anteil der Gebietskörperschaft in %	75,00
7	Geschäftsjahr	01.01.2019 - 31.12.2019
8	Eigenkapital/geschätztes Nettovermögen 01.01.2019	3.500.005,68
9	Eigenkapital/geschätztes Nettovermögen 31.12.2019	2.925.616,19
10	Bilanzsumme	25.621.768,76
11	Finanzverbindlichkeiten	108,10
12	Jahresüberschuss/Jahresfehlbetrag	135.647,41
13	Klassifikation nach ESVG	11
14	Konzernabschluss	nein

**Nachweis über Beteiligungen mit mittelbarer Kontrolle der Gebietskörperschaft
aufgrund einer durchgerechneten Beteiligungshöhe von mehr als 50%**

Anlage 6k

1	Name der Einheit	AQUA.NET Wasser- und Freizeitanlagen Steiermark
2	Firmenbuchnummer	065367D
3	Stamm-/Grundkapital	1.100.000,00
4	Obergesellschaft	Energie Steiermark AG.
5	Anteil der Obergesellschaft in %	100,00
6	Anteil der Gebietskörperschaft in %	75,00
7	Geschäftsjahr	01.01.2019 - 31.12.2019
8	Eigenkapital/geschätztes Nettovermögen 01.01.2019	2.035.476,11
9	Eigenkapital/geschätztes Nettovermögen 31.12.2019	1.999.937,83
10	Bilanzsumme	2.010.152,71
11	Finanzverbindlichkeiten	55,21
12	Jahresüberschuss/Jahresfehlbetrag	555.493,10
13	Klassifikation nach ESVG	11
14	Konzernabschluss	nein

1	Name der Einheit	Next Vertriebs- und Handels GmbH
2	Firmenbuchnummer	350551T
3	Stamm-/Grundkapital	35.000,00
4	Obergesellschaft	Energie Steiermark AG.
5	Anteil der Obergesellschaft in %	100,00
6	Anteil der Gebietskörperschaft in %	75,00
7	Geschäftsjahr	01.01.2019 - 31.12.2019
8	Eigenkapital/geschätztes Nettovermögen 01.01.2019	2.480.158,65
9	Eigenkapital/geschätztes Nettovermögen 31.12.2019	1.539.788,63
10	Bilanzsumme	1.779.203,65
11	Finanzverbindlichkeiten	35,09
12	Jahresüberschuss/Jahresfehlbetrag	940.370,02-
13	Klassifikation nach ESVG	11
14	Konzernabschluss	nein

1	Name der Einheit	Energie Steiermark Finanz-Service GmbH
2	Firmenbuchnummer	167799P
3	Stamm-/Grundkapital	40.000,00
4	Obergesellschaft	Energie Steiermark AG.
5	Anteil der Obergesellschaft in %	100,00
6	Anteil der Gebietskörperschaft in %	75,00
7	Geschäftsjahr	01.01.2019 - 31.12.2019
8	Eigenkapital/geschätztes Nettovermögen 01.01.2019	7.778.965,76
9	Eigenkapital/geschätztes Nettovermögen 31.12.2019	7.776.490,62
10	Bilanzsumme	567.820.243,35
11	Finanzverbindlichkeiten	377.487.480,44
12	Jahresüberschuss/Jahresfehlbetrag	1.837.524,86
13	Klassifikation nach ESVG	11
14	Konzernabschluss	nein

**Nachweis über Beteiligungen mit mittelbarer Kontrolle der Gebietskörperschaft
aufgrund einer durchgerechneten Beteiligungshöhe von mehr als 50%**

Anlage 6k

1	Name der Einheit	Energienetze Steiermark GmbH
2	Firmenbuchnummer	242892W
3	Stamm-/Grundkapital	35.000,00
4	Obergesellschaft	Energie Steiermark AG.
5	Anteil der Obergesellschaft in %	100,00
6	Anteil der Gebietskörperschaft in %	75,00
7	Geschäftsjahr	01.01.2019 - 31.12.2019
8	Eigenkapital/geschätztes Nettovermögen 01.01.2019	411.182.829,79
9	Eigenkapital/geschätztes Nettovermögen 31.12.2019	424.078.142,86
10	Bilanzsumme	1.081.131.981,57
11	Finanzverbindlichkeiten	45,03
12	Jahresüberschuss/Jahresfehlbetrag	37.895.313,07
13	Klassifikation nach ESVG	11
14	Konzernabschluss	nein

1	Name der Einheit	Energie Steiermark Wärme GmbH
2	Firmenbuchnummer	057546B
3	Stamm-/Grundkapital	21.000.000,00
4	Obergesellschaft	Energie Steiermark AG.
5	Anteil der Obergesellschaft in %	100,00
6	Anteil der Gebietskörperschaft in %	75,00
7	Geschäftsjahr	01.01.2019 - 31.12.2019
8	Eigenkapital/geschätztes Nettovermögen 01.01.2019	53.851.749,29
9	Eigenkapital/geschätztes Nettovermögen 31.12.2019	52.953.651,65
10	Bilanzsumme	120.818.223,70
11	Finanzverbindlichkeiten	35,36
12	Jahresüberschuss/Jahresfehlbetrag	2.563.540,09
13	Klassifikation nach ESVG	11
14	Konzernabschluss	nein

1	Name der Einheit	JR-AquaConSol GmbH
2	Firmenbuchnummer	454639M
3	Stamm-/Grundkapital	150.000,00
4	Obergesellschaft	Joanneum Research Forschungsgesellschaft m.b.H.
5	Anteil der Obergesellschaft in %	100,00
6	Anteil der Gebietskörperschaft in %	80,75
7	Geschäftsjahr	01.01.2019 - 31.12.2019
8	Eigenkapital/geschätztes Nettovermögen 01.01.2019	754.817,73
9	Eigenkapital/geschätztes Nettovermögen 31.12.2019	1.463.462,58
10	Bilanzsumme	3.323.216,37
11	Finanzverbindlichkeiten	0,00
12	Jahresüberschuss/Jahresfehlbetrag	708.644,85
13	Klassifikation nach ESVG	01
14	Konzernabschluss	ja

**Nachweis über Beteiligungen mit mittelbarer Kontrolle der Gebietskörperschaft
aufgrund einer durchgerechneten Beteiligungshöhe von mehr als 50%**

Anlage 6k

1	Name der Einheit	Service-Gesellschaft der Universalmuseum Joanneum
2	Firmenbuchnummer	504351v
3	Stamm-/Grundkapital	35.000,00
4	Obergesellschaft	Universalmuseum Joanneum GmbH
5	Anteil der Obergesellschaft in %	100,00
6	Anteil der Gebietskörperschaft in %	100,00
7	Geschäftsjahr	01.01.2019 - 31.12.2019
8	Eigenkapital/geschätztes Nettovermögen 01.01.2019	0,00
9	Eigenkapital/geschätztes Nettovermögen 31.12.2019	36.185,95
10	Bilanzsumme	227.205,65
11	Finanzverbindlichkeiten	0,00
12	Jahresüberschuss/Jahresfehlbetrag	1.185,95
13	Klassifikation nach ESVG	11
14	Konzernabschluss	nein

1	Name der Einheit	Galsterbergalm Bahnen GmbH & CO KG
2	Firmenbuchnummer	016048A
3	Stamm-/Grundkapital	1.483.362,28
4	Obergesellschaft	Planai-Hochwurzten-Bahnen Ges.m.b.H
5	Anteil der Obergesellschaft in %	97,25
6	Anteil der Gebietskörperschaft in %	60,13
7	Geschäftsjahr	01.11.2018 - 31.10.2019
8	Eigenkapital/geschätztes Nettovermögen 01.11.2018	910.916,61
9	Eigenkapital/geschätztes Nettovermögen 31.10.2019	1.073.433,68
10	Bilanzsumme	2.507.720,00
11	Finanzverbindlichkeiten	0,00
12	Jahresüberschuss/Jahresfehlbetrag	162.517,07
13	Klassifikation nach ESVG	11
14	Konzernabschluss	nein

1	Name der Einheit	Weitmoos GmbH
2	Firmenbuchnummer	079507Y
3	Stamm-/Grundkapital	37.000,00
4	Obergesellschaft	Planai-Hochwurzten-Bahnen Ges.m.b.H
5	Anteil der Obergesellschaft in %	100,00
6	Anteil der Gebietskörperschaft in %	61,83
7	Geschäftsjahr	01.11.2018 - 31.10.2019
8	Eigenkapital/geschätztes Nettovermögen 01.11.2018	243.713,59
9	Eigenkapital/geschätztes Nettovermögen 31.10.2019	323.323,95
10	Bilanzsumme	405.505,03
11	Finanzverbindlichkeiten	0,00
12	Jahresüberschuss/Jahresfehlbetrag	38.569,84
13	Klassifikation nach ESVG	11
14	Konzernabschluss	nein

**Nachweis über Beteiligungen mit mittelbarer Kontrolle der Gebietskörperschaft
aufgrund einer durchgerechneten Beteiligungshöhe von mehr als 50%**

Anlage 6k

1	Name der Einheit	Planai Grundstücksicherungs GmbH
2	Firmenbuchnummer	249872I
3	Stamm-/Grundkapital	35.000,00
4	Obergesellschaft	Planai-Hochwurzten-Bahnen Ges.m.b.H
5	Anteil der Obergesellschaft in %	100,00
6	Anteil der Gebietskörperschaft in %	61,83
7	Geschäftsjahr	01.11.2018 - 31.10.2019
8	Eigenkapital/geschätztes Nettovermögen 01.11.2018	2.117.691,52
9	Eigenkapital/geschätztes Nettovermögen 31.10.2019	2.886.618,96
10	Bilanzsumme	3.625.501,23
11	Finanzverbindlichkeiten	546.786,96
12	Jahresüberschuss/Jahresfehlbetrag	249.229,77
13	Klassifikation nach ESVG	11
14	Konzernabschluss	nein

1	Name der Einheit	Spielberg NEU Projektentwicklung GmbH
2	Firmenbuchnummer	263782S
3	Stamm-/Grundkapital	175.000,00
4	Obergesellschaft	Österreichring Gesellschaft m.b.H.
5	Anteil der Obergesellschaft in %	100,00
6	Anteil der Gebietskörperschaft in %	100,00
7	Geschäftsjahr	01.01.2019 - 31.12.2019
8	Eigenkapital/geschätztes Nettovermögen 01.01.2019	2.645,50-
9	Eigenkapital/geschätztes Nettovermögen 31.12.2019	59,20
10	Bilanzsumme	19.748,00
11	Finanzverbindlichkeiten	0,00
12	Jahresüberschuss/Jahresfehlbetrag	2.704,70
13	Klassifikation nach ESVG	11
14	Konzernabschluss	nein

1	Name der Einheit	Creative Industries Styria GmbH
2	Firmenbuchnummer	260322B
3	Stamm-/Grundkapital	35.000,00
4	Obergesellschaft	Steirische Wirtschaftsförderungsges.m.b.H.
5	Anteil der Obergesellschaft in %	80,00
6	Anteil der Gebietskörperschaft in %	80,00
7	Geschäftsjahr	01.01.2019 - 31.12.2019
8	Eigenkapital/geschätztes Nettovermögen 01.01.2019	190.983,24
9	Eigenkapital/geschätztes Nettovermögen 31.12.2019	240.983,24
10	Bilanzsumme	1.511.214,80
11	Finanzverbindlichkeiten	1.150.113,23
12	Jahresüberschuss/Jahresfehlbetrag	0,00
13	Klassifikation nach ESVG	11
14	Konzernabschluss	nein

**Nachweis über Beteiligungen mit mittelbarer Kontrolle der Gebietskörperschaft
aufgrund einer durchgerechneten Beteiligungshöhe von mehr als 50%**

Anlage 6k

1	Name der Einheit	Impulszentrum Auersbach GmbH
2	Firmenbuchnummer	256984V
3	Stamm-/Grundkapital	35.000,00
4	Obergesellschaft	Steirische Wirtschaftsförderungsges.m.b.H.
5	Anteil der Obergesellschaft in %	100,00
6	Anteil der Gebietskörperschaft in %	100,00
7	Geschäftsjahr	01.01.2019 - 31.12.2019
8	Eigenkapital/geschätztes Nettovermögen 01.01.2019	1.765.605,53
9	Eigenkapital/geschätztes Nettovermögen 31.12.2019	1.882.164,73
10	Bilanzsumme	1.990.161,62
11	Finanzverbindlichkeiten	0,00
12	Jahresüberschuss/Jahresfehlbetrag	66.090,24
13	Klassifikation nach ESVG	11
14	Konzernabschluss	nein

1	Name der Einheit	Simbawelt Shop & Gastronomiebetrieb GmbH
2	Firmenbuchnummer	321081D
3	Stamm-/Grundkapital	35.000,00
4	Obergesellschaft	Steirischer Landestiergarten GmbH
5	Anteil der Obergesellschaft in %	100,00
6	Anteil der Gebietskörperschaft in %	100,00
7	Geschäftsjahr	01.01.2018 - 31.12.2018
8	Eigenkapital/geschätztes Nettovermögen 01.01.2018	162.045,19
9	Eigenkapital/geschätztes Nettovermögen 31.12.2018	264.637,34
10	Bilanzsumme	364.930,13
11	Finanzverbindlichkeiten	0,00
12	Jahresüberschuss/Jahresfehlbetrag	87.559,68
13	Klassifikation nach ESVG	11
14	Konzernabschluss	nein

1	Name der Einheit	Steiermarkbahn - Transport und Logistik GmbH
2	Firmenbuchnummer	198086D
3	Stamm-/Grundkapital	250.000,00
4	Obergesellschaft	Steiermarkbahn und Bus GmbH
5	Anteil der Obergesellschaft in %	100,00
6	Anteil der Gebietskörperschaft in %	100,00
7	Geschäftsjahr	01.01.2019 - 31.12.2019
8	Eigenkapital/geschätztes Nettovermögen 01.01.2019	8.117.031,21
9	Eigenkapital/geschätztes Nettovermögen 31.12.2019	7.324.454,48
10	Bilanzsumme	19.910.308,43
11	Finanzverbindlichkeiten	0,00
12	Jahresüberschuss/Jahresfehlbetrag	792.576,73-
13	Klassifikation nach ESVG	11
14	Konzernabschluss	nein



Anlage 61 – Nachweis über verwaltete Einrichtungen

(1) Anstalten/ Stiftungen/Fonds Bezeichnung/Name	(2) Guthaben bei Kreditinstituten per 31.12.2020	(3) Forderungen aus Darlehen per 31.12.2020	(4) Verbindlichkeiten gegenüber Kreditinstituten per 31.12.2020	(5) Geschätztes Nettovermögen 31.12.2019	(6) Geschätztes Nettovermögen 31.12.2020	(7) Landes-/ Gemeindebeitrag (t) ²
Steiermärkische Landesforstgärten	534.485,53			1.992.698,85	2.053.214,41	
Steiermärkische Landesforste	787.446,62			27.176.697,38	27.176.035,50	
Steiermärkische Landesbahnen	6.810.279,67			18.633.294,81	17.924.420,46	
[...]						
[...]						
[...]						
Summe	8.132.211,82	0,00	0,00	47.802.691,04	47.153.670,37	0,00

¹ Falls eine verwaltete Einrichtung von mehreren Gebietskörperschaften in gleichem Ausmaß verwaltet wird, haben die Gebietskörperschaften das Nettovermögen der verwalteten Einrichtung zu gleichen Teilen auszuweisen (§ 23 Abs. 6); Als Eigenkapital ist immer das Eigenkapital im engeren Sinn zu sehen. Dieses ist in § 224 (3) UGB für Kapitalgesellschaften geregelt und sinngemäß auf andere Gesellschaftsformen, welche eine Bilanz aufstellen, anzuwenden. Demnach zählen das eingeforderte Nennkapital, Kapitalrücklagen, Gewinnrücklagen und der Bilanzgewinn (Bilanzverlust) zu den Bestandteilen des Eigenkapitals.

² In Spalte 7 sind die Werte des Abschlusses der verwalteten Einrichtungen darzustellen.



Rückstellungsspiegel

Rückstellung	Stand 31.12.2019	Dotierung(+) 2020	Verbrauch(-) 2020	Auflösung(-) 2020	Stand 31.12.2020
kurzfristige Rückstellungen					
Rückstellungen für Prozesskosten					
Rückstellungen für nicht konsumierte Urlaube		300.000,00			300.000,00
Rückstellungen für ausstehende Rechnungen	10.869.828,95	38.193.860,44	7.616.457,07	1.253.371,88	40.193.860,44
Sonstige kurzfristige Rückstellungen		904.317,60			904.317,60
Langfristige Rückstellungen					
Rückstellungen für Abfertigungen	44.857.173,42	5.293.218,98	2.287.217,83		47.863.174,57
Rückstellungen für Jubiläumszuwendungen	7.200.669,27	2.658.232,22			9.858.901,49
Rückstellungen für Haftungen	5.600.000,00				5.600.000,00
Rückstellungen für Sanierung von Altlasten					
Rückstellungen für Pensionen (Säule I)					
Rückstellungen für Betriebspensionen (Säule II)					
Sonstige langfristige Rückstellungen		862.075,12			862.075,12
Summe	68.527.671,64	48.211.704,36	9.903.674,90	1.253.371,88	105.582.329,22



Anlage 6r - Haftungsnachweis

Angaben in Euro zum Nominalwert (Rechnungsabschluss)

Teil A - Haftungspositionen relevant iSd Art. 15a Vereinbarung HOG						
Bezeichnung der/des Haftungsnehmerin/s oder einer Gruppe gleichartiger Haftungen	Haftungsrahmen	Stand 31.12.2019 (t-1)	Zugänge (+) (t)	Abgänge (-) (t)	Stand 31.12.2020 (t)	davon Umklassifizierungen
Untergruppe 1 - Haftungen f. Kredit- und Finanzinstitute						
1.1 Verbindlichkeiten der Landes-Hypothekenbank Steiermark AG	487.192.159,48	578.717.423,39	0,00	91.525.263,91	487.192.159,48	
1.2 Konvent der Barmherzigen Brüder Graz, Kommunalkredit Austria AG, Kto.Nr. 112.078	34.650.000,00	11.840.300,53	0,00	2.365.887,26	9.474.413,27	
1.3 Evangel. Diakoniewerk Gallneukirchen, Kommunalkredit Austria AG, Kto.Nr. 112.085	50.000.000,00	24.843.136,72	0,00	2.065.043,93	22.778.092,79	
1.4 KAGes, Hypo Steiermark	50.000.000,00	0,00	0,00	0,00	0,00	
1.5 Team Styria Werkstätten GmbH	500.000,00	50.000,00	0,00	50.000,00	0,00	
1.6 Steiermarkbahn und Bus GmbH	3.859.537,67	3.621.746,17	0,00	316.075,30	3.305.670,87	
1.7 Steirische Breilband- und Digital. GmbH, Bank Austria/Uni Credit	50.000.000,00	0,00	0,00	0,00	0,00	
Zwischensumme - Untergruppe 1	676.201.697,15	619.072.606,81	0,00	96.322.270,40	522.750.336,41	0,00
Untergruppe 2 - Grundbücherlich besicherte Haftungen von Wohnbau-Darlehen						
Zwischensumme - Untergruppe 2	0,00	0,00	0,00	0,00	0,00	0,00
Untergruppe 3 - Sonstige Wirtschaftshaftungen						
3.1 Joanneum Reserach Forschungsgesellschaft mbH	5.600.000,00	5.600.000,00	0,00	0,00	5.600.000,00	
3.2 SAL GmbH	28.750.000,00	25.082.000,00	0,00	4.519.000,00	20.563.000,00	
3.3						
Zwischensumme - Untergruppe 3	34.350.000,00	30.682.000,00	0,00	4.519.000,00	26.163.000,00	0,00
Summe A	710.551.697,15	649.754.606,81	0,00	100.841.270,40	548.913.336,41	0,00
Haftung der staatlichen, außerbudgetären Einheiten gem. ESVG iSd Art. 15a Vereinbarung HOG						
Untergruppe 1 - Haftungen f. Kredit- und Finanzinstitute					0,00	
Untergruppe 2 - Grundbücherlich besicherte Haftungen von Wohnbau-Darlehen					0,00	
Untergruppe 3 - Sonstige Wirtschaftshaftungen					0,00	
3.1 Steirische Tourismus GmbH	22.000,00	0,00	0,00	0,00	0,00	
3.2 Joanneum Research Forschungsgesellschaft mbH	368.406,70	338.418,99	29.987,71	37.946,11	330.460,59	
Summe B	390.406,70	338.418,99	29.987,71	37.946,11	330.460,59	0,00
Gesamtsumme (= Summe A + Summe B)	710.942.103,85	650.093.025,80	29.987,71	100.879.216,51	549.243.797,00	0,00

Haftungsobergrenze	4.443.024.853,30	davon Passivüberschreitungen
Ausnützung in % zur Haftungsobergrenze	12,36%	0,00%
<u>Erläuterung zu Solidarhaftungen (je Position):-</u>		
<u>Erläuterungen zu Passivüberschreitungen: -</u>		

Teil B - Haftungspositionen nicht relevant iSd Art. 15a Vereinbarung HOG Haftungen der Gebietskörperschaft, welche bereits im Öffentlichen Schuldenstand enthalten sind bzw. für innerstaatliche Haftungen eingegangen worden sind						
	Haftungsrahmen	Stand 31.12.2019 (t-1)	Zugänge (+) (t)	Abgänge (-) (t)	Stand 31.12.2020 (t)	davon Umklassifizierungen
B.1	SFG, Steierm. Bank u. Sparkassen AG, 2.000.000,--	2.000.000,00	0,00	103.996,44	522.049,44	
B.2	SFG, Raiffeisen-Landesbank Steiermark AG, 2.000.000,--	2.000.000,00	0,00	105.216,53	859.118,18	
B.3	LIG, Hypo Steiermark, Ankauf Landesberufsschulen	36.336.417,13	0,00	1.054.956,57	21.119.132,07	
B.4	LIG, Hypo Steiermark, Ankauf Bezirkshauptmannschaften	32.000.000,00	21.429.959,00	862.764,00	20.567.195,00	
B.5	LIG, Raiffeisenlandesbank reg.G.m.b.H., Sanierung Jugendsporthaus Schladming	7.000.000,00	2.800.000,00	0,00	2.520.000,00	
B.6	LIG, Hypobank Steiermark, Modernisierung gewerbli. LBS	14.900.000,00	6.556.000,00	0,00	5.960.000,00	
B.7	LIG, Hypo Steiermark, Ankauf Liegenschaften Abteilungen 2 und 6	14.143.250,00	8.132.743,00	0,00	7.583.887,00	
B.8	LIG, Raiffeisen-Landesbank Steiermark AG, Sanierung Prüfhalle, Ankauf Palais Meran	5.215.000,00	2.711.800,00	0,00	2.503.200,00	
B.9	LIG, Kommunalkredit Austria AG, Sanierung BH Fürstenfeld u. Weiz, Landessportzentrum Graz	6.300.000,00	4.032.000,00	0,00	3.780.000,00	
B.10	LIG, Kommunalkredit Austria AG, Internat LBS Kobenz u. JJF Konservatorium	7.300.000,00	4.672.000,00	0,00	4.380.000,00	
B.11	LIG, UniCredit, Sanierung Neue Galerie, Sackstraße	7.190.000,00	4.265.388,07	0,00	4.033.388,95	
B.12	LIG, Hypo Vorarlberg, Generalsanierung Jugendheime	16.800.000,00	13.470.369,73	0,00	12.885.562,83	
B.13	LIG, Hypo Niederösterreich, Neubau Fachschule Oberes Ernstal	10.800.000,00	7.208.000,00	0,00	6.784.000,00	
B.14	LIG, Hypo Niederösterreich, HP-Station	3.980.187,00	3.024.942,12	0,00	2.865.734,64	
B.15	LIG, Hypo Niederösterreich, Reizhof	1.762.620,00	1.339.591,20	0,00	1.269.086,40	
B.16	LIG, Hypo Steiermark, Ankauf Amtsgebäude	72.672.834,17	42.108.040,86	0,00	39.930.369,45	
Gesamtsumme	240.400.308,30	145.515.303,21	0,00	7.952.579,25	137.562.723,96	0,00
<u>Erläuterung zu Solidarhaftungen (je Position):-</u>						

Anlage 6s - Anzahl der Ruhe- und Versorgungsgenussempfänger und pensionsbezogene Aufwendungen

Land_Lehrer

Angaben in Euro bzw. in Köpfen (Rechnungsabschluss)

(1) Jahr	(2) Aufwendungen für Pensionsleistungen der Gebietskörperschaft (Landespensionisten)	(3) Anzahl der Ruhegenussempfänger		(5) Anzahl der Versorgungsgenussempfänger		(7) Aufwendungen für Pensionsleistungen (KAGes) Zusammenfassung nach § 1 Abs. 2 ²	(8) Anzahl der Ruhe- und Versorgungsgenussempfänger (KAGes) Zusammenfassung gem. § 1 Abs. 2
		Gesamt	davon Landeslehrer ¹	Gesamt	davon Landeslehrer ¹		
t+1	469,64	11.225	8.621	1.372	735	12,25	323
t+2	497,85	11.184	8.585	1.362	730	12,10	322
t+3	521,64	11.191	8.585	1.355	726	11,56	320
t+4	536,68	11.269	8.609	1.363	730	11,22	311
t+5	546,10	11.354	8.672	1.354	725	11,09	304
t+6	550,28	11.545	8.872	1.329	712	11,13	302
t+7	551,75	11.682	8.989	1.311	702	11,06	305
t+8	543,62	11.785	9.043	1.311	701	10,57	305
t+9	537,32	11.727	9.013	1.273	680	10,83	294
t+10	523,31	11.586	8.863	1.251	667	10,28	289
t+11	509,56	11.385	8.638	1.241	660	9,85	280
t+12	487,81	11.195	8.435	1.225	651	9,32	272
t+13	464,45	10.873	8.180	1.177	625	8,61	254
t+14	437,64	10.457	7.826	1.127	598	7,80	234
t+15	436,66	10.034	7.456	1.081	572	7,73	216
t+16	407,00	9.547	7.005	1.046	552	7,07	199
t+17	377,69	9.018	6.518	1.012	533	6,48	188
t+18	346,01	8.431	5.979	970	509	6,08	176
t+19	313,37	7.717	5.353	912	477	5,69	159
t+20	277,23	6.970	4.692	856	446	5,07	140
t+21	268,97	6.229	4.025	812	423	4,46	121
t+22	230,53	5.468	3.344	763	397	3,74	103
t+23	192,45	4.740	2.690	719	373	2,95	84
t+24	169,42	4.126	2.140	690	357	2,93	73
t+25	142,17	3.690	1.781	653	337	2,20	63
t+26	124,46	3.459	1.660	610	314	1,81	55
t+27	100,65	3.223	1.539	570	292	1,29	52
t+28	81,13	2.975	1.414	527	270	0,94	42
t+29	65,83	2.644	1.228	472	240	0,68	32
t+30	54,38	2.151	883	423	215	0,55	20
Summe Aufwendungen für 30 Jahre	10765,60					207,34	

Fußnote:

¹ Landeslehrer, für die gemäß § 4 Abs. 1 FAG 2017 Besoldungskosten ersetzt werden (siehe auch § 4 Abs. 5 FAG 2017).

Gemeinden (ohne Wien) haben diese Spalte nicht zu befüllen, sofern dieser Sachverhalt für sie nicht zutrifft.

² Hinweis darauf, dass keine doppelte Erfassung in Spalte 2 und 7 zu erfolgen hat

Hochrechnung langfristiger Pensionszahlungen der Landesverwaltung und der KAGes
Bilanzstichtag 31.12.2020

Konten: 7600 (RG) 7602 (VG) 7606 (DG)

Personenbezogene Daten: Die Anzahl aller aktiven Bediensteten pro Geburtsjahrgang, sofern sie die Anspruchsvoraussetzungen erfüllen und die Anzahl der Bediensteten pro Geburtsjahrgang, welche bereits eine Pensionsleistung beziehen.

Lebenserwartung: [statistische Lebenserwartung zum Alter 65 \(Hauptvariante StatAU von 2013 siehe Tabelle 3 im Anhang\)](#)

Für jeden Jahrgang werden die statistische Pensionsdauer zwischen dem gesetzlichen Pensionsantritt und der statistischen Lebenserwartung und alle künftigen, jährlichen Pensionszahlungen ermittelt (= durchschnittliche Pensionshöhe*Anzahl der Pensionsleistungen*Anzahl im Geburtsjahrgang).

<https://www.wittignet.at/haushaltsrecht/langfristige-pensionsprognose>

Steigerung der Durchschnittspension: 1% pro Jahr

[Zinssatz Deutsche Bank - 7-Jahres-Durchschnitt \(15 Jahre\)](#) 1,600%

Anlage 6s - Anzahl der Ruhe- und Versorgungsgenussempfänger und pensionsbezogene Aufwendungen

Land_Kages

Angaben in Euro bzw. in Köpfen (Rechnungsabschluss)

(1) Jahr	(2) Aufwendungen für Pensionsleistungen der Gebietskörperschaft (Landespensionisten)	(3) Anzahl der Ruhegenussempfänger		(5) Anzahl der Versorgungsgenussempfänger		(7) Aufwendungen für Pensionsleistungen (KAGes) Zusammenfassung nach § 1 Abs. 2 ²	(8) Anzahl der Ruhe- und Versorgungsgenussempfänger (KAGes) Zusammenfassung gem. § 1 Abs. 2
		(4) Gesamt	davon Landeslehrer ¹	(6) Gesamt	davon Landeslehrer ¹		
t+1	145,13	2.604		637		12,25	323
t+2	143,12	2.599		632		12,10	322
t+3	142,76	2.605		629		11,56	320
t+4	141,29	2.660		633		11,22	311
t+5	139,38	2.683		629		11,09	304
t+6	138,80	2.673		617		11,13	302
t+7	139,77	2.693		609		11,06	305
t+8	136,57	2.742		610		10,57	305
t+9	141,35	2.714		593		10,83	294
t+10	138,28	2.723		584		10,28	289
t+11	137,61	2.747		581		9,85	280
t+12	133,58	2.761		574		9,32	272
t+13	127,80	2.693		552		8,61	254
t+14	122,93	2.631		529		7,80	234
t+15	124,71	2.579		509		7,73	216
t+16	119,27	2.542		494		7,07	199
t+17	115,17	2.499		479		6,48	188
t+18	111,42	2.452		461		6,08	176
t+19	106,99	2.365		435		5,69	159
t+20	100,85	2.278		410		5,07	140
t+21	95,02	2.204		389		4,46	121
t+22	87,91	2.123		366		3,74	103
t+23	80,96	2.051		346		2,95	84
t+24	81,35	1.986		333		2,93	73
t+25	74,01	1.909		316		2,20	63
t+26	67,69	1.799		296		1,81	55
t+27	60,79	1.684		278		1,29	52
t+28	53,35	1.561		257		0,94	42
t+29	47,56	1.416		232		0,68	32
t+30	42,63	1.269		208		0,55	20
Summe Aufwendungen für 30 Jahre	3298,05					207,34	

Fußnote:

¹ Landeslehrer, für die gemäß § 4 Abs. 1 FAG 2017 Besoldungskosten ersetzt werden (siehe auch § 4 Abs. 5 FAG 2017).

Gemeinden (ohne Wien) haben diese Spalte nicht zu befüllen, sofern dieser Sachverhalt für sie nicht zutrifft.

² Hinweis darauf, dass keine doppelte Erfassung in Spalte 2 und 7 zu erfolgen hat

Anlage 6s - Anzahl der Ruhe- und Versorgungsempfänger und pensionsbezogene Aufwendungen

Land- und forstwirtschaftliche Berufs- und Fachschulen

Angaben in Euro bzw. in Köpfen (Rechnungsabschluss)

(1) Jahr	(2) Aufwendungen für Pensionsleistungen der Gebietskörperschaft	(3) Anzahl der Ruhegenusempfänger		(5) Anzahl der Versorgungsempfänger		(7) Aufwendungen für Pensionsleistungen Zusammenfassung nach § 1 Abs. 2 ²	(8) Anzahl der Ruhe- und Versorgungsempfänger Zusammenfassung gem. § 1 Abs. 2
		Gesamt	davon Landeslehrer ¹	Gesamt	davon Landeslehrer ¹		
t+1	9,59	224		34			
t+2	10,63	227		33			
t+3	11,26	229		33			
t+4	11,92	221		34			
t+5	11,94	215		34			
t+6	12,11	219		35			
t+7	12,16	216		34			
t+8	12,27	217		35			
t+9	12,00	210		33			
t+10	11,97	200		31			
t+11	11,58	188		29			
t+12	10,90	183		29			
t+13	10,23	177		28			
t+14	9,86	171		27			
t+15	9,86	164		26			
t+16	9,45	159		25			
t+17	9,03	152		24			
t+18	8,63	136		21			
t+19	8,28	122		19			
t+20	7,83	117		18			
t+21	7,78	111		18			
t+22	6,81	102		16			
t+23	5,63	88		14			
t+24	4,80	66		11			
t+25	3,83	52		8			
t+26	3,22	36		6			
t+27	2,73	34		3			
t+28	1,95	30		3			
t+29	1,16	28		0			
t+30	0,51	26		0			
Summe Aufwendungen für 30 Jahre	249,92						

Fußnote:

¹ Landeslehrer, für die gemäß § 4 Abs. 1 FAG 2017 Besoldungskosten ersetzt werden (siehe auch § 4 Abs. 5 FAG 2017).

Gemeinden (ohne Wien) haben diese Spalte nicht zu befüllen, sofern dieser Sachverhalt für sie nicht zutrifft.

² Hinweis darauf, dass keine doppelte Erfassung in Spalte 2 und 7 zu erfolgen hat

**Anlage 6s - Anzahl der Ruhe- und Versorgungsgenussempfänger und pensionsbezogene Aufwendungen
Berufsschulen**

Angaben in Euro bzw. in Köpfen (Rechnungsabschluss)

(1) Jahr	(2) Aufwendungen für Pensionsleistungen der Gebietskörperschaft (Landeslehrerpensionisten)	(3) Anzahl der Ruhegenussempfänger		(5) Anzahl der Versorgungsgenussempfänger		(7) Aufwendungen für Pensionsleistungen (LBS) Zusammenfassung nach § 1 Abs. 2 ²	(8) Anzahl der Ruhe- und Versorgungsgenussempfänger (LBS) Zusammenfassung gem. § 1 Abs. 2
		Gesamt	davon Landeslehrer ¹	Gesamt	davon Landeslehrer ¹		
t+1	23,06	415		64			
t+2	24,06	420		65			
t+3	24,31	418		64			
t+4	24,46	413		63			
t+5	24,32	412		62			
t+6	23,72	403		60			
t+7	23,21	396		59			
t+8	22,69	388		56			
t+9	21,99	378		54			
t+10	21,05	365		52			
t+11	20,39	356		50			
t+12	19,79	347		48			
t+13	19,91	327		45			
t+14	18,51	307		42			
t+15	17,31	277		37			
t+16	15,38	250		33			
t+17	13,78	235		30			
t+18	12,77	213		27			
t+19	12,69	188		23			
t+20	11,45	158		18			
t+21	9,98	144		16			
t+22	8,34	136		15			
t+23	7,16	126		13			
t+24	6,70	124		13			
t+25	5,84	122		13			
t+26	5,19	115		12			
t+27	4,21	107		11			
t+28	3,47	96		10			
t+29	2,90	79		8			
t+30	2,17	65		7			
Summe Aufwendungen für 30 Jahre	450,81						

Fußnote:

¹ Landeslehrer, für die gemäß § 4 Abs. 1 FAG 2017 Besoldungskosten ersetzt werden (siehe auch § 4 Abs. 5 FAG 2017).

Gemeinden (ohne Wien) haben diese Spalte nicht zu befüllen, sofern dieser Sachverhalt für sie nicht zutrifft.

² Hinweis darauf, dass keine doppelte Erfassung in Spalte 2 und 7 zu erfolgen hat

Anlage 6s - Anzahl der Ruhe- und Versorgungsgenussempfänger und pensionsbezogene Aufwendungen

Allgemeinbildende Pflichtschulen

Angaben in Euro bzw. in Köpfen (Rechnungsabschluss)

(1) Jahr	(2) Aufwendungen für Pensionsleistungen der Gebietskörperschaft (Landeslehrerpensionisten)	(3) Anzahl der Ruhegenussempfänger		(5) Anzahl der Versorgungsgenussempfänger		(7) Aufwendungen für Pensionsleistungen (APS) Zusammenfassung nach § 1 Abs. 2 ²	(8) Anzahl der Ruhe- und Versorgungsgenussempfänger (APS) Zusammenfassung gem. § 1 Abs. 2
		Gesamt	davon Landeslehrer ¹	Gesamt	davon Landeslehrer ¹		
t+1	291,85	7.982		637			
t+2	320,04	7.938		632			
t+3	343,31	7.938		629			
t+4	359,01	7.975		633			
t+5	370,46	8.045		629			
t+6	375,65	8.250		617			
t+7	376,61	8.377		609			
t+8	372,09	8.438		610			
t+9	361,98	8.424		593			
t+10	352,01	8.299		584			
t+11	339,98	8.095		581			
t+12	323,54	7.905		574			
t+13	306,51	7.676		552			
t+14	286,34	7.349		529			
t+15	284,77	7.014		509			
t+16	262,91	6.596		494			
t+17	239,70	6.132		479			
t+18	213,19	5.630		461			
t+19	185,41	5.043		435			
t+20	157,11	4.417		410			
t+21	156,20	3.770		389			
t+22	127,48	3.107		366			
t+23	98,70	2.476		346			
t+24	76,57	1.950		333			
t+25	58,49	1.606		316			
t+26	48,36	1.509		296			
t+27	32,92	1.398		278			
t+28	22,36	1.288		257			
t+29	14,20	1.121		232			
t+30	9,08	792		208			
Summe Aufwendungen für 30 Jahre	6766,83						

Fußnote:

¹ Landeslehrer, für die gemäß § 4 Abs. 1 FAG 2017 Besoldungskosten ersetzt werden (siehe auch § 4 Abs. 5 FAG 2017).

Gemeinden (ohne Wien) haben diese Spalte nicht zu befüllen, sofern dieser Sachverhalt für sie nicht zutrifft.

² Hinweis darauf, dass keine doppelte Erfassung in Spalte 2 und 7 zu erfolgen hat



Anlage 6t
Einzelnachweis über die nicht voranschlagswirksame Gebarung gem. § 12

Konto	Kontenbezeichnung	Stand 31.12.2019	Umsatz Soll	Umsatz Haben	Stand 31.12.2020
	Veränderung der nicht voranschlagswirksamen Forderungen				
2700	Vorsteuer	0,00	3.225.334,71	3.225.334,71	0,00
2724	Gesundheits- u. Sozialbereich Beihilfengesetz 1996	0,00	2.554.542,87	2.554.542,87	0,00
2750	Vorschüsse Personalaufwand KAGES	0,00	23.729.906,40	23.733.014,49	3.108,09
2752	Vorschüsse Personalaufwand Land	295,95	5.222.762,42	5.226.549,13	4.082,66
2758	A-Conto-Zahlungen für das Personal	168.610,61	2.854.471,12	2.853.481,43	167.620,92
2790	Übergewinne aus der Bezugsverrechnung	0,00	2.350.123,61	2.370.529,59	20.405,98
2797	Barauszahlung SHV	7.536,15	101.331,91	95.505,99	1.710,23
2799	Lastschriften	331.074,74	6.778.575.415,08	6.779.057.792,17	813.451,83
2811	Umsatzsteuer Verrechnungskonto	1.290.383,35	9.663.273,84	10.300.035,83	1.927.145,34
2812	Umsatzsteuer Verrechnungskonto - Beihilfen	409.539,77	60.776.312,89	60.469.271,13	102.498,01
2840	Kautionen kurzfristig	900,00	2.700,00	2.743,00	943,00
2841	Kautionen langfristig	1.231,00	0,00	0,00	1.231,00
Summe		2.209.571,57	6.889.056.174,85	6.889.888.800,34	3.042.197,06

Anlage 6t
Einzelnachweis über die nicht voranschlagswirksame Gebarung gem. § 12

Konto	Kontenbezeichnung	Stand 31.12.2019	Umsatz Soll	Umsatz Haben	Stand 31.12.2020
	Veränderung der nicht voranschlagswirksamen Verbindlichkeiten				
3600	Mehrwertsteuer	0,00	3.217.080,03	3.217.080,03	0,00
3603	Gebühren gemäß Gebührengesetz 1957	16,90-	9.052.052,81	9.052.035,91	0,00
3604	Nächtigungsabgabe gem. Stmk. Tourismusgesetz § 6	801,19	1.826,93	2.390,93	237,19
3609	Kraftfahrzeugsteuer	0,00	113.849,46	113.849,46	0,00
3610	Umsatzsteuer	20,00	0,00	0,00	20,00
3611	Amtsarzt, private Gutachten	85,40	881,09	703,89	262,60
3612	Jagdkarten (MB, Vers.)	755,30	90.766,44	89.442,94	2.078,80
3613	Jugendwohlfahrt	58.294,67	910.522,13	898.403,44	70.413,36
3614	Schulungsbeiträge	0,00	1.420,77	1.420,77	0,00
3615	Sonstige Straf gelder	2.379.421,43	4.795.526,27	6.305.684,88	869.262,82
3616	A-Conto Organmandate	188.860,88	3.037.880,20	3.180.363,09	46.377,99
3617	Bedarfszuweisung	67,80	0,00	0,00	67,80
3618	Beihilfen für Unwetterschäden	360.770,80	730.354,48	461.784,33	629.340,95
3624	Gesundheits- u. Sozialbereich Beihilfengesetz 1996	0,00	286.022.933,18	286.022.933,18	0,00
3630	Lohnsteuer	36.647.292,26	484.761.443,76	484.486.869,11	36.921.866,91
3640	Bundeskranken kasse/ Gebietskranken kasse	37.669.080,29	591.154.878,61	565.317.192,76	63.506.766,14
3650	Kommunalsteuer	55.483,32	738.147,55	734.090,23	59.540,64
3654	Haftrücklässe	1.130.052,23	27.406,70	43.459,25	1.113.999,68
3655	OLG-Unterhaltsvorschuss	521.446,58	8.874.055,22	9.043.266,36	352.235,44
3656	Verwahrnisse - Mündelgelder	301.752,17	22.687.650,77	22.758.907,38	230.495,56
3657	Sonstige Verwahrnisse	16.875.227,91	5.434.945.018,51	5.415.829.196,82	35.991.049,60
3658	Diverse Prüfungsgebühren	3.613.560,48	18.345.555,27	18.354.716,32	3.604.399,43
3659	Ertragsanteile	231.088,94	4.408.580.263,29	4.408.797.246,95	14.105,28
3710	Sonstige Verbindlichkeiten	192.000.000,00	40.000.000,00	26.000.000,00	206.000.000,00
3720	Sonstige Verbindlichkeiten - Bundeswasserbau	9.234.321,52	54.156.642,50	54.214.182,12	9.176.781,90
	Summe	301.268.366,27	11.372.246.155,97	11.314.925.220,15	358.589.302,09

D. Wirtschaftspläne

Gemäß § 1 Abs. 2 VRV 2015 sind für wirtschaftliche Unternehmungen, Betriebe und betriebsähnliche Einrichtungen, die eigene Wirtschaftspläne erstellen und die andere gesetzliche Regelungen (UGB, IFRS) anwenden, die Wirtschaftspläne und Rechnungsabschlüsse ohne Anlagen einzeln dem Voranschlag und dem Rechnungsabschluss der Gebietskörperschaft beizulegen. Da die von den Wirtschaftsbetrieben übermittelten Daten für 2020 noch nicht festgestellt sind, sind diese als vorläufig anzusehen.

Im Land Steiermark werden drei Wirtschaftspläne geführt, d.s.:

- Steirische Landesforstgärten, 8047 Graz
- Steiermärkische Landesforste, 8911 Admont
- Steiermärkische Landesbahnen, 8020 Graz

1.1. Wirtschaftsplan „Steirische Landesforstgärten“

Ergebnishaushalt	Budget	RA 2020	Abweichung
Erträge aus der operativen Verwaltungstätigkeit	1.707.000,00	1.964.102,43	257.102,43
Erträge aus Transfers			-
Finanzerträge	1.000,00	732,96	- 267,04
Summe Erträge	1.708.000,00	1.964.835,39	256.835,39
Personalaufwand	663.000,00	788.602,78	125.602,78
Sachaufwand (ohne Transfers)	992.000,00	1.124.289,35	132.289,35
Transferaufwand (laufende und Kapitaltransfers)		-	-
Finanzaufwand	1.000,00	3.921,20	2.921,20
Summe Aufwendungen	1.656.000,00	1.916.813,33	260.813,33
Nettoergebnis	52.000,00	48.022,06	- 3.977,94
Entnahmen von Haushaltsrücklagen (+)		-	-
Zuweisungen an Haushaltsrücklagen (-)	50.000,00	46.022,06	- 3.977,94
Entnahmen und Zuweisungen von Haushaltsrücklagen	- 50.000,00	- 46.022,06	- 3.977,94
Nettoergebnis nach Zuweisung und Entnahmen von Haushaltsrücklagen	2.000,00	2.000,00	- 0,00

Finanzierungshaushalt	Budget	RA 2020	Abweichung
Finanzierungshaushalt - OPERATIVE TÄTIGKEIT			
Einzahlungen aus der operativen Verwaltungstätigkeit	1.707.000,00	1.964.102,43	257.102,43
Einzahlungen aus Transfers (ohne Kapitaltransfers)			-
Einzahlungen aus Finanzerträgen	1.000,00	732,96	- 267,04
Summe Einzahlungen operative Gebarung	1.708.000,00	1.964.835,39	256.835,39
Auszahlungen aus dem Personalaufwand	663.000,00	788.602,78	125.602,78
Auszahlungen aus Sachaufwand (ohne Transferaufwand)	932.000,00	1.043.549,43	111.549,43
Auszahlungen aus Transfers (ohne Kapitaltransfers)			-
Auszahlungen aus Finanzaufwand	1.000,00	3.921,20	2.921,20
Summe Auszahlungen operative Gebarung	1.596.000,00	1.836.073,41	240.073,41
Saldo (1) Geldfluss aus der operativen Gebarung	112.000,00	128.761,98	16.761,98
Finanzierungsbudget - INVESTIVE TÄTIGKEIT			
Einzahlungen aus der Investitionstätigkeit		-	-
Einzahlungen aus der Rückzahlung von Darlehen sowie gewährten Vorschüssen			-
Einzahlungen aus Kapitaltransfers			-
Summe Einzahlungen investive Gebarung	-	-	-
Auszahlungen aus der Investitionstätigkeit	80.000,00	69.212,81	- 10.787,19
Auszahlungen von gewährten Darlehen sowie gewährten Vorschüssen			-
Auszahlungen aus Kapitaltransfers			-
Summe Auszahlungen investive Gebarung	80.000,00	69.212,81	- 10.787,19
Saldo (2) Geldfluss aus der investiven Gebarung	- 80.000,00	- 69.212,81	10.787,19
Saldo (3) Nettofinanzierungssaldo (Saldo 1 + Saldo 2)	32.000,00	59.549,17	27.549,17

	AKTIVA	RA 2020	RA 2019	Veränderungen
A	Langfristiges Vermögen	742.334,13	757.253,47	- 14.919,34
A.I	Immaterielle Vermögenswerte	660,01	1.100,01	- 440,00
A.I.1	Immaterielle Vermögenswerte	660,01	1.100,01	- 440,00
A.II	Sachanlagen	727.344,06	738.431,17	- 11.087,11
A.II.1	Grundstücke, Grundstückseinrichtungen und Infrastruktur	407.938,86	407.938,86	-
A.II.2	Gebäude und Bauten	191.753,70	214.007,78	- 22.254,08
A.II.3	Wasser- und Abwasserbauten und -anlagen			-
A.II.4	Sonderanlagen			-
A.II.5	Technische Anlagen, Fahrzeuge und Maschinen	112.327,95	96.892,29	15.435,66
A.II.6	Amts-, Betriebs- und Geschäftsausstattung	15.323,55	19.592,24	- 4.268,69
A.II.7	Kulturgüter			-
A.II.8	Gegebene Anzahlungen für Anlagen und Anlagen in Bau			-
A.III	Aktive Finanzinstrumente/Langfristiges Finanzvermögen	-	-	-
A.III.1	Bis zur Endfälligkeit gehaltene Finanzinstrumente	-	-	-
A.III.2	Zur Veräußerung verfügbare Finanzinstrumente	-	-	-
A.III.3	Partizipations- und Hybridkapital	-	-	-
A.III.4	Derivative Finanzinstrumente ohne Grundgeschäft	-	-	-
A.IV	Beteiligungen	-	-	-
A.IV.1	Beteiligungen an verbundenen Unternehmen			-
A.IV.2	Beteiligungen an assoziierten Unternehmen			-
A.IV.3	Sonstige Beteiligungen			-
A.IV.4	Verwaltete Einrichtungen, die der Kontrolle unterliegen			-
A.V	Langfristige Forderungen	14.330,06	17.722,29	- 3.392,23
A.V.1	Langfristige Forderungen aus Lieferungen und Leistungen	14.330,06	17.722,29	- 3.392,23
A.V.2	Langfristige Forderungen aus gewährten Darlehen			-
A.V.3	Sonstige langfristige Forderungen			-
B	Kurzfristiges Vermögen	1.472.905,80	1.363.439,98	109.465,82
B.I	Kurzfristige Forderungen	138.085,98	83.852,60	54.233,38
B.I.1	Kurzfristige Forderungen aus Lieferungen und Leistungen	35.736,92	35.947,66	- 210,74
B.I.2	Kurzfristige Forderungen aus Abgaben	33.662,93	14.045,36	19.617,57
B.I.3	Sonstige kurzfristige Forderungen	68.686,13	33.859,58	34.826,55
B.I.4	Sonstige kurzfristige Forderungen (nicht voranschlagswirksame Gebarung)			-
B.II	Vorräte	760.700,33	665.550,62	95.149,71
B.II.1	Vorräte	760.700,33	665.550,62	95.149,71
B.II.2	Gegebene Anzahlungen auf Vorräte	-	-	-
B.III	Liquide Mittel	539.344,20	605.961,60	- 66.617,40
B.III.1	Kassa, Bankguthaben, Schecks	539.344,20	605.961,60	- 66.617,40
B.III.2	Zahlungsmittelreserven	-	-	-
B.IV	Aktive Finanzinstrumente/Kurzfristiges Finanzvermögen	-	-	-
B.IV.1	Aktive Finanzinstrumente/Kurzfristiges Finanzvermögen	-	-	-
B.V	Aktive Rechnungsabgrenzung	34.775,29	8.075,16	26.700,13
B.V.1	Aktive Rechnungsabgrenzung	34.775,29	8.075,16	26.700,13
B.V.1	Aktive Rechnungsabgrenzung (Disagien)			-
	Summe Aktiva (A+B)	2.215.239,93	2.120.693,45	94.546,48

	PASSIVA	RA 2020	RA 2019	Veränderungen
C	Nettovermögen (Ausgleichsposten)	2.053.214,41	1.992.698,85	60.515,56
C.I	Saldo der Eröffnungsbilanz	-	-	-
C.I	Saldo der Eröffnungsbilanz			
C.II	Kumuliertes Nettoergebnis	1.195.802,48	1.181.308,98	14.493,50
C.II	Kumuliertes Nettoergebnis	1.195.802,48	1.181.308,98	14.493,50
C.III	Haushaltsrücklagen	857.411,93	811.389,87	46.022,06
C.III.1	Haushaltsrücklagen	857.411,93	811.389,87	46.022,06
C.IV	Neubewertungsrücklagen (Umbewertungskonto)	-	-	-
C.IV.1	Neubewertungsrücklagen (Umbewertungskonto)			
C.V	Fremdwährungsumrechnungsrücklagen	-	-	-
C.V.1	Fremdwährungsumrechnungsrücklagen			
D	Sonderposten Investitionszuschüsse (Kapitaltransfers)	-	-	-
D.I	Investitionszuschüsse	-	-	-
D.I.1	Investitionszuschüsse von Trägern öffentlichen Rechts			
D.I.2	Investitionszuschüsse von Beteiligungen			
D.I.2	Investitionszuschüsse von übrigen			
E	Langfristige Fremdmittel	57.000,00	57.000,00	-
E.I	Langfristige Finanzschulden, netto	-	-	-
E.I.1	Langfristige Finanzschulden			
E.II	Langfristige Verbindlichkeiten	-	-	-
E.II.1	Langfristige Verbindlichkeiten aus Lieferungen und Leistungen			
E.II.2	Leasingverbindlichkeiten			
E.II.3	Sonstige langfristige Verbindlichkeiten			
E.III	Langfristige Rückstellungen	57.000,00	57.000,00	-
E.III.1	Rückstellungen für Abfertigungen	57.000,00	57.000,00	
E.III.2	Rückstellungen für Jubiläumszuwendungen			
E.III.3	Rückstellungen für Haftungen			
E.III.4	Rückstellungen für Sanierungen von Altlasten			
E.III.5	Rückstellungen für Pensionen			
E.III.6	Sonstige langfristige Rückstellungen			
F	Kurzfristige Fremdmittel	105.025,52	70.994,60	34.030,92
F.I	Kurzfristige Finanzschulden, netto	-	-	-
F.I.1	Kurzfristige Finanzschulden			
F.I.2	Kurzfristige Forderungen aus derivativen Finanzinstrumenten mit Grundgeschäft (-)			
F.I.3	Kurzfristige Verbindlichkeiten aus derivativen Finanzinstrumenten mit Grundgeschäft			
F.II	Kurzfristige Verbindlichkeiten	48.075,44	24.024,89	24.050,55
F.II.1	Kurzfristige Verbindlichkeiten aus Lieferungen und Leistungen	16.621,13	4.696,21	11.924,92
F.II.2	Kurzfristige Verbindlichkeiten aus Abgaben		19.461,67	19.461,67
F.II.3	Sonstige kurzfristige Verbindlichkeiten			
F.II.4	Sonstige kurzfristige Verbindlichkeiten (nicht voranschlagswirksame Gebarung)	31.454,31	132,99	31.587,30
F.III	Kurzfristige Rückstellungen	-	-	-
F.III.1	Rückstellungen für Prozesskosten			
F.III.2	Rückstellungen für ausstehende Rechnungen			
F.III.3	Rückstellungen für nicht konsumierte Urlaube			
F.III.4	Sonstige kurzfristige Rückstellungen			
F.IV	Passive Rechnungsabgrenzung	56.950,08	46.969,71	9.980,37
F.IV.1	Passive Rechnungsabgrenzung	56.950,08	46.969,71	9.980,37
F.IV.1	Passive Rechnungsabgrenzung (Agien)			
	Summe Passiva (C+D+E+F)	2.215.239,93	2.120.693,45	94.546,48

1.2. Wirtschaftsplan „Steiermärkische Landesforste“

Ergebnishaushalt	Budget	RA 2020	Abweichung
Erträge aus der operativen Verwaltungstätigkeit	4.578.000,00	4.971.114,83	393.114,83
Erträge aus Transfers			-
Finanzerträge			-
Summe Erträge	4.578.000,00	4.971.114,83	393.114,83
Personalaufwand	1.990.000,00	1.985.189,65	- 4.810,35
Sachaufwand (ohne Transfers)	2.531.000,00	2.917.097,14	386.097,14
Transferaufwand (laufende und Kapitaltransfers)			-
Finanzaufwand	2.000,00	3.289,92	1.289,92
Summe Aufwendungen	4.523.000,00	4.905.576,71	382.576,71
Nettoergebnis	55.000,00	65.538,12	10.538,12
Entnahmen von Haushaltsrücklagen (+)			-
Zuweisungen an Haushaltsrücklagen (-)	50.000,00		- 50.000,00
Entnahmen und Zuweisungen von Haushaltsrücklagen	50.000,00	-	- 50.000,00
Nettoergebnis nach Zuweisung und Entnahmen von Haushaltsrücklagen	5.000,00	65.538,12	60.538,12

Finanzierungshaushalt	Budget	RA 2020	Abweichung
Finanzierungshaushalt - OPERATIVE TÄTIGKEIT			
Einzahlungen aus der operativen Verwaltungstätigkeit	4.578.000,00	4.971.114,83	393.114,83
Einzahlungen aus Transfers (ohne Kapitaltransfers)			-
Einzahlungen aus Finanzerträgen			-
Summe Einzahlungen operative Gebarung	4.578.000,00	4.971.114,83	393.114,83
Auszahlungen aus dem Personalaufwand	1.990.000,00	1.985.189,65	- 4.810,35
Auszahlungen aus Sachaufwand (ohne Transferaufwand)	2.021.000,00	2.537.031,18	516.031,18
Auszahlungen aus Transfers (ohne Kapitaltransfers)			-
Auszahlungen aus Finanzaufwand	2.000,00	3.289,92	1.289,92
Summe Auszahlungen operative Gebarung	4.013.000,00	4.525.510,75	512.510,75
Saldo (1) Geldfluss aus der operativen Gebarung	565.000,00	445.604,08	- 119.395,92
Finanzierungsbudget - INVESTIVE TÄTIGKEIT			
Einzahlungen aus der Investitionstätigkeit	- 250.000,00		250.000,00
Einzahlungen aus der Rückzahlung von Darlehen sowie gewährten Vorschüssen			-
Einzahlungen aus Kapitaltransfers			-
Summe Einzahlungen investive Gebarung	- 250.000,00	-	250.000,00
Auszahlungen aus der Investitionstätigkeit		2.046,94	2.046,94
Auszahlungen von gewährten Darlehen sowie gewährten Vorschüssen			-
Auszahlungen aus Kapitaltransfers			-
Summe Auszahlungen investive Gebarung	-	2.046,94	2.046,94
Saldo (2) Geldfluss aus der investiven Gebarung	- 250.000,00	- 2.046,94	247.953,06
Saldo (3) Nettofinanzierungssaldo (Saldo 1 + Saldo 2)	315.000,00	443.557,14	128.557,14

	AKTIVA	RA 2020	RA 2019	Veränderungen
A	Langfristiges Vermögen	27.678.909,77	28.187.964,34	- 509.054,57
A.I	Immaterielle Vermögenswerte	113.469,67	126.599,67	- 13.130,00
A.I.1	Immaterielle Vermögenswerte	113.469,67	126.599,67	- 13.130,00
A.II	Sachanlagen	27.565.440,10	28.061.364,67	- 495.924,57
A.II.1	Grundstücke, Grundstückseinrichtungen und Infrastruktur	20.488.446,16	20.488.446,16	-
A.II.2	Gebäude und Bauten	6.462.935,96	6.775.173,84	- 312.237,88
A.II.3	Wasser- und Abwasserbauten und -anlagen			-
A.II.4	Sonderanlagen	462.781,54	501.884,66	- 39.103,12
A.II.5	Technische Anlagen, Fahrzeuge und Maschinen	7.128,93	9.314,37	- 2.185,44
A.II.6	Amts-, Betriebs- und Geschäftsausstattung	144.147,51	155.510,09	- 11.362,58
A.II.7	Kulturgüter			-
A.II.8	Gegebene Anzahlungen für Anlagen und Anlagen in Bau	-	131.035,55	- 131.035,55
A.III	Aktive Finanzinstrumente/Langfristiges Finanzvermögen	-	-	-
A.III.1	Bis zur Endfälligkeit gehaltene Finanzinstrumente	-	-	-
A.III.2	Zur Veräußerung verfügbare Finanzinstrumente			-
A.III.3	Partizipations- und Hybridkapital			-
A.III.4	Derivative Finanzinstrumente ohne Grundgeschäft			-
A.IV	Beteiligungen	-	-	-
A.IV.1	Beteiligungen an verbundenen Unternehmen			-
A.IV.2	Beteiligungen an assoziierten Unternehmen			-
A.IV.3	Sonstige Beteiligungen			-
A.IV.4	Verwaltete Einrichtungen, die der Kontrolle unterliegen			-
A.V	Langfristige Forderungen	-	-	-
A.V.1	Langfristige Forderungen aus Lieferungen und Leistungen			-
A.V.2	Langfristige Forderungen aus gewährten Darlehen			-
A.V.3	Sonstige langfristige Forderungen			-
B	Kurzfristiges Vermögen	1.110.657,64	714.669,73	395.987,91
B.I	Kurzfristige Forderungen	233.565,96	572.532,09	- 338.966,13
B.I.1	Kurzfristige Forderungen aus Lieferungen und Leistungen	233.565,96	572.532,09	- 338.966,13
B.I.2	Kurzfristige Forderungen aus Abgaben			-
B.I.3	Sonstige kurzfristige Forderungen			-
B.I.4	Sonstige kurzfristige Forderungen (nicht voranschlagswirksame Gebarung)			-
B.II	Vorräte	57.905,77	52.642,58	5.263,19
B.II.1	Vorräte	57.905,77	52.642,58	5.263,19
B.II.2	Gegebene Anzahlungen auf Vorräte	-	-	-
B.III	Liquide Mittel	793.565,91	56.381,50	737.184,41
B.III.1	Kassa, Bankguthaben, Schecks	793.565,91	56.381,50	737.184,41
B.III.2	Zahlungsmittelreserven	-	-	-
B.IV	Aktive Finanzinstrumente/Kurzfristiges Finanzvermögen	-	-	-
B.IV.1	Aktive Finanzinstrumente/Kurzfristiges Finanzvermögen	-	-	-
B.V	Aktive Rechnungsabgrenzung	25.620,00	33.113,56	- 7.493,56
B.V.1	Aktive Rechnungsabgrenzung	25.620,00	33.113,56	- 7.493,56
B.V.1	Aktive Rechnungsabgrenzung (Disagien)			-
	Summe Aktiva (A+B)	28.789.567,41	28.902.634,07	- 113.066,66

	PASSIVA	RA 2020	RA 2019	Veränderungen
C	Nettovermögen (Ausgleichsposten)	27.176.035,50	27.176.697,38	- 661,88
C.I	Saldo der Eröffnungsbilanz	-	-	-
C.I	Saldo der Eröffnungsbilanz			-
C.II	Kumuliertes Nettoergebnis	27.176.035,50	27.176.697,38	- 661,88
C.II	Kumuliertes Nettoergebnis	27.176.035,50	27.176.697,38	- 661,88
C.III	Haushaltsrücklagen	-	-	-
C.III.1	Haushaltsrücklagen			-
C.IV	Neubewertungsrücklagen (Umbewertungskonto)	-	-	-
C.IV.1	Neubewertungsrücklagen (Umbewertungskonto)			-
C.V	Fremdwährungsumrechnungsrücklagen	-	-	-
C.V.1	Fremdwährungsumrechnungsrücklagen	-	-	-
D	Sonderposten Investitionszuschüsse (Kapitaltransfers)	139.440,36	153.384,40	- 13.944,04
D.I	Investitionszuschüsse	139.440,36	153.384,40	- 13.944,04
D.I.1	Investitionszuschüsse von Trägern öffentlichen Rechts			
D.I.2	Investitionszuschüsse von Beteiligungen	139.440,36	153.384,40	
D.I.2	Investitionszuschüsse von übrigen			-
E	Langfristige Fremdmittel	402.938,98	449.113,93	- 46.174,95
E.I	Langfristige Finanzschulden, netto	-	-	-
E.I.1	Langfristige Finanzschulden			-
E.II	Langfristige Verbindlichkeiten	-	-	-
E.II.1	Langfristige Verbindlichkeiten aus Lieferungen und Leistungen			-
E.II.2	Leasingverbindlichkeiten	-	-	-
E.II.3	Sonstige langfristige Verbindlichkeiten	-	-	-
E.III	Langfristige Rückstellungen	402.938,98	449.113,93	- 46.174,95
E.III.1	Rückstellungen für Abfertigungen			-
E.III.2	Rückstellungen für Jubiläumszuwendungen			-
E.III.3	Rückstellungen für Haftungen			-
E.III.4	Rückstellungen für Sanierungen von Altlasten	-	-	-
E.III.5	Rückstellungen für Pensionen	234.526,35	280.701,30	- 46.174,95
E.III.6	Sonstige langfristige Rückstellungen	168.412,63	168.412,63	-
F	Kurzfristige Fremdmittel	1.071.152,57	1.123.438,36	- 52.285,79
F.I	Kurzfristige Finanzschulden, netto	-	-	-
F.I.1	Kurzfristige Finanzschulden	-	-	-
F.I.2	Kurzfristige Forderungen aus derivativen Finanzinstrumenten mit Grundgeschäft (-)	-	-	-
F.I.3	Kurzfristige Verbindlichkeiten aus derivativen Finanzinstrumenten mit Grundgeschäft	-	-	-
F.II	Kurzfristige Verbindlichkeiten	1.071.152,57	1.123.438,36	- 52.285,79
F.II.1	Kurzfristige Verbindlichkeiten aus Lieferungen und Leistungen	1.071.152,57	1.123.438,36	- 52.285,79
F.II.2	Kurzfristige Verbindlichkeiten aus Abgaben	-	-	-
F.II.3	Sonstige kurzfristige Verbindlichkeiten	-	-	-
F.II.4	Sonstige kurzfristige Verbindlichkeiten (nicht voranschlagswirksame Gebarung)			-
F.III	Kurzfristige Rückstellungen	-	-	-
F.III.1	Rückstellungen für Prozesskosten	-	-	-
F.III.2	Rückstellungen für ausstehende Rechnungen			-
F.III.3	Rückstellungen für nicht konsumierte Urlaube	-	-	-
F.III.4	Sonstige kurzfristige Rückstellungen			-
F.IV	Passive Rechnungsabgrenzung	-	-	-
F.IV.1	Passive Rechnungsabgrenzung			-
F.IV.1	Passive Rechnungsabgrenzung (Agien)			-
	Summe Passiva (C+D+E+F)	28.789.567,41	28.902.634,07	- 113.066,66

1.3. Wirtschaftsplan „Steiermärkische Landesbahnen“

Ergebnishaushalt	Budget	RA 2020	Abweichung
Erträge aus der operativen Verwaltungstätigkeit	15.004.000,00	19.529.740,95	4.525.740,95
Erträge aus Transfers	1.800.000,00	2.118.122,41	318.122,41
Finanzerträge	25.000,00	1.295,75	- 23.704,25
Summe Erträge	16.829.000,00	21.649.159,11	4.820.159,11
Personalaufwand	10.259.000,00	11.017.533,66	758.533,66
Sachaufwand (ohne Transfers)	8.085.200,00	10.833.504,66	2.748.304,66
Transferaufwand (laufende und Kapitaltransfers)			
Finanzaufwand		-	-
Summe Aufwendungen	18.344.200,00	21.851.038,32	3.506.838,32
Nettoergebnis	- 1.515.200,00	- 201.879,21	1.313.320,79
Entnahmen von Haushaltsrücklagen (+)			
Zuweisungen an Haushaltsrücklagen (-)			
Entnahmen und Zuweisungen von Haushaltsrücklagen			
Nettoergebnis nach Zuweisung und Entnahmen von Haushaltsrücklagen	- 1.515.200,00	- 201.879,21	1.313.320,79

Finanzierungshaushalt	Budget	RA 2020	Abweichung
Finanzierungshaushalt - OPERATIVE TÄTIGKEIT			
Einzahlungen aus der operativen Verwaltungstätigkeit	15.004.000,00	19.529.740,95	4.525.740,95
Einzahlungen aus Transfers (ohne Kapitaltransfers)	1.800.000,00	2.118.122,41	318.122,41
Einzahlungen aus Finanzerträgen	25.000,00	1.295,75	- 23.704,25
Summe Einzahlungen operative Gebarung	16.829.000,00	21.649.159,11	4.820.159,11
Auszahlungen aus dem Personalaufwand	10.259.000,00	11.017.533,66	758.533,66
Auszahlungen aus Sachaufwand (ohne Transferaufwand)	8.085.200,00	10.833.504,66	2.748.304,66
Auszahlungen aus Transfers (ohne Kapitaltransfers)			
Auszahlungen aus Finanzaufwand			
Summe Auszahlungen operative Gebarung	18.344.200,00	21.851.038,32	3.506.838,32
Saldo (1) Geldfluss aus der operativen Gebarung	- 1.515.200,00	- 201.879,21	1.313.320,79
Finanzierungsbudget - INVESTIVE TÄTIGKEIT			
Einzahlungen aus der Investitionstätigkeit			
Einzahlungen aus der Rückzahlung von Darlehen sowie gewährten Vorschüssen	20.200,00	-	- 20.200,00
Einzahlungen aus Kapitaltransfers	4.550.000,00	3.100.000,00	- 1.450.000,00
Summe Einzahlungen investive Gebarung	4.570.200,00	3.100.000,00	- 1.470.200,00
Auszahlungen aus der Investitionstätigkeit	3.300.000,00	3.100.000,00	- 200.000,00
Auszahlungen von gewährten Darlehen sowie gewährten Vorschüssen	40.000,00	-	- 40.000,00
Auszahlungen aus Kapitaltransfers	-	-	-
Summe Auszahlungen investive Gebarung	3.340.000,00	3.100.000,00	- 240.000,00
Saldo (2) Geldfluss aus der investiven Gebarung	1.230.200,00	-	- 1.230.200,00
Saldo (3) Nettofinanzierungssaldo (Saldo 1 + Saldo 2)	- 285.000,00	- 201.879,21	83.120,79

	AKTIVA	RA 2020	RA 2019	Veränderungen
A	Langfristiges Vermögen	75.347.647,55	68.303.014,44	7.044.633,11
A.I	Immaterielle Vermögenswerte	124.869,75	126.037,41	- 1.167,66
A.I.1	Immaterielle Vermögenswerte	124.869,75	126.037,41	- 1.167,66
A.II	Sachanlagen	60.909.117,24	53.374.392,58	7.534.724,66
A.II.1	Grundstücke, Grundstückseinrichtungen und Infrastruktur	903.029,49	880.929,80	22.099,69
A.II.2	Gebäude und Bauten	39.483.525,73	33.345.802,49	6.137.723,24
A.II.3	Wasser- und Abwasserbauten und -anlagen		-	-
A.II.4	Sonderanlagen		-	-
A.II.5	Technische Anlagen, Fahrzeuge und Maschinen	13.832.266,91	12.934.806,25	897.460,66
A.II.6	Amts-, Betriebs- und Geschäftsausstattung	3.300.642,35	2.275.000,42	1.025.641,93
A.II.7	Kulturgüter		-	-
A.II.8	Gegebene Anzahlungen für Anlagen und Anlagen in Bau	3.389.652,76	3.937.853,62	- 548.200,86
A.III	Aktive Finanzinstrumente/Langfristiges Finanzvermögen	766.762,61	766.472,45	290,16
A.III.1	Bis zur Endfälligkeit gehaltene Finanzinstrumente		-	-
A.III.2	Zur Veräußerung verfügbare Finanzinstrumente		-	-
A.III.3	Partizipations- und Hybridkapital		-	-
A.III.4	Derivative Finanzinstrumente ohne Grundgeschäft	766.762,61	766.472,45	290,16
A.IV	Beteiligungen	13.546.897,95	14.036.112,00	- 489.214,05
A.IV.1	Beteiligungen an verbundenen Unternehmen	13.546.897,95	14.036.112,00	- 489.214,05
A.IV.2	Beteiligungen an assoziierten Unternehmen		-	-
A.IV.3	Sonstige Beteiligungen		-	-
A.IV.4	Verwaltete Einrichtungen, die der Kontrolle unterliegen		-	-
A.V	Langfristige Forderungen	-	-	-
A.V.1	Langfristige Forderungen aus Lieferungen und Leistungen		-	-
A.V.2	Langfristige Forderungen aus gewährten Darlehen		-	-
A.V.3	Sonstige langfristige Forderungen		-	-
B	Kurzfristiges Vermögen	15.710.833,90	15.508.964,82	201.869,08
B.I	Kurzfristige Forderungen	5.880.270,26	4.876.454,48	1.003.815,78
B.I.1	Kurzfristige Forderungen aus Lieferungen und Leistungen	3.607.890,43	1.083.197,12	2.524.693,31
B.I.2	Kurzfristige Forderungen aus Abgaben		-	-
B.I.3	Sonstige kurzfristige Forderungen	2.272.379,83	3.793.257,36	- 1.520.877,53
B.I.4	Sonstige kurzfristige Forderungen (nicht voranschlagswirksame Gebarung)		-	-
B.II	Vorräte	2.998.236,53	2.823.346,81	174.889,72
B.II.1	Vorräte	2.998.236,53	2.823.346,81	174.889,72
B.II.2	Gegebene Anzahlungen auf Vorräte		-	-
B.III	Liquide Mittel	6.810.279,67	7.775.933,49	- 965.653,82
B.III.1	Kassa, Bankguthaben, Schecks	6.810.279,67	7.775.933,49	- 965.653,82
B.III.2	Zahlungsmittelreserven		-	-
B.IV	Aktive Finanzinstrumente/Kurzfristiges Finanzvermögen			
B.IV.1	Aktive Finanzinstrumente/Kurzfristiges Finanzvermögen		-	-
B.V	Aktive Rechnungsabgrenzung	22.047,44	33.230,04	- 11.182,60
B.V.1	Aktive Rechnungsabgrenzung	22.047,44	33.230,04	- 11.182,60
B.V.1	Aktive Rechnungsabgrenzung (Disagien)		-	-
	Summe Aktiva (A+B)	91.058.481,45	83.811.979,26	7.246.502,19

	PASSIVA	RA 2020	RA 2019	Veränderungen
C	Nettovermögen (Ausgleichsposten)	17.924.420,46	16.553.552,19	1.370.868,27
C.I	Saldo der Eröffnungsbilanz	15.512.229,51	15.512.229,51	-
C.I	Saldo der Eröffnungsbilanz	15.512.229,51	15.512.229,51	-
C.II	Kumuliertes Nettoergebnis	- 708.874,35	- 1.985.105,23	1.276.230,88
C.II	Kumuliertes Nettoergebnis	- 708.874,35	- 1.985.105,23	1.276.230,88
C.III	Haushaltsrücklagen	3.121.065,30	3.026.427,91	94.637,39
C.III.1	Haushaltsrücklagen	3.121.065,30	3.026.427,91	94.637,39
C.IV	Neubewertungsrücklagen (Umbewertungskonto)	-	-	-
C.IV.1	Neubewertungsrücklagen (Umbewertungskonto)	-	-	-
C.V	Fremdwährungsumrechnungsrücklagen	-	-	-
C.V.1	Fremdwährungsumrechnungsrücklagen	-	-	-
D	Sonderposten Investitionszuschüsse (Kapitaltransfers)	64.716.177,87	62.456.611,94	2.259.565,93
D.I	Investitionszuschüsse	64.716.177,87	62.456.611,94	2.259.565,93
D.I.1	Investitionszuschüsse von Trägern öffentlichen Rechts	64.716.177,87	62.456.611,94	
D.I.2	Investitionszuschüsse von Beteiligungen	-	-	
D.I.2	Investitionszuschüsse von übrigen	-	-	-
E	Langfristige Fremdmittel	2.627.628,16	2.628.085,82	- 457,66
E.I	Langfristige Finanzschulden, netto	-	-	-
E.I.1	Langfristige Finanzschulden	-	-	-
E.II	Langfristige Verbindlichkeiten	-	-	-
E.II.1	Langfristige Verbindlichkeiten aus Lieferungen und Leistungen	-	-	-
E.II.2	Leasingverbindlichkeiten	-	-	-
E.II.3	Sonstige langfristige Verbindlichkeiten	-	-	-
E.III	Langfristige Rückstellungen	2.627.628,16	2.628.085,82	- 457,66
E.III.1	Rückstellungen für Abfertigungen	780.959,71	773.127,82	7.831,89
E.III.2	Rückstellungen für Jubiläumswendungen	-	-	-
E.III.3	Rückstellungen für Haftungen	-	-	-
E.III.4	Rückstellungen für Sanierungen von Altlasten	-	-	-
E.III.5	Rückstellungen für Pensionen	-	-	-
E.III.6	Sonstige langfristige Rückstellungen	1.846.668,45	1.854.958,00	- 8.289,55
F	Kurzfristige Fremdmittel	5.790.254,96	2.173.729,31	3.616.525,65
F.I	Kurzfristige Finanzschulden, netto	-	-	-
F.I.1	Kurzfristige Finanzschulden	-	-	-
F.I.2	Kurzfristige Forderungen aus derivativen Finanzinstrumenten mit Grundgeschäft (-)	-	-	-
F.I.3	Kurzfristige Verbindlichkeiten aus derivativen Finanzinstrumenten mit Grundgeschäft	-	-	-
F.II	Kurzfristige Verbindlichkeiten	5.019.888,96	2.158.577,31	2.861.311,65
F.II.1	Kurzfristige Verbindlichkeiten aus Lieferungen und Leistungen	4.335.904,76	1.124.674,74	3.211.230,02
F.II.2	Kurzfristige Verbindlichkeiten aus Abgaben	-	-	-
F.II.3	Sonstige kurzfristige Verbindlichkeiten	683.984,20	1.033.902,57	- 349.918,37
F.II.4	Sonstige kurzfristige Verbindlichkeiten (nicht voranschlagswirksame Gebarung)	-	-	-
F.III	Kurzfristige Rückstellungen	20.366,00	15.152,00	5.214,00
F.III.1	Rückstellungen für Prozesskosten	-	-	-
F.III.2	Rückstellungen für ausstehende Rechnungen	-	-	-
F.III.3	Rückstellungen für nicht konsumierte Urlaube	-	-	-
F.III.4	Sonstige kurzfristige Rückstellungen	20.366,00	15.152,00	5.214,00
F.IV.	Passive Rechnungsabgrenzung	750.000,00	-	750.000,00
F.IV.1	Passive Rechnungsabgrenzung	750.000,00	-	750.000,00
F.IV.1	Passive Rechnungsabgrenzung (Agien)	-	-	-
	Summe Passiva (C+D+E+F)	91.058.481,45	83.811.979,26	7.246.502,19

E. Risikobericht

1. Einleitung

Gemäß § 15 der Steiermärkischen Verordnung zur risikoaversen Finanzgebarung (StVO-RFG) ist jährlich – zeitgleich mit dem Landesrechnungsabschluss – ein Risikobericht zur Finanzgebarung des Landes Steiermark zu erstellen. Dieser hat die wichtigsten Risikokennzahlen, die bestehenden Limite und ihre Ausnutzung sowie alle entscheidungsrelevanten Informationen über die Risikostruktur zu enthalten.

Ziel des Risikoberichts ist es, darzulegen, dass in der Finanzgebarung, insbesondere bei der Aufnahme von Schulden, beim Schuldenportfoliomanagement, bei der Veranlagung öffentlicher Mittel und beim Risikomanagement die jeweils geltenden gesetzlichen und haushaltsrechtlichen Vorschriften und Bestimmungen eingehalten wurden. Er gibt weiters Auskunft darüber, wie den in der StVO-RFG definierten Risiken begegnet wurde und wie diese auf ein Mindestmaß reduziert wurden.

2. Grundsätze

Bei der Durchführung der Finanzgebarung sind folgende Grundsätze einzuhalten und durch entsprechende Maßnahmen sicherzustellen:

- Grundsatz der Risikoaversität
- Grundsatz einer strategischen Planung bezüglich Schulden- und Liquiditätsmanagement
- Grundsatz der Umsetzung einer Aufbau- und Ablauforganisation
- Grundsatz der Transparenz über getätigte Transaktionen

2.1. Grundsatz der Risikoaversität

Diesem Grundsatz wird durch Einhaltung der in § 2 der StVO-RFG festgelegten Bestimmungen entsprochen. Das Eingehen von vermeidbaren Risiken wie Fremdwährungs-, Aktienpositions- und Optionsgeschäften ist dezidiert verboten.

Unvermeidbare Risiken werden nur auf Basis einer strategischen Planung und innerhalb der dort definierten Rahmenbedingungen eingegangen, wobei der Minimierung der Risiken gegenüber der Optimierung von Erträgen oder Kosten der Vorzug gegeben wird.

Die StVO-RFG beinhaltet zusätzlich Regelungen über die Aufnahme von Fremdmittel und die Veranlagung von Kassenmittel.

2.2. Grundsatz einer strategischen Planung bezüglich Schulden- und Liquiditätsmanagement

Dem Grundsatz der strategischen Planung wird durch eine jährlich rollierende, für vier Jahre im Voraus festzulegende Schulden-, Liquiditätsmanagement- und Veranlagungsstrategie entsprochen. Am 06.06.2019 wurde in der Landesregierung der Beschluss zur „Schuldenmanagementstrategie 2020 bis 2023“ gefasst. Darin wurde die strategische Ausrichtung des Schuldenmanagements für das Jahr 2020 beauftragt und für die Jahre 2021 bis 2023 festgelegt. Mit Regierungsbeschluss vom 12.12.2019 wurden die in der Schuldenmanagementstrategie vorgesehenen Finanzierungslinien für 2020 konkretisiert und die geplanten Kapitalmarktfinanzierungen angepasst. Im Berichtsjahr 2020 wurde von der Landesregierung am 12.11.2020 die Schulden-, Liquiditätsmanagement- und Veranlagungsstrategie 2021 bis 2024 beschlossen. In deren Rahmen wurden auch die für das Jahr 2020 geplanten Maßnahmen aufgrund der Covid-19-Krise angepasst.

2.3. Grundsatz der Umsetzung einer Aufbau- und Ablauforganisation

Diesem Grundsatz wird in der Abteilung 4 Finanzen durch eine personelle und organisatorische Funktionstrennung von Frontoffice, das ist die für den Abschluss von Finanzgeschäften zuständige Organisationseinheit (Finanz- und Liquiditätsmanagement), und Backoffice, der für die Kontrolle der Einhaltung der StVO-RFG zuständigen Einheit (Risikomanagement), entsprochen. Die handelnden Personen verfügen, bezogen auf ihre Aufgaben, Kompetenzen und Verantwortlichkeiten, über die erforderlichen Kenntnisse und Erfahrungen. Laufende Personalentwicklung und Weiterqualifizierung gewährleisten ein adäquates Niveau. Vertretungsregelungen begrenzen das Risiko des Ausfalls von Schlüsselkräften. Ein durchgängiges Vier-Augen-Prinzip ist in Kraft, ein internes Kontrollsystem implementiert.

2.4. Grundsatz der Transparenz über getätigte Transaktionen

Durch die Darstellung der getätigten Finanztransaktionen (Aufnahmen und Tilgungen von Darlehen, Barvorlagen, Kontokorrentkredite) auf Geschäftsebene wird dem Grundsatz der Transparenz Folge geleistet. Dazu sind in den folgenden Kapiteln die getätigten Finanztransaktionen teilweise kumuliert und teilweise im Einzelnen dargestellt.

3. Risikoabschätzung

Finanzgebarung ist laufend mit Risiken behaftet. Diese sind auf ein Mindestmaß zu reduzieren, wobei in Entsprechung des § 2 Abs. 2 StVO-RFG die Minimierung der Risiken stärker zu gewichten ist als die Optimierung der Erträge oder Kosten.

Zu den relevanten Risikoarten lt. StVO-RFG zählen Marktrisiko, Liquiditätsrisiko, operationelles Risiko einschließlich Rechtsrisiko, Kreditrisiko und Reputationsrisiko (finanzmarktspezifische Risiken).

3.1. Marktrisiko

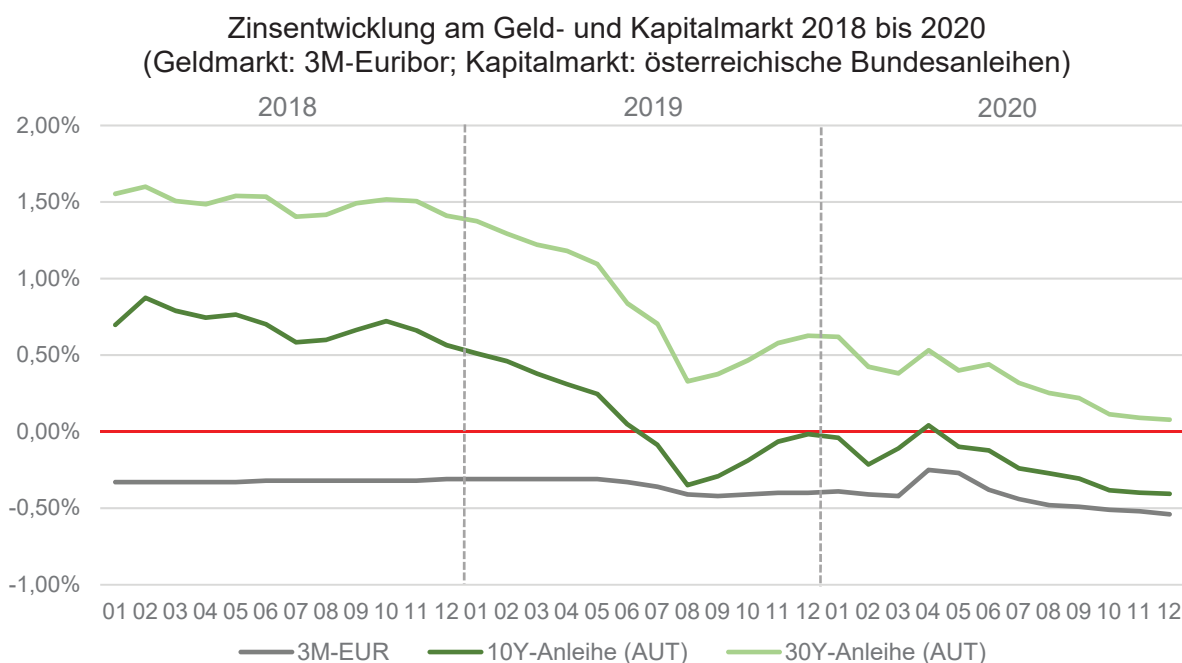
Das Marktrisiko birgt die Gefahr der Verringerung des Marktwerts abgeschlossener Finanzgeschäfte als Folge einer negativen Marktentwicklung. Zum Marktrisiko gehören auch das Zinsänderungsrisiko und das Fremdwährungsrisiko.

Da in der laufenden Finanzgebarung keine Veranlagungen durchgeführt und lt. StVO-RFG Fremdmittel nur in Euro aufgenommen werden dürfen, kommt das Marktrisiko iZm Veranlagungen sowie das Fremdwährungsrisiko nicht zum Tragen. Relevant für die Finanzgebarung im Land ist nur das Zinsänderungsrisiko.

3.1.1. Zinsänderungsrisiko

Das Zinsänderungsrisiko als unvermeidbares Risiko, welches einerseits in steigenden Zinsaufwendungen für zukünftige Finanzierungen aufgrund von Zinsanstiegen und andererseits in „Opportunitätsverlusten“ bei langfristigen Finanzierungen mit fixem Zinssatz im Falle sinkender Zinsen entstehen kann, wurde in der Schulden-, Liquiditätsmanagement- und Veranlagungsstrategie ausführlich untersucht. Aufgrund der erwarteten Zinsentwicklung in der strategischen Planung, die auf den WIFO-Prognosen basiert, werden zur Zeit Fremdmittelaufnahmen mit den Kriterien endfällig, fixverzinst und mit langen Laufzeiten getätigt. Dadurch wird das Zinsänderungsrisiko minimiert.

Die Zinsentwicklung der letzten drei Jahre zeigt, dass die langfristigen österreichischen Zinsen (10-jährige Rendite der Staatsanleihen) in der zweiten Jahreshälfte 2019 die Nulllinie unterschritten und auch 2020 fast durchgängig im Negativbereich notierten.



Nachfolgende Tabelle zeigt ausgewählte Kennzahlen die Fremdmittelaufnahme betreffend. Durch ein gegenüber 2019 fallendes Zinsniveau sowie die Umschuldung von ÖBFA-Darlehen konnte der effektive Zinsaufwand verringert werden.

Kennzahlen (Land & LIG)	31.12.2020	31.12.2019
Schuldenstand Land Kernhaushalt (ohne weitergegebene Darlehen)	4.289.533.501,58	4.054.199.773,18
Schuldenstand LIG (inkl. weitergegebene Darlehen)	390.435.198,26	398.189.027,00
Zinsaufwand effektiv p.a.	59.303.173,62	65.470.262,01
Anteil fixe Verzinsung	100,00%	100,00%
Anteil Bund im Wege ÖBFA	84,51%	78,94%
Durchschnittsverzinsung effektiv in %	1,27%	1,47%
Zinsfixierungszeitraum in Jahren	26,41	23,99

3.2. Liquiditätsrisiko

Liquiditätsrisiko ist das Risiko, dass das Land Zahlungsverpflichtungen zum Zeitpunkt der Fälligkeit nicht nachkommen kann bzw. die erforderliche Liquidität bei Bedarf zu ungünstigen Konditionen beschafft werden muss.

Um diesem Risiko entgegenzuwirken wird der Bedarf an liquiden Mitteln im Rahmen des Liquiditätsmanagements kurz-, mittel- und langfristig erhoben, die tatsächliche Entwicklung laufend beobachtet und mit den Planwerten verglichen. Die jederzeitige Zahlungsbereitschaft wird durch den Abschluss von täglichen Kassengeschäften mit der Österreichischen Bundesfinanzierungsagentur (ÖBFA) und Kreditinstituten mittels kurzfristigen Fremdmittelaufnahmen (Barvorlagen, Kontokorrentkredite) sichergestellt. Der Aufbau einer Liquiditätsreserve gemäß § 6 StVO-RFG war im Jahr 2020 nicht notwendig.

3.2.1. Kurzfristige Risikominimierung

Um den erforderlichen kurzfristigen Liquiditätsbedarf abdecken zu können, wurden – neben der Abwicklung mit der ÖBFA – mit drei Banken schriftliche Vereinbarungen zur Aufnahme von kurzfristiger Liquidität mittels Barvorlagen/Kontokorrentkrediten von in Summe EUR 300,0 Mio. abgeschlossen. Zur Sicherstellung der täglichen Liquidität wurden 2020 unterjährig 57 Barvorlagen bei der ÖBFA und 10 Barvorlagen/Kontokorrentkredite bei Banken aufgenommen. Die durchschnittliche Höhe der Aufnahmen betrug EUR 67,8 Mio. bei einer durchschnittlichen Verzinsung von -0,090 %.

In der strategischen Planung wurde festgelegt, die Liquiditätsstände zu senken. Der tägliche Kassastand des Landes (ohne Fremdmittelaufnahmen) soll sich in einem Bereich zwischen EUR +175,0 Mio. und EUR -300,0 Mio. bewegen. Der durchschnittliche Kassastand des Landes im Jahr 2020 betrug EUR 121,5 Mio.

3.2.1.1 Cash-Pooling

Mit den außerbudgetären Einheiten des Landes sind Liquiditätsverbunde (Cash Pooling) eingerichtet. In diesen Liquiditätsverbund sind die Landesimmobilien-Gesellschaft (LIG), die Krankenanstaltengesellschaft (KAGes) und der Gesundheitsfonds integriert. Eine Ausweitung auf weitere Einheiten wird angestrebt.

Durch das Cash Pooling ist es möglich, sowohl kurzfristige Refinanzierungen als auch langfristige Fremdmittelaufnahmen zu reduzieren. Überschüssige Liquidität wird von den außerbudgetären Einheiten auf das Landeskonto überwiesen. Umgekehrt wird benötigte bzw. wieder abzubrufende Liquidität am Tag der Anforderung valutagleich den außerbudgetären Einheiten zur Verfügung gestellt.

Die Abrechnung des Cash Pools erfolgt auf Basis marktüblicher Konditionen.

Mit 31.12.2020 bestanden aus dem Cash-Pooling kurzfristige Verbindlichkeiten des Landes gegenüber den am Cash Pooling teilnehmenden Einheiten iHv. EUR 206,0 Mio.

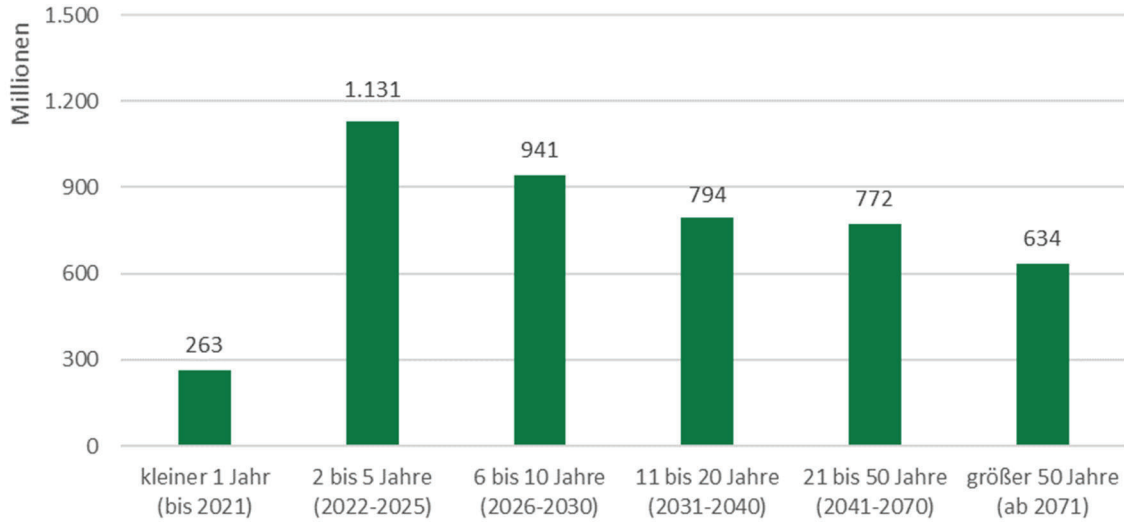
3.2.2. Langfristige Risikominimierung

Um die Finanzierung der jeweiligen Nettofinanzierungssalden und Refinanzierungserfordernisse zu gewährleisten, wurden und werden langfristige Darlehen bei unterschiedlichen Kontrahenten aufgenommen. Eine Aufstellung über das gesamte Obligo findet sich im Rechnungsabschluss Steiermark 2020, Band I, Abschnitt C, Nachweise, Anlage 6c (Einzelnachweis über Finanzschulden und Schuldendienst).

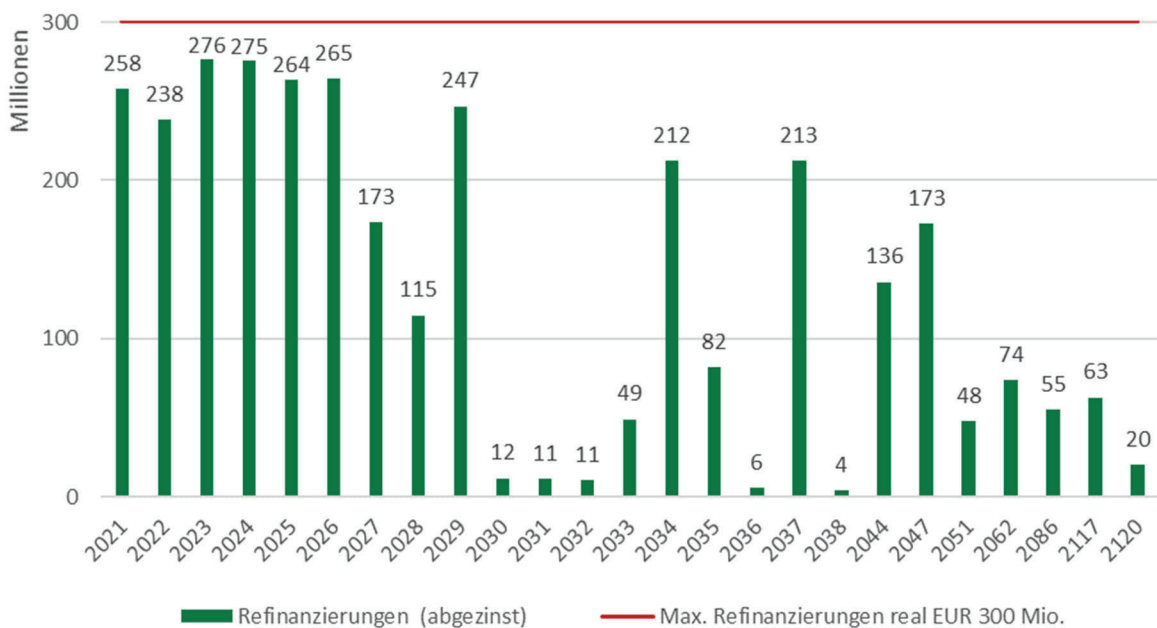
Um hohe Refinanzierungserfordernisse zu vermeiden, wird auf ein ausgeglichenes Tilgungsprofil geachtet, welches real EUR 300,0 Mio. p.a. nicht übersteigt. Die realen Werte ergeben sich durch Abzinsung mit 2 %, was dem Inflationsziel der Europäischen Zentralbank entspricht.

Nachfolgende Diagramme stellen die Refinanzierungserfordernisse (inkl. LIG) zum Stichtag 31.12.2020 dar:

Refinanzierungen (Tilgungen) kategorisiert in Laufzeitbändern in Mio. EUR, Stichtag 31.12.2020



Refinanzierungen (Tilgungen) abgezinst mit 2 % in Mio. EUR, Stichtag 31.12.2020



Darstellung der getätigten Finanztransaktionen 2020

Aufnahmen

Langfristige Darlehensaufnahmen 2020								
Lfd. Nr.	Gläubiger	Volumen EUR	Laufzeit (LZ)		fix/var	Zinssatz in %		Tilgung
			von	bis		nom.	eff.	
1	ÖBFA	88.872.000,00	09.07.2020	20.03.2051	fix bis Ende	0,75%	0,32%	endfällig
2	ÖBFA	65.000.000,00	10.07.2020	02.11.2086	fix bis Ende	1,50%	0,57%	endfällig
3	ÖBFA	63.400.000,00	09.09.2020	30.06.2120	fix bis Ende	0,85%	0,61%	endfällig
4	ÖBFA	18.000.000,00	06.10.2020	30.06.2120	fix bis Ende	0,85%	0,56%	endfällig
5	ÖBFA	25.000.000,00	08.10.2020	30.06.2120	fix bis Ende	0,85%	0,53%	endfällig
6	ÖBFA	40.000.000,00	09.10.2020	30.06.2120	fix bis Ende	0,85%	0,54%	endfällig
7	ÖBFA	185.000.000,00	01.12.2020	20.04.2027	fix bis Ende	0,50%	-0,62%	endfällig
Summe		485.272.000,00						

Tilgungen

Tilgungen 2020			
Lfd. Nr.	Gläubiger (Laufzeit)	Tilgung per	Volumen EUR
1	Europäische Investitionsbank (2013-2038)	17.03.2020	1.234.567,90
2	Europäische Investitionsbank (2013-2038)	17.06.2020	1.234.567,90
3	UniCredit Bank Austria AG (2011-2020)	30.06.2020	70.000.000,00
4	UniCredit Bank Austria AG (2011-2020)	30.06.2020	70.000.000,00
5	BAWAG P.S.K. AG (2011-2020)	30.06.2020	60.000.000,00
6	ÖBFA (2014-2020)	15.07.2020	45.000.000,00
7	Europäische Investitionsbank (2013-2038)	17.09.2020	1.234.567,90
8	Europäische Investitionsbank (2013-2038)	17.12.2020	1.234.567,90
Summe			249.938.271,60

Gegenüberstellung genehmigter zu aufgenommener Finanzierungen

Finanzierungen 2020 (Gesamtvolumen EUR)	Genehmigt (Plan) ¹⁾	Aufgenommen/ Getilgt (Ist)
Fremdmittelaufnahmen	1.626.578.100,00	485.272.000,00
Tilgungen	799.938.300,00	249.938.271,60

¹⁾ It. Bedeckungs- und Ermächtigungsregeln: LTB Nr. 7 v. 21.01.2020, Pkt. 2 sowie LTB Nr. 181 v. 17.11.2020, Pkt. 7

Die Erläuterungen zu den Abweichungen finden sich im Rechnungsabschluss Steiermark 2020, Band II, im Rahmen des GB Finanzen.

3.3. Operationelles Risiko

Unter dem operationellen Risiko versteht man die Gefahr eines Verlustes aufgrund von Unangemessenheit oder Versagens interner Prozesse, Systeme oder Menschen sowie von unvorhersehbaren externen Ereignissen. Das operationelle Risiko beinhaltet das Rechtsrisiko, welches Gefahren aus fehlerhafter oder ungenauer Vertragsgestaltung oder etwa der Nichtdurchsetzbarkeit von Ansprüchen birgt.

Dem operationellen Risiko wird durch die bereits genannte strikte Trennung in einen Front- und Backoffice-Bereich, durch die genaue Festlegung der Prozessabläufe und deren Überwachung sowie durch das Verwenden von standardisierten Checklisten bei der Überprüfung von Finanzgeschäften entgegengewirkt. Mittels Vier-Augen-Prinzip bei der Beauftragung und Anordnung von Finanztransaktionen soll das Risiko des Versagens interner Prozesse minimiert werden. Laufende Weiterbildung aller Beteiligten, die Dokumentation der IKS-Prozesse und deren Überwachung, sowie das stetige Fokussieren auf die Komplexität der Materie sind ein wichtiger Beitrag im Umgang mit operationellen Risiken.

Dem Rechtsrisiko wird begegnet, indem die rechtskundigen Experten des Verfassungsdienstes in der Abteilung 3 die zum Abschluss von Finanzgeschäften notwendigen Verträge auf ihre Rechtskonformität hin prüfen und die mit Risiken für das Land behafteten Vertragsbestandteile aufzeigen. Die Verwendung von im allgemeinen Geschäftsgebrauch anerkannten und erprobten Standardvorlagen senkt das Rechtsrisiko bei täglichen Routinen.

3.4. Kreditrisiko

Unter dem Kreditrisiko versteht man die Gefahr, dass ein Kreditnehmer die ihm vertraglich gewährten Kredite nicht oder nicht vollständig zurückzahlen kann oder will. Auch bei Veranlagungen verbleibt stets ein unvermeidbares Risiko, dass der veranlagte Betrag nicht vollständig zurückgezahlt werden kann.

Da von der Abteilung 4 – Finanzen keine Veranlagungen durchgeführt werden und die Rückführung der an die LIG weitergereichten Darlehen aufgrund der Gesellschafterstellung des Landes gewährleistet ist, besteht kein Kreditrisiko.

3.5. Reputationsrisiko

Unter dem Reputationsrisiko versteht man die Gefahr, dass durch die öffentliche Berichterstattung über Transaktionen und Geschäftspartner oder über bestimmte Geschäftspraktiken die Reputation des Landes negativ beeinflusst wird, wobei dem Land Steiermark grundsätzlich Geschäfte, die allgemein anerkannten Nachhaltigkeits-, ethischen und Governance-Kriterien widersprechen, nicht gestattet sind (§ 13 Abs. 2 StVO-RFG).

Das Reputationsrisiko wird minimiert, indem die strategische Planung mit Hilfe von möglichst einfachen, nachvollziehbaren Finanzprodukten umgesetzt wird. Dies geschieht durch die in der Schulden-, Liquiditätsmanagement- und Veranlagungsstrategie festgelegten Finanzinstrumente, wie Barvorlagen, Kontokorrentkredite, Darlehen sowie Schuldverschreibungen. Derivative Finanztransaktionen sind auf die strategiekonforme Steuerung von Zinsrisiken beschränkt (Zinsswaps) und müssen immer mit einem Grundgeschäft verbunden sein. Aktuell sind keine solchen Zinsswaps abgeschlossen.

Das Land Steiermark gestaltet seine Beziehung mit den einzelnen Geschäftspartnern im Einklang mit den rechtsstaatlichen Bestimmungen. Auf einer Basis gegenseitigen Vertrauens, der Nutzung von eingeräumten Kontrollrechten, einer so weit wie möglichen Transparenz und eines wechselseitigen Informationsaustausches sollen kurzfristige, einseitige Entscheidungen und damit einhergehende Reaktionen vermieden werden.



F. Übersichten

In diesem Abschnitt sind zur besseren Übersicht Tabellen abgebildet, welche nicht in der Voranschlags- und Rechnungsabschlussverordnung vorgesehen sind.

Ad Abschnitt A Punkt 4.6 Dotierungen von Rücklagen und Rückstellungen“

Abbildung 1,„Rücklagen 2020 pro DB“

Abteilung Detailbudget Art der Rücklage	Rücklagen 01.01.2020	Entnahmen	Zuführungen	Rücklagen 31.12.2020
ABT01				
Organisation und Informationst.	2.013.640,08	2.013.640,08	-	0,00
Allg. RL	2.013.640,08	2.013.640,08		0,00
ABT02				
Zentral	2.597.195,39	2.244.850,90	-	352.344,49
Allg. RL	2.597.195,39	2.244.850,90		352.344,49
BH Bruck Mürzzuschlag	13.961,37	6.854,39	-	7.106,98
Allg. RL	13.961,37	6.854,39		7.106,98
BH Deutschlandsberg	19.143,18	15.230,31	-	3.912,87
Allg. RL	19.143,18	15.230,31		3.912,87
BH Graz - Umgebung	46.440,90	30.096,37	-	16.344,53
Allg. RL	46.440,90	30.096,37		16.344,53
BH Hartberg - Fürstenfeld	20.048,04	17.164,42	-	2.883,62
Allg. RL	20.048,04	17.164,42		2.883,62
BH Leibnitz	27.804,57	9.388,92	-	18.415,65
Allg. RL	27.804,57	9.388,92		18.415,65
BH Leoben	10.010,38	3.635,15	-	6.375,23
Allg. RL	10.010,38	3.635,15		6.375,23
BH Liezen	5.494,06	2.465,42	-	3.028,64
Allg. RL	5.494,06	2.465,42		3.028,64
BH Murau	8.380,92	199,79	-	8.181,13
Allg. RL	8.380,92	199,79		8.181,13
BH Murtal	13.882,63	3.719,52	-	10.163,11
Allg. RL	13.882,63	3.719,52		10.163,11
BH Südoststeiermark	17.477,03	3.505,84	-	13.971,19
Allg. RL	17.477,03	3.505,84		13.971,19
BH Voitsberg	48.352,36	10.327,23	-	38.025,13
Allg. RL	48.352,36	10.327,23		38.025,13
BBL Oststeiermark	6.639,05	6.435,76	-	203,29
Allg. RL	6.639,05	6.435,76		203,29
BBL Südoststeiermark	113,88	49,33	-	64,55
Allg. RL	113,88	49,33		64,55
BBL Südweststeiermark	11.187,90	7.259,02	-	3.928,88
Allg. RL	11.187,90	7.259,02		3.928,88
BBL Steirischer Zentralraum	6.156,76	6.156,76	-	0,00
Allg. RL	6.156,76	6.156,76		0,00
BBL Obersteiermark Ost	18.326,91	15.267,81	-	3.059,10
Allg. RL	18.326,91	15.267,81		3.059,10

Abteilung Detailbudget Art der Rücklage	Rücklagen 01.01.2020	Entnahmen	Zuführungen	Rücklagen 31.12.2020
BBL Obersteiermark West	1.957,71	40,08	-	1.917,63
Allg. RL	1.957,71	40,08		1.917,63
BBL Liezen	10.007,32	-	-	10.007,32
Allg. RL	10.007,32			10.007,32
ABT03				
Landesarchiv	2.347,74	-	-	2.347,74
Allg. RL	2.347,74			2.347,74
Verfassung	446.968,51	-	-	446.968,51
Allg. RL	446.968,51			446.968,51
ABT04				
Beteiligungen	18.740.646,43	-	-	18.740.646,43
Allg. RL	17.533.555,43			17.533.555,43
Zweckgeb. RL	1.207.091,00		-	1.207.091,00
Finanzen	275.526.898,54	165.535.814,32	179.633.680,51	289.624.764,73
Allg. RL	275.400.835,71	165.535.814,32	179.490.850,43	289.355.871,82
Zweckgeb. RL	126.062,83		142.830,08	268.892,91
ABT05				
Personal	17.012.520,54	5.241.451,20	-	11.771.069,34
Allg. RL	17.012.520,54	5.241.451,20		11.771.069,34
ABT06				
Berufsschulen	908.050,99	908.050,99	-	0,00
Allg. RL	908.050,99	908.050,99	-	0,00
Zweckgeb. RL	-	-	-	-
BS Allgemein	4.092,00	4.092,00	-	-
Allg. RL	4.092,00	4.092,00	-	-
Frauen	7.216,28	7.216,28	-	-
Allg. RL	7.216,28	7.216,28	-	-
Gesellschaft Allg.	1.026.412,14	459.696,36	401.975,08	968.690,86
Allg. RL	10.596,99	10.596,99		-
Zweckgeb. RL	1.015.815,15	449.099,37	401.975,08	968.690,86
J.J. Fux Konservat.	18.362,74	18.362,74	-	-
Allg. RL	18.362,74	18.362,74	-	-
Jugendhäuser (JH)	571.653,85	571.653,85	-	-
Allg. RL	571.653,85	571.653,85	-	-
Komm. Musikschulen	155.842,27	155.842,27	-	-
Allg. RL	155.842,27	155.842,27	-	-
Pflichtschulen	50.909.809,13	41.454.274,76	25.843.807,82	35.299.342,19
Allg. RL	5.212.342,47	5.212.342,47	-	0,00
Zweckgeb. RL	45.697.466,66	36.241.932,29	25.843.807,82	35.299.342,19
Bildungsdirektion	3.392,66	3.392,66	-	-
Allg. RL	3.392,66	3.392,66	-	-
Kinderbildung/Betreuung	15.527.395,60	1.100.243,56	7.418.019,40	21.845.171,44
Allg. RL	100.243,56	100.243,56	-	0,00
Zweckgeb. RL	15.427.152,04	1.000.000,00	7.418.019,40	21.845.171,44
ABT07				
Ländlicher Wegebau	4.262.336,33	144.400,00	1.754.483,91	5.872.420,24
Allg. RL	448,50		-	448,50
EU-Geb. RL	112.744,14	100.000,00	139.082,75	151.826,89
Zweckgeb. RL	4.149.143,69	44.400,00	1.615.401,16	5.720.144,85

Abteilung Detailbudget Art der Rücklage	Rücklagen 01.01.2020	Entnahmen	Zuführungen	Rücklagen 31.12.2020
Pensionen d. Gem.	11.682.957,69	10.211.706,07	8.692.250,72	10.163.502,34
Zweckgeb. RL	11.682.957,69	10.211.706,07	8.692.250,72	10.163.502,34
Wahlen	3.095,15	3.095,15	-	-
Allg. RL	3.095,15	3.095,15	-	-
BZ aller nicht SPÖ Gemeinden	51.517.844,00	20.995.000,00	5.576.698,26	36.099.542,26
Allg. RL	74.164,17	25.000,00	-	49.164,17
Zweckgeb. RL	51.443.679,83	20.970.000,00	5.576.698,26	36.050.378,09
BZ von SPÖ Gemeinden	31.502.070,74	25.600.000,00	1.346.073,08	7.248.143,82
Allg. RL	392,00	-	-	392,00
Zweckgeb. RL	31.501.678,74	25.600.000,00	1.346.073,08	7.247.751,82
Finanzzuweisung nach FAG	1.075.362,70	-	-	1.075.362,70
Allg. RL	1.075.362,70	-	-	1.075.362,70
ABT08				
Gesundheit u. Pflegemanagmt.	23.443.872,15	20.645.746,07	12.534.759,13	15.332.885,21
Allg. RL	23.400.306,07	20.621.000,00	6.100.000,00	8.879.306,07
Zweckgeb. RL	43.566,08	24.746,07	6.434.759,13	6.453.579,14
Veterinärwesen	2.488.414,31	15.000,00	273.231,22	2.746.645,53
Allg. RL	1.409.894,01	-	-	1.409.894,01
Fonds-Geb. RL	556.914,73	-	57.627,76	614.542,49
Zweckgeb. RL	521.605,57	15.000,00	215.603,46	722.209,03
Wissenschaft und Forschung	3.038.546,16	1.019.001,87	-	2.019.544,29
Allg. RL	719.001,87	719.001,87	-	-
EU-Geb. RL	825.053,02	-	-	825.053,02
Fonds-Geb. RL	1.494.491,27	300.000,00	-	1.194.491,27
ABT09				
Kultur	4.507.546,71	3.056.310,95	628.825,84	2.080.061,60
Zweckgeb. RL	4.507.546,71	3.056.310,95	628.825,84	2.080.061,60
Sport	679.648,94	602.909,47	586.331,08	663.070,55
Allg. RL	679.648,94	602.909,47	293.165,54	369.905,01
Zweckgeb. RL	-	-	293.165,54	293.165,54
Landesbibliothek	309.046,43	266.800,00	-	42.246,43
Allg. RL	309.046,43	266.800,00	-	42.246,43
Europa und Internationales	187.655,41	100.000,00	101.014,63	188.670,04
Allg. RL	187.655,41	100.000,00	-	87.655,41
EU-Geb. RL	-	-	101.014,63	101.014,63
ABT10				
Land- und forstwirtsch. Betriebe	58.380,00	-	100,00	58.480,00
Allg. RL	0,00	-	-	0,00
Zweckgeb. RL	58.380,00	-	100,00	58.480,00
Land- und Forstwirtschaft	29.270.353,34	6.222.349,08	186.846,63	23.234.850,89
Allg. RL	945.594,77	771.749,45	-	173.845,32
EU-Geb. RL	17.027.255,66	5.350.000,00	-	11.677.255,66
Zweckgeb. RL	11.297.502,91	100.599,63	186.846,63	11.383.749,91
Land- und forstwirt. Schulen	3.399.242,43	-	1.080.721,94	4.479.964,37
Allg. RL	2.000.296,82	-	-	2.000.296,82
Zweckgeb. RL	1.398.945,61	-	1.080.721,94	2.479.667,55
Bildungshaus St. Martin	71.375,85	56.000,00	54.797,98	70.173,83
Allg. RL	-	-	-	-
EU-Geb. RL	70.428,98	56.000,00	54.797,98	69.226,96
Zweckgeb. RL	946,87	-	-	946,87

Abteilung Detailbudget Art der Rücklage	Rücklagen 01.01.2020	Entnahmen	Zuführungen	Rücklagen 31.12.2020
ABT11				
Soziale Betriebe	494.013,39	-	-	494.013,39
Allg. RL	493.290,52			493.290,52
Zweckgeb. RL	722,87			722,87
Soziales, Arbeit und Integration	23.797.762,13	7.668.809,31	1.025.133,34	17.154.086,16
Allg. RL	7.335.418,29	7.335.418,29		0,00
EU-Geb. RL	529.491,02	333.391,02	99.900,00	296.000,00
Zweckgeb. RL	15.932.852,82		925.233,34	16.858.086,16
ABT12				
Tourismus	15.439.060,89	9.001.693,87	9.936.948,78	16.374.315,80
Allg. RL	2.398.096,15	2.398.096,15		-
Fonds-Geb. RL	10.790.435,63	5.000.000,00	8.127.984,87	13.918.420,50
Zweckgeb. RL	2.250.529,11	1.603.597,72	1.808.963,91	2.455.895,30
Wirtschaft	30.765.541,94	12.700.310,97	38.475,34	18.103.706,31
Allg. RL	6.577.219,45	3.713.231,90		2.863.987,55
EU-Geb. RL	7.330.677,25	3.987.079,07	38.475,34	3.382.073,52
Fonds-Geb. RL	768,29			768,29
Zweckgeb. RL	16.856.876,95	5.000.000,00		11.856.876,95
ABT13				
Umwelt und Raumordnung	3.720.853,82	612.006,64	336.681,07	3.445.528,25
Allg. RL	121.611,10	97.006,64	97.006,64	121.611,10
EU-Geb. RL	3.512.524,19	515.000,00	239.674,43	3.237.198,62
Fonds-Geb. RL	3.481,00		-	3.481,00
Zweckgeb. RL	83.237,53			83.237,53
ABT14				
Wasserwirtschaft	4.663.534,62	310.000,00	145.966,03	4.499.500,65
Allg. RL	4.032.112,70			4.032.112,70
Zweckgeb. RL	631.421,92	310.000,00	145.966,03	467.387,95
ABT15				
Wohnbau	120.721.028,59	2.497.100,00	-	118.223.928,59
Allg. RL	96.637.028,59			96.637.028,59
Zweckgeb. RL	24.084.000,00	2.497.100,00		21.586.900,00
Energie und Umweltkontrolle	25.947.439,58	169.127,26	830.635,59	26.608.947,91
Allg. RL	18.032.998,53			18.032.998,53
EU-Geb. RL	39.859,63	69.127,26	29.267,63	-
Fonds-Geb. RL	7.701.752,22		687.517,47	8.389.269,69
Zweckgeb. RL	172.829,20	100.000,00	113.850,49	186.679,69
ABT16				
Hochbau	612.001,53	-	-	612.001,53
Allg. RL	612.001,53			612.001,53
STED	548.762,88	-	-	548.762,88
Allg. RL	548.762,88			548.762,88
Verkehr	4.314.274,48	400.000,00	1.100.774,63	5.015.049,11
Allg. RL	554.806,43			554.806,43
Zweckgeb. RL	3.759.468,05	400.000,00	1.100.774,63	4.460.242,68
ABT17				
Landes- u. Reg.ent., Stat. u GIS	14.295.427,20	1.907.011,90	619.732,05	13.008.147,35
Allg. RL	4.890.650,41	675.000,00		4.215.650,41
EU-Geb. RL	4.811.787,79	582.011,90	343.202,05	4.572.977,94
Zweckgeb. RL	4.592.989,00	650.000,00	276.530,00	4.219.519,00

Abteilung Detailbudget Art der Rücklage	Rücklagen 01.01.2020	Entnahmen	Zuführungen	Rücklagen 31.12.2020
LAD				
LAD	3.296,72	-	-	3.296,72
Allg. RL	3.296,72			3.296,72
Rettungs- und Notarztwesen	3.296,72	-	1.800.000,00	1.800.000,00
Allg. RL	-		1.800.000,00	1.800.000,00
LAD KS	15.523.093,63	5.287.575,15	2.722.273,53	12.957.792,01
Allg. RL	3.107.943,64	1.800.000,00		1.307.943,64
EU-Geb. RL	27.575,15	27.575,15	12.023,38	12.023,38
Zweckgeb. RL	12.387.574,84	3.460.000,00	2.710.250,15	11.637.824,99
LRH				
Landesrechnungshof	21.251,55	-	-	21.251,55
Allg. RL	21.251,55			21.251,55
LTD				
Landtagsdirektion	310.242,84	-	-	310.242,84
Allg. RL	310.242,84			310.242,84
LVWG				
Landesverwaltungsgericht	792.907,82	113.000,00	-	679.907,82
Allg. RL	792.907,82	113.000,00		679.907,82
Gesamtergebnis	815.226.071,81	349.461.331,85	264.670.237,59	730.434.977,55

Abbildung 2 „Rückstellungen 2020“

Abteilung Detailbudget Art der Rückstellung	01.01.2020	Dotierung	Auflösung	Verbrauch	31.12.2020
ABT01					
Organisation und Informationst.	309.823,74	102.088,93	72.961,29	236.862,45	102.088,93
für ausstehende Rechnungen	309.823,74	102.088,93	72.961,29	236.862,45	102.088,93
ABT02					
Zentral	405.926,10	556.747,37	36.082,19	369.843,91	556.747,37
für ausstehende Rechnungen	405.926,10	556.747,37	36.082,19	369.843,91	556.747,37
BH Bruck Mürzzuschlag	23.500,00	27.603,92	1.245,82	22.254,18	27.603,92
für ausstehende Rechnungen	23.500,00	27.603,92	1.245,82	22.254,18	27.603,92
BH Deutschlandsberg	3.700,00	15.000,00	3.700,00	-	15.000,00
für ausstehende Rechnungen	3.700,00	15.000,00	3.700,00		15.000,00
BH Graz - Umgebung	55.000,00	23.000,00	7.936,72	47.063,28	23.000,00
für ausstehende Rechnungen	55.000,00	23.000,00	7.936,72	47.063,28	23.000,00
BH Hartberg - Fürstenfeld	27.000,00	20.000,00	10.508,34	16.491,66	20.000,00
für ausstehende Rechnungen	27.000,00	20.000,00	10.508,34	16.491,66	20.000,00
BH Leibnitz	17.000,00	14.000,00	-	17.000,00	14.000,00
für ausstehende Rechnungen	17.000,00	14.000,00		17.000,00	14.000,00
BH Leoben	11.000,00	8.445,24	1.040,94	9.959,06	8.445,24
für ausstehende Rechnungen	11.000,00	8.445,24	1.040,94	9.959,06	8.445,24
BH Liezen	5.642,01	15.985,12	2.957,29	2.684,72	15.985,12
für ausstehende Rechnungen	5.642,01	15.985,12	2.957,29	2.684,72	15.985,12
BH Murau	-	8.040,00	-	-	8.040,00
für ausstehende Rechnungen	-	8.040,00			8.040,00
BH Murtal	15.600,00	5.250,00	2.378,00	13.222,00	5.250,00
für ausstehende Rechnungen	15.600,00	5.250,00	2.378,00	13.222,00	5.250,00
BH Südoststeiermark	24.085,19	10.000,00	118,45	23.966,74	10.000,00
für ausstehende Rechnungen	24.085,19	10.000,00	118,45	23.966,74	10.000,00
BH Voitsberg	-	5.000,00	-	-	5.000,00
für ausstehende Rechnungen	-	5.000,00			5.000,00
BH Weiz	-	22.000,00	-	-	22.000,00
für ausstehende Rechnungen	-	22.000,00			22.000,00
Baubezirksleitung Süd-Ost	977,10	-	-	977,10	-
für ausstehende Rechnungen	977,10			977,10	
ABT03					
Landesarchiv	10,50	-	0,79	9,71	-
für ausstehende Rechnungen	10,50		0,79	9,71	

Abteilung Detailbudget Art der Rückstellung	01.01.2020	Dotierung	Auflösung	Verbrauch	31.12.2020
ABT04					
Beteiligungen	-	3.005.010,37	-	-	3.005.010,37
für ausstehende Rechnungen	-	3.005.010,37			3.005.010,37
Finanzen	6.344.548,31	659.068,35	-	744.548,31	6.259.068,35
für ausstehende Rechnungen	744.548,31	659.068,35		744.548,31	659.068,35
für Haftungen	5.600.000,00				5.600.000,00
ABT05					
Personal	54.057.842,69	9.968.244,97	-	2.287.217,83	61.738.869,83
für ausstehende Rechnungen	2.000.000,00	2.896.793,77			4.896.793,77
für nicht konsumierte Urlaube	-	300.000,00			300.000,00
sonstige kurzfristige Rückstellungen	-	820.000,00			820.000,00
für Abfertigungen	44.857.173,42	3.793.218,98		2.287.217,83	46.363.174,57
für Jubiläumszuwendungen	7.200.669,27	2.158.232,22			9.358.901,49
ABT06					
Gesellschaft Allg.	129.488,08	80.760,00	1.124,31	128.363,77	80.760,00
für ausstehende Rechnungen	129.488,08	80.760,00	1.124,31	128.363,77	80.760,00
Komm. Musikschulen	87.717,64	87.548,22	378,00	87.339,64	87.548,22
für ausstehende Rechnungen	87.717,64	87.548,22	378,00	87.339,64	87.548,22
Pflichtschulen	-	603.593,34	-	-	603.593,34
für ausstehende Rechnungen	-	603.593,34			603.593,34
Berufschulen	-	84.317,60	-	-	84.317,60
sonstige kurzfristige Rückstellungen	-	84.317,60			84.317,60
Jugendhäuser	-	5.000,00	-	-	5.000,00
für ausstehende Rechnungen	-	5.000,00			5.000,00
Kinderbildung/Betreuung	922.628,12	1.808.759,75	866.593,99	56.034,13	1.808.759,75
sonstige langfristige Rückstellung	-	862.075,12			862.075,12
für ausstehende Rechnungen	922.628,12	946.684,63	866.593,99	56.034,13	946.684,63
ABT08					
Gesundheit und Pflegemanagement	1.815.965,37	22.013.392,46	150.895,18	1.665.070,19	22.013.392,46
für ausstehende Rechnungen	1.815.965,37	22.013.392,46	150.895,18	1.665.070,19	22.013.392,46
Wissenschaft und Forschung	-	396.275,39	-	-	396.275,39
für ausstehende Rechnungen	-	396.275,39			396.275,39
ABT09					
Europa und Internationales	-	5.900,00	-	-	5.900,00
für ausstehende Rechnungen	-	5.900,00			5.900,00
ABT10					
Land- und Forstwirtschaft	696.758,63	2.319.353,93	6.082,99	690.675,64	2.319.353,93
für ausstehende Rechnungen	696.758,63	319.353,93	6.082,99	690.675,64	319.353,93
für Abfertigungen	-	1.500.000,00			1.500.000,00
für Jubiläumszuwendungen	-	500.000,00			500.000,00
ABT11					
Soziales, Arbeit und Integration	2.526.492,60	4.484.893,39	55.714,06	2.470.778,54	4.484.893,39
für ausstehende Rechnungen	2.526.492,60	4.484.893,39	55.714,06	2.470.778,54	4.484.893,39
ABT12					
Wirtschaft	14.092,00	29.146,00	-	14.092,00	29.146,00
für ausstehende Rechnungen	14.092,00	29.146,00		14.092,00	29.146,00
ABT13					
Umwelt und Raumordnung	-	2.266,75	-	-	2.266,75
für ausstehende Rechnungen	-	2.266,75			2.266,75
ABT15					
Energie und Umweltkontrolle	450.998,67	356.740,60	32.072,08	418.926,59	356.740,60
für ausstehende Rechnungen	450.998,67	356.740,60	32.072,08	418.926,59	356.740,60
ABT16					
Verkehr	-	1.300.000,00	-	-	1.300.000,00
für ausstehende Rechnungen	-	1.300.000,00			1.300.000,00
ABT17					
Landes- und Reg.ent., Stat. u GIS	572.127,51	155.652,57	1.581,44	570.546,07	155.652,57
für ausstehende Rechnungen	572.127,51	155.652,57	1.581,44	570.546,07	155.652,57
LAD					
Landesamtsdirektion	-	10.080,00	-	-	10.080,00
für ausstehende Rechnungen	-	10.080,00			10.080,00
LVWG					
Landesverwaltungsgericht	9.747,38	2.540,09	-	9.747,38	2.540,09
für ausstehende Rechnungen	9.747,38	2.540,09		9.747,38	2.540,09
Gesamtergebnis	68.527.671,64	48.211.704,36	1.253.371,88	9.903.674,90	105.582.329,22

Ad Abschnitt A Punkt 5.1 „Ergebnisrechnung (VRV 2015 - Anlage 1a)“

Abbildung 3 „Ergebnisrechnung MVAG Ebene 2“

Ergebnishaushalt Gliederung MVAG 2. Ebene	Budget	RA 2020	Abweichung
Erträge aus der operativen Verwaltungstätigkeit	3.814.308.200,00	3.908.695.165,50	94.386.965,50
Erträge aus eigenen Abgaben	317.558.400,00	352.891.079,14	35.332.679,14
Erträge aus Ertragsanteilen	2.194.219.000,00	2.215.018.565,00	20.799.565,00
Erträge aus Gebühren	-	-	-
Erträge aus Leistungen	36.448.700,00	32.810.502,49	- 3.638.197,51
Erträge aus Besitz und wirtschaftlicher Tätigkeit	7.375.000,00	4.152.554,65	- 3.222.445,35
Erträge aus Veräußerung und sonstige Erträge	1.258.707.100,00	1.302.053.873,74	43.346.773,74
Nicht-finanzierungswirksame operative Erträge	-	1.768.590,48	1.768.590,48
Erträge aus Transfers	1.294.573.900,00	1.370.063.795,89	75.489.895,89
Transferertrag von Trägern des öffentlichen Rechts	1.213.963.500,00	1.307.654.871,51	93.691.371,51
Transferertrag von Beteiligungen	-	-	-
Transferertrag von Unternehmen (mit Finanzunternehmen)	85.000,00	51.566,35	- 33.433,65
Transferertrag von Haushalten und Organisationen ohne Erwerbscharakter	76.949.700,00	58.800.601,49	- 18.149.098,51
Transferertrag vom Ausland (Körperschaften/Träger öffentlichen Rechts)	3.575.700,00	3.542.892,80	- 32.807,20
Nicht finanzierungswirksamer Transferertrag	-	13.863,74	13.863,74
Finanzerträge	112.900.800,00	117.493.847,43	4.593.047,43
Erträge aus Zinsen	37.269.900,00	41.166.583,20	3.896.683,20
Sonstige Finanzerträge	24.377.000,00	31.323.354,23	6.946.354,23
Erträge aus Dividenden/Gewinnausschüttungen	51.253.900,00	45.003.910,00	- 6.249.990,00
Sonstige nicht finanzierungswirksame Finanzerträge	-	-	-
Summe Erträge	5.221.782.900,00	5.396.252.808,82	174.469.908,82
Personalaufwand	2.113.125.600,00	2.110.702.499,15	- 2.423.100,85
Personalaufwand für Bedienstete (Bezüge, Nebengebühren und Mehrleistungsvergütungen)	1.704.290.400,00	1.698.842.077,84	- 5.448.322,16
Gesetzlicher und freiwilliger Sozialaufwand	393.303.100,00	384.344.646,85	- 8.958.453,15
Sonstiger Personalaufwand	15.532.100,00	18.360.005,66	2.827.905,66
Nicht finanzierungswirksamer Personalaufwand	-	9.155.768,80	9.155.768,80
Sachaufwand (ohne Transferaufwand)	328.830.600,00	401.237.484,26	72.406.884,26
Gebrauchs- und Verbrauchsgüter, Handelswaren	34.152.800,00	41.933.314,97	7.780.514,97
Verwaltungs- und Betriebsaufwand	14.423.400,00	13.296.672,66	- 1.126.727,34
Leasing- und Mietaufwand	38.563.600,00	37.273.001,35	- 1.290.598,65
Instandhaltung	18.364.200,00	22.943.961,22	4.579.761,22
Sonstiger Sachaufwand	127.556.300,00	125.990.159,06	- 1.566.140,94
Nicht-finanzierungswirksamer Sachaufwand	95.770.300,00	159.800.375,00	64.030.075,00
Transferaufwand (laufende Transfers und Kapitaltransfers)	3.212.919.900,00	3.337.591.294,05	124.671.394,05
Transferaufwand an Träger des öffentlichen Rechts	1.118.612.600,00	1.419.009.051,47	300.396.451,47
Transferaufwand an Beteiligungen	821.325.000,00	694.576.019,24	- 126.748.980,76
Transferaufwand an Unternehmen	87.967.900,00	109.957.075,16	21.989.175,16
Transferaufwand an Haushalte und Organisationen ohne Erwerbscharakter	1.183.348.100,00	1.112.679.667,98	- 70.668.432,02
Transferaufwand an das Ausland (Körperschaften/Träger öffentlichen Rechts)	16.300,00	19.480,20	3.180,20
Investitions- und Tilgungszuschüsse zwischen Unternehmungen und Betrieben der Gebietskörperschaft und der Gebietskörperschaft	1.650.000,00	1.350.000,00	- 300.000,00
Nicht finanzierungswirksamer Transferaufwand	-	-	-

Ergebnishaushalt Gliederung MVAG 2. Ebene	Budget	RA 2020	Abweichung
Finanzaufwand	111.097.100,00	99.994.184,39	- 11.102.915,61
Zinsen aus Finanzschulden und derivativen Finanzinstrumenten mit Grundgeschäft	106.756.100,00	93.837.740,86	- 12.918.359,14
Sonstiger Finanzaufwand	3.839.600,00	5.547.399,02	1.707.799,02
Nicht finanzierungswirksamer Finanzaufwand	501.400,00	609.044,51	107.644,51
Summe Aufwendungen	5.765.973.200,00	5.949.525.461,85	183.552.261,85
Nettoergebnis	- 544.190.300,00	- 553.272.653,03	- 9.082.353,03
Entnahmen von Haushaltsrücklagen	18.167.800,00	275.943.041,61	257.775.241,61
Zuweisungen an Haushaltsrücklagen	3.083.300,00	191.151.947,35	188.068.647,35
Zuweisung und Entnahmen von Haushaltsrücklagen	15.084.500,00	84.791.094,26	69.706.594,26
Nettoergebnis nach Zuweisung und Entnahmen von Haushaltsrücklagen	- 529.105.800,00	- 468.481.558,77	60.624.241,23

Ad Abschnitt A Punkt 5.1.1 „Erläuterungen zu Positionen der Ergebnisrechnung“

Abbildung 4 „Aufwendungen Beteiligungsbewertung“

Abteilung Gesellschaft	Aufwendungen Beteiligungs- bewertung 31.12.2020	Aufwendungen Beteiligungs- bewertung 31.12.2019
ABT06 Retzhof GmbH	7.646,87 7.646,87	39.008,73 39.008,73
ABT08 Gesundheitsplanungs GesmbH	2,82 2,82	727,63 727,63
ABT10 SEEG, reg. GenmbH (Bioenergie)	661,88	378.849,81
Viehzucht Südost, GenmbH		1,22
Landesforste	661,88	378.848,59
ABT12	600.732,94	211.455,76
Mgde. Bad Mitterndorf Thermalquelle	8.515,10	8.753,29
Therme Loipersdorf	592.217,84	202.702,47
Gesamtergebnis	609.044,51	630.041,93

Ad Abschnitt A Punkt 5.3 „Finanzierungsrechnung (VRV 2015 - Anlage 1b)“

Abbildung 5 „Finanzierungshaushalt MVAG 2“

Gliederung MVAG 2. Ebene	Budget	RA 2020	Abweichung
Einzahlungen aus der operativen Verwaltungstätigkeit	3.814.106.900,00	3.906.797.953,30	92.691.053,30
Einzahlungen aus eigenen Abgaben	317.558.400,00	353.271.710,64	35.713.310,64
Einzahlungen aus Ertragsanteilen	2.194.219.000,00	2.215.074.289,00	20.855.289,00
Einzahlungen aus Gebühren	-	-	-
Einzahlungen aus Leistungen	36.448.700,00	33.469.489,04	- 2.979.210,96
Einzahlungen aus Besitz und wirtschaftlicher Tätigkeit	7.375.000,00	4.035.654,76	- 3.339.345,24
Einzahlungen aus Veräußerung von GWGs und sonstige Einzahlungen	1.258.505.800,00	1.300.946.809,86	42.441.009,86
Einzahlungen aus Transfers (ohne Kapitaltransfers)	1.294.573.900,00	1.365.588.741,29	71.014.841,29
Transferzahlungen von Trägern des öffentlichen Rechts	1.213.963.500,00	1.303.204.160,05	89.240.660,05
Transferzahlungen von Beteiligungen	-	-	-
Transferzahlungen von Unternehmen (inkl. Finanzunternehmen)	85.000,00	54.748,81	- 30.251,19
Transferzahlungen von Haushalte und Organisationen ohne Erwerbscharakter	76.949.700,00	58.796.872,96	- 18.152.827,04
Transferzahlungen vom Ausland (öffentliche Rechtsträger)	3.575.700,00	3.532.959,47	- 42.740,53
Einzahlungen aus Finanzerträgen	88.523.800,00	170.149.839,33	81.626.039,33
Einzahlungen aus Zinserträgen	37.269.900,00	36.061.591,81	- 1.208.308,19
Einzahlungen aus Gewinnentnahmen von marktbestimmten	-	-	-
Sonstige Einzahlungen aus Finanzerträgen	-	89.084.337,52	89.084.337,52
Einzahlungen aus Dividenden/Gewinnausschüttungen	51.253.900,00	45.003.910,00	- 6.249.990,00
Summe Einzahlungen operative Gebarung	5.197.204.600,00	5.442.536.533,92	245.331.933,92
Auszahlungen aus Personalaufwand	2.113.125.600,00	2.103.832.514,63	- 9.293.085,37
Auszahlungen für Personalaufwand Bezüge, Nebengebühren, und Mehrleistungsvergütungen)	1.704.290.400,00	1.701.129.155,75	- 3.161.244,25
Auszahlungen für gesetzliche und freiwillige Sozialaufwendungen	393.303.100,00	384.343.353,22	- 8.959.746,78
Auszahlungen aus sonstigem Personalaufwand	15.532.100,00	18.360.005,66	2.827.905,66
Auszahlungen aus Sachaufwand (ohne Transferaufwand)	231.937.500,00	249.706.072,68	17.768.572,68
Auszahlungen für Gebrauchs- und Verbrauchsgüter, Handelswaren	34.152.800,00	41.888.755,32	7.735.955,32
Auszahlungen für Verwaltungs- und Betriebsaufwand	14.423.400,00	13.429.511,91	- 993.888,09
Auszahlungen für Leasing- und Mietaufwand	38.563.600,00	37.470.159,26	- 1.093.440,74
Auszahlungen für Instandhaltung	18.364.200,00	24.091.677,81	5.727.477,81
Sonstige Auszahlungen aus Sachaufwand	126.433.500,00	132.825.968,38	6.392.468,38
Auszahlungen aus Transfers (ohne Kapitaltransfers)	2.785.181.600,00	2.837.623.295,50	52.441.695,50
Transferzahlungen an Träger des öffentlichen Rechts	866.019.500,00	1.095.478.868,10	229.459.368,10
Transferzahlungen an Beteiligungen	720.302.000,00	596.365.002,89	- 123.936.997,11
Transferzahlungen an Unternehmen (inkl. Finanzunternehmen)	45.841.300,00	68.836.878,95	22.995.578,95
Transferzahlungen an Haushalte und Organisationen ohne Erwerbscharakter	1.151.368.800,00	1.075.592.545,56	- 75.776.254,44
Transferzahlungen an das Ausland (öffentliche Rechtsträger)	-	-	-
Investitions- und Tilgungszuschüsse zwischen Unternehmungen und Betrieben der Gebietskörperschaft und	1.650.000,00	1.350.000,00	- 300.000,00
Auszahlungen aus Finanzaufwand	110.595.700,00	94.536.021,36	- 16.059.678,64
Auszahlungen für Zinsaufwand für Finanzschulden und derivative Finanzinstrumente mit Grundgeschäft	106.756.100,00	93.215.306,59	- 13.540.793,41
Sonstige Auszahlungen aus Finanzaufwendungen	3.839.600,00	1.320.714,77	- 2.518.885,23
Summe Auszahlungen operative Gebarung	5.240.840.400,00	5.285.697.904,17	44.857.504,17
Saldo (1) Geldfluss aus der Operativen Gebarung	- 43.635.800,00	156.838.629,75	200.474.429,75

Finanzierungshaushalt Gliederung MVAG 2. Ebene	Budget	RA 2020	Abweichung
Einzahlungen aus der Investitionstätigkeit	625.900,00	871.446,85	245.546,85
Einzahlungen aus der Veräußerung von immateriellem Vermögen	-	-	-
Einzahlungen aus der Veräußerung von Grundstücken und Grundstückseinrichtungen	150.500,00	756.190,99	605.690,99
Einzahlungen aus der Veräußerung von Gebäuden und Bauten	-	-	-
Einzahlungen aus der Veräußerung von technischen Anlagen, Fahrzeuge und Maschinen	475.200,00	112.872,51	- 362.327,49
Einzahlungen aus der Veräußerung von Amts-, Betriebs- und Geschäftsausstattung	100,00	2.383,35	2.283,35
Einzahlungen aus der Veräußerung von Beteiligungen	100,00	-	- 100,00
Einzahlungen aus der Rückzahlung von Darlehen sowie gewährten Vorschüssen	167.065.000,00	250.784.309,81	83.719.309,81
Einzahlungen aus Darlehen an Träger des öffentlichen Rechts	3.785.300,00	4.433.483,36	648.183,36
Einzahlungen aus Darlehen von Beteiligungen	-	-	-
Einzahlungen aus Darlehen an Unternehmen u. Haushalte	163.132.400,00	246.119.337,20	82.986.937,20
Einzahlungen aus Vorschüssen und Anzahlungen	147.300,00	231.489,25	84.189,25
Einzahlungen aus Kapitaltransfers	-	-	-
Summe Einzahlungen investive Gebarung	167.690.900,00	251.655.756,66	83.964.856,66
Auszahlungen aus der Investitionstätigkeit	78.690.300,00	101.489.048,62	22.798.748,62
Auszahlungen für den Erwerb von immateriellem Vermögen	849.700,00	1.159.037,21	309.337,21
Auszahlungen für den Erwerb von Grundstücken und Grundstückseinrichtungen	64.436.800,00	83.474.729,11	19.037.929,11
Auszahlungen für den Erwerb von Gebäuden und Bauten	2.259.900,00	2.912.477,66	652.577,66
Auszahlungen für den Erwerb von technischen Anlagen, Fahrzeuge und Maschinen	7.829.100,00	7.686.605,81	- 142.494,19
Auszahlungen für den Erwerb von Amts-, Betriebs- und Geschäftsausstattung	3.106.900,00	5.758.907,94	2.652.007,94
Auszahlungen für den Erwerb von Kulturgütern	207.900,00	491.289,89	283.389,89
Auszahlungen für den Erwerb von Beteiligungen	-	6.001,00	6.001,00
Auszahlungen von gewährten Darlehen sowie gewährten Vorschüssen	244.266.300,00	223.100.438,43	- 21.165.861,57
Auszahlung von Darlehen an Träger d. öffentlichen Rechts	5.496.300,00	4.730.943,12	- 765.356,88
Auszahlung von Darlehen an Beteiligungen	-	-	-
Auszahlung von Darlehen an Unternehmen und Haushalte	238.654.500,00	218.339.162,51	- 20.315.337,49
Auszahlungen aus der Inanspruchnahme von Haftungen	-	-	-
Auszahlungen von Vorschüssen und Anzahlungen	115.500,00	30.332,80	- 85.167,20
Auszahlungen aus Kapitaltransfers	427.738.300,00	480.015.380,26	52.277.080,26
Kapitaltransferzahlungen an Träger d. öffentlichen Rechts	252.593.100,00	299.777.230,03	47.184.130,03
Kapitaltransferzahlungen an Beteiligungen	101.023.000,00	96.675.967,98	- 4.347.032,02
Kapitaltransferzahlungen an Unternehmen	42.126.600,00	42.485.627,11	359.027,11
Kapitaltransferzahlungen an Haushalte und Organisationen ohne Erwerbscharakter	31.979.300,00	41.057.074,94	9.077.774,94
Kapitaltransferzahlungen an das Ausland (öffentliche	16.300,00	19.480,20	3.180,20
Summe Auszahlungen investive Gebarung	750.694.900,00	804.604.867,31	53.909.967,31
Saldo (2) Geldfluss aus der Investiven Gebarung	- 583.004.000,00	- 552.949.110,65	30.054.889,35
Saldo (3) Nettofinanzierungssaldo (Saldo 1+Saldo 2)	- 626.639.800,00	- 396.110.480,90	230.529.319,10
Einzahlungen aus der Aufnahme von Finanzschulden	876.578.100,00	485.272.000,00	- 391.306.100,00
Einzahlungen aus empfangenen Darlehen von öffentlichen Körperschaften und Rechtsträgern	826.578.100,00	485.272.000,00	- 341.306.100,00
Einzahlungen aus Finanzschulden (Finanzunternehmen)	50.000.000,00	-	- 50.000.000,00
Einzahlungen aus dem Abgang von Finanzinstrumenten	-	-	-
Summe Einzahlungen aus der Finanzierungstätigkeit	876.578.100,00	485.272.000,00	- 391.306.100,00

Finanzierungshaushalt Gliederung MVAG 2. Ebene	Budget	RA 2020	Abweichung
Auszahlungen aus der Tilgung von Finanzschulden	249.938.300,00	249.938.271,60	- 28,40
Auszahlungen aus empfangenen Darlehen von öffentlichen Körperschaften und Rechtsträgern		45.000.000,00	45.000.000,00
Auszahlungen aus empfangenen Darlehen von Beteiligungen			-
Auszahlungen aus Finanzschulden	249.938.300,00	204.938.271,60	- 45.000.028,40
Auszahlung für den Erwerb von Finanzinstrumenten			-
Summe Auszahlungen aus der Finanzierungstätigkeit	249.938.300,00	249.938.271,60	- 28,40
Saldo (4) Geldfluss aus der Finanzierungstätigkeit	626.639.800,00	235.333.728,40	- 391.306.071,60
Saldo (5) Geldfluss aus der voranschlagswirksamen Gebarung (Saldo 3 + Saldo 4)	-	- 160.776.752,50	- 160.776.752,50

Ad Abschnitt A Punkt 5.5.1.2 „Erläuterungen Vermögensrechnung Passiva“

Abbildung 6 „Neubewertungsrücklage“

Abteilung Gesellschaft	Neubewert.-RL 31.12.2020	Neubewert.-RL 31.12.2019
LAD SimCampus GmbH	633.840,00 633.840,00	-
ABT04 Energie Steiermark AG Landesimmobilien-Gesellschaft mbH.	955.210.416,53 945.991.298,85 9.219.117,68	956.710.748,71 947.491.631,03 9.219.117,68
ABT08 Joanneum Research Forschungsgesellschaft m.b.H. Steiermärkische Krankenanstalten Ges.m.b.H. Steir. Wissenschaft-, Umwelt-, Kulturprojekträger	982.615.371,41 6.194.966,21 975.659.312,20 761.093,00	1.034.609.676,36 6.060.708,73 1.027.825.378,46 723.589,17
ABT09 Steirischer herbst festival gmbh Theaterholding Graz / Steiermark GmbH NADA Nationale Anti Doping Agentur Austria GmbH Universalmuseum Joanneum GmbH Volkskultur Steiermark GmbH	7.422.690,47 593.334,82 1.357.830,83 31.159,17 5.147.472,93 292.892,72	3.048.313,50 592.077,84 1.197.048,23 30.419,89 884.423,42 344.344,12
ABT10 Agrarunion Südost, reg. GenmbH Braunviehzuchtgenossenschaft Bruck/Mur Forstgärten Lagerhaus Wechselgau, reg. GenmbH Landgenossenschaft Ennstal Viehzucht Südost, GenmbH Obersteirische Molkerei Österreichische Weinmarketingservice Ges.m.b.H. SEEG, reg. GenmbH (Bioenergie) STERZ - Steir. Ernährungs- und Technologiezentrum Rinderzucht Steiermark, eingetr. Gen.	1.564.566,77 44.411,22 2.666,06 485.480,16 741,84 428.186,50 0,06 74.491,37 514.820,43 - 11.173,79 2.595,34	1.448.420,47 43.167,53 2.433,05 424.964,60 734,46 419.558,10 - 70.181,35 481.395,34 131,03 3.385,14 2.469,87

Abteilung Gesellschaft	Neubewert.-RL 31.12.2020	Neubewert.-RL 31.12.2019
ABT12	57.802.580,31	49.089.030,78
Bergbahnen Turracher Höhe GmbH.	3.100.638,50	2.880.296,88
Hauser Kaibling Seilbahn- und Liftges.m.b.H.	39.442,48	38.077,82
Hauser Kaibling Seilbahn- und Liftges.m.b.H. & CO KG	1.747.564,31	1.092.898,17
Galsterbergalm Bahnen GmbH & CO KG	185.851,28	131.678,92
SFG (vorm. Innofinanz)	177.463,83	104.545,00
Österreichring Ges.m.b.H	154.822,39	132.288,64
Planai-Hochwurzten-Bahnen Ges.m.b.H	23.040.767,80	19.028.246,23
Steirische Tourismus G.m.b.H.	2.189.261,38	3.020.740,33
Steirische Wirtschaftsförderungsges.m.b.H.	21.168.783,69	20.146.926,57
Steirischer Landestiergarten GmbH	1.929.708,25	2.022.208,26
Steirische Breitband- u. Digitalinfrastrukturges.	3.919.326,50	410.371,07
Tauplitzer Fremdenverkehrsges.m.b.H.	123.177,52	62.697,81
Hauereck Schilift Betriebs GmbH & Co KG	17.321,83	13.473,23
Turnauer Schilift Gesellschaft m.b.H. & Co. KG	8.450,55	4.581,85
ABT13	891.824,90	783.250,45
Thermalbohrung Mürztal Aufschließungsgesellsch.	72.295,38	13.530,26
Nationalpark Gesäuse Planungs-Ges.m.b.H.	819.529,52	769.720,19
ABT14	60.520,72	64.423,78
Green Tech Cluster Styria GmbH	60.520,72	64.423,78
ABT15	1.058.007,37	899.735,42
Energie Agentur Steiermark gemeinnützige GmbH	1.058.007,37	899.735,42
ABT16	17.630.197,04	17.322.149,50
Landesbahnen	4.056.905,16	2.686.036,89
Steiermarkbahn und Bus Ges.m.b.H	13.069.077,17	14.142.675,79
Steirische Verkehrsverbund Ges.m.b.H.	504.214,71	493.436,82
Gesamtergebnis	2.024.890.015,52	2.063.975.748,97

G. Stellungnahme des Landesrechnungshofes

Die Landesregierung hat gemäß Artikel 41 Abs. 8 des Landes-Verfassungsgesetzes 2010 (LVG) den Entwurf für den Landesrechnungsabschluss für das abgelaufene Finanzjahr zur Stellungnahme an den Landesrechnungshof zu übermitteln.

In der vorliegenden Endversion wurden außerdem notwendige redaktionelle Korrekturen vorgenommen. Die Empfehlungen des Landesrechnungshofes wurden der Stellungnahme GZ: LRH-71759/2021-11 entnommen; Beantwortungen sind in *Kursiver Schrift* dargestellt.

Schwerpunktmäßig wurde für das Jahr 2020 die Rücklagengebarung geprüft.

Es wird festgehalten, dass die oben angeführte Stellungnahme die Feststellung: **„Hinsichtlich einer Beschlussfassung durch den Landtag im Sinne des § 2 Abs. 4a BFinG liegen den geprüften Bereichen zufolge keine Bedenken vor.“** enthält.

Empfehlung 1:

Der LRH empfiehlt, die zur Bekämpfung der Auswirkungen der COVID-19-Pandemie gebildete allgemeine Rücklage zweckentsprechend im Jahr 2021 zu verwenden und sie ansonsten aufzulösen.

Nach Beschlussfassung des vorliegenden Rechnungsabschluss 2020 durch den Landtag Steiermark ist der nicht verbrauchte Teil der gebildeten Vorsorge in Höhe von EUR 106,9 Mio. spätestens mit 31.12.2021 aufzulösen.

Empfehlung 2:

Der LRH empfiehlt, die Zeichnungsberechtigungen für den Bereich Finanzmanagement – Schuldendienst (Zins- und Tilgungszahlungen) zu präzisieren und klare und nachvollziehbare Vertretungsregeln zu gewährleisten.

Die Vertretungsregelung für den Bereich Finanzmanagement – Schuldendienst (Zins- und Tilgungszahlungen) wurde präzisiert und die Empfehlung des LRH somit umgesetzt.

Empfehlung 3:

Der LRH empfiehlt, den Prozessschritt der Mitzeichnung des Backoffice zukünftig unbedingt einzuhalten. Diesbezüglich wäre auch sicherzustellen, dass der dafür eingerichtete ELAK-Musterprozess in jedem Fall zur Anwendung kommt.

Die postalische Übermittlung von unterzeichneten Darlehensverträgen erfolgt auf Basis vordefinierter ELAK-Musterprozesse unter Einhaltung des Vier-Augen-Prinzips zwischen Front- und Backoffice. Damit wird sichergestellt, dass das Backoffice über den postalischen Versand der unterzeichneten Darlehensverträge informiert ist.

Im gegenständlichen Fall handelt es sich um einen Einzelfall, in welchem ein abweichender ELAK-Musterprozess verwendet wurde. Es wird aber angemerkt, dass das Backoffice im Rahmen der Übermittlung des unterzeichneten Darlehensvertrages vorab per E-Mail an die OeBFA sehr wohl eingebunden war.

Empfehlung 4:

Der LRH empfiehlt im Hinblick auf den zu erwartenden Konsolidierungsbedarf des Landeshaushaltes im Rahmen der Bedeckungs- und Ermächtigungsregeln zum Landesbudget verstärkt von der Möglichkeit Gebrauch zu machen, die Zuführung zur allgemeinen Rücklage in einem bestimmten Ausmaß oder auch zur Gänze einzuschränken.

Wie beim Nachtragsbudget 2020 oder beim Budget 2021 werden auch künftig, wenn es die Entwicklung des Landeshaushaltes oder der gesamtwirtschaftlichen Situation erfordern, Einschränkungen bei der Rücklagenzuführung erwogen werden.

Empfehlung 5:

Der LRH empfiehlt, die Einführung betraglicher und sachlicher Kriterien für die Bildung von Rücklagen unter Beachtung der durch die Haushaltsreform beabsichtigten Budgetflexibilität zu evaluieren. Dabei sollten insbesondere jene Gründe, die zur Entstehung und auch Verwendung bisheriger Rücklagen führten, analysiert werden.

Die Empfehlung betreffend die Evaluierung und Analyse wird von der Abteilung 4 aufgegriffen werden.

Empfehlung 6:

Der LRH empfiehlt im Hinblick auf den Umstand, dass Rücklagenentnahmen im Wesentlichen nicht veranschlagt werden, absehbare Entnahmen von Rücklagen bereits im Landesbudget zu berücksichtigen. Ferner könnten Kriterien erarbeitet werden, wonach unterjährig nicht veranschlagte Rücklagenentnahmen ab einem bestimmten Betrag auf unvorhersehbare und unvermeidbare Entwicklungen und Ausnahmefälle beschränkt werden.

Im Rahmen des Budgetierungsprozesses wurden die Haushaltsleitenden Organe im Anschreiben GZ: ABT04-101922/2021-6 auf die Empfehlung des Landesrechnunghofes hinsichtlich der Veranschlagung von Entnahmen aufmerksam gemacht.

Empfehlung 7:

Der LRH empfiehlt der A4 eine, wie im Strategiebericht 2020 bis 2023 vorgesehene Evaluierung des seit 2015 bestehenden Rücklagensystems vorzunehmen. Im Rahmen einer Befragung der haushaltsleitenden Organe sollen das Rücklagensystem bewertet und Verbesserungsvorschläge erarbeitet werden.

Nach Übermittlung des Strategieberichts 2020 – 2023, GZ: ABT04-53949/2019-9 vom 6.6.2019, an den Landtag Steiermark wurden alle Haushaltsführenden Stellen mit Schreiben vom 12.8.2019, GZ: ABT04-110764/2019-7 aufgefordert, die damals aktuellen Rücklagen der Zweckgebundenen, EU und Fondsgebarung hinsichtlich der Mittelaufbringung und der Rechtlichen Grundlage zu überprüfen.

Empfehlung 8:

Der LRH empfiehlt, die bedingt durch die COVID-19-Pandemie gebildete allgemeine Rücklage zweckentsprechend im Jahr 2021 zu verwenden und allenfalls aufzulösen. Ein weiteres Vortragen sollte nur in begründeten Ausnahmefällen aufgrund nachvollziehbarer Schätzungen erfolgen.

Siehe dazu die Ausführungen zu Empfehlung 1.

Empfehlung 9:

Der LRH empfiehlt neuerlich, in Entsprechung des Art. 19a Abs. 4 Z. 1 L-VG Mittelumschichtungen aus dem GB Finanzen zu anderen GB nur in Ausnahmefällen vorzunehmen.

In den Bedeckungs- und Ermächtigungsregelungen sind betragliche Begrenzungen – für endgültige als auch für Zwischenbedeckungen festgelegt, wobei dem Landtag darüber im Zuge des Rechnungsabschlusses detailliert zu berichten ist. Dies erfolgt im vorliegenden Band I. Auch für Umschichtungen aus dem Globalbudget Finanzen gelten die Ausführungen zu § 46 StLHG 2014, wonach jeder Entnahme ein Antrag an das für Landesfinanzen zuständige Mitglied der Landesregierung voranzugehen hat. Beim Antrag wird unterschieden, ob eine Rücklage aus dem DB des jeweiligen Globalbudgets oder dem DB im Globalbudget Finanzen entnommen werden soll. Eine Begründung hinsichtlich der Notwendigkeit der Rücklagenentnahme muss enthalten sein, die Abteilung 4 überprüft einzeln alle Angaben im Zuge der Erarbeitung ihrer Stellungnahme, für jede Entnahme ist das Einverständnis des Landesfinanzreferenten erforderlich. In der Begründung hat auch enthalten zu sein, warum diese Mittel nicht budgetiert werden konnten, das ist ausschlaggebend für die Zustimmung. Nun können die Gründe, warum Mehrbedarfe entstehen, schwer taxativ aufgezählt werden. Wie in der Aufstellung in Band I ersichtlich, betrifft der Großteil der Entnahmen terminlich erforderliche Zwischenbedeckungen, darüber hinaus entstehen Mehrbedarfe durch Katastrophenschäden und heuer vor allem durch die Covid-19-Situation, welche bei der Veranschlagung nicht abgeschätzt werden können.

Es sei auch angemerkt, dass hierbei in einigen Punkten durch entstandene Mehreinzahlungen in anderen Detailbudgets kein Nachteil für den Gesamthaushalt entstanden ist.

Der enge Raster einer Richtlinie mit definierten Kriterien könnte der Komplexität der möglichen Sachverhalte nicht entsprechen.

Empfehlung 10:

Der LRH empfiehlt, vereinzelt bei der Ermittlung des anteiligen Eigenkapitals oder des anteilig geschätzten Nettovermögens des Beteiligungsunternehmens eingerechnete Investitionszuschüsse außer Acht zu lassen, um eine Überwertung der Neubewertungsrücklage zu vermeiden.

Die Empfehlung des Landesrechnungshofes wird in einem Jour-Fixe der haushaltsführenden Stellen thematisiert werden.

Empfehlung 11:

Der LRH empfiehlt neuerlich für den Fall, dass ein Konzernabschluss vorliegt, diesen unabhängig davon, ob dieser nach nationalen oder internationalen Rechnungslegungsvorschriften aufgestellt wurde, für die Ermittlung des anteiligen Eigenkapitals oder des geschätzten Nettovermögens VRV-konform heranzuziehen. Sollte dennoch der Einzelabschluss trotz Vorliegens eines Konzernabschlusses herangezogen werden, ist auf diesen Umstand im Anhang zum RA hinzuweisen sowie die Abweichung betragsmäßig zu erläutern.

Der Empfehlung, auf diesen Umstand im Anhang zum RA hinzuweisen und die Abweichung betragsmäßig zu erläutern wird zukünftig gefolgt werden.

Empfehlung 12:

Der LRH empfiehlt, die in Abschnitt F des RA angeführte Übersicht zur Neubewertungsrücklage um Angaben zu den Abschlussstichtagen der einbezogenen Beteiligungsunternehmen zu erweitern. Dadurch wird der Voranschlags- und Rechnungsabschlussverordnung 2015 (VRV) entsprochen, wonach eine Erläuterung im Anhang zu erfolgen hat, wenn Einzel- oder Konzernabschlüsse des vorangegangenen Jahres für die Beteiligungsbewertung herangezogen werden.

Der Empfehlung wird mit der Anlage 6 j VRV 2015 entsprochen.

Empfehlung 13:

Der LRH empfiehlt, Wertaufholungen von in Vorjahren ergebniswirksam erfassten Wertminderungen von Beteiligungen bis zu den historischen (ursprünglichen) Anschaffungskosten ergebniswirksam vorzunehmen.

Erst ein darüber hinausgehender Betrag kann ergebnisneutral einer Neubewertungsrücklage zugeführt und auch nur zu diesem Betrag ergebnisneutral – im Falle einer neuerlichen Wertminderung – verringert werden.

Die Empfehlung des Landesrechnungshofes wird in einem Jour-Fixe der haushaltsführenden Stellen thematisiert werden.

Empfehlung 14:

Der LRH empfiehlt, im Hinblick auf vorgenannte Empfehlungen die historischen Anschaffungskosten, Wertminderungen und Wertaufholungen sowie die korrespondierenden Neubewertungsrücklagen einer vollständigen Durchsicht zu unterziehen.

Die Empfehlung des Landesrechnungshofes wird in einem Jour-Fixe der haushaltsführenden Stellen thematisiert werden.

Empfehlung 15:

Der LRH empfiehlt, nach einer abschließenden Entscheidung über die Verwendung des Gemeindeanteils an der zyklischen Budgetkomponente für die Ermittlung des strukturellen Haushaltssaldos den Landtag über den endgültigen strukturellen Haushaltssaldo laut Österreichischen Stabilitätspakt (ÖStP) 2012 für das Haushaltsjahr 2020 zu informieren.

Das öffentliche Defizit der Bundesländer – auch der Steiermark - wird jeweils im Herbst sowohl nominell als auch in % des Bruttoinlandsproduktes (BIP) veröffentlicht und ist auf der Homepage der Statistik Austria zugänglich.

Empfehlung 16:

Der LRH empfiehlt, die Ausführungen bezüglich des Kontrollkontostandes und des Schwellenwertes klarer zu formulieren, um semantischen Missverständnissen vorzubeugen.

Die Formulierung: „Der Kontrollkontostand beträgt zum Stichtag 31.12.2020 EUR -115,8 Mio., darin enthalten sind der Defizit- und Konjunkturanteil für die Gemeinden und liegt damit über dem Schwellenwert von EUR -132,5 Mio., ab welchem das Sanktionsverfahren ausgelöst wird.“ drückt – nachdem es sich um eine Negativskala handelt – aus, dass kein sanktionsrelevanter Sachverhalt vorliegt.

Empfehlung 17:

Der LRH empfiehlt, nach einer abschließenden Entscheidung über die Verwendung des Gemeindeanteils an der zyklischen Budgetkomponente für die Ermittlung des strukturellen Haushaltssaldos den Landtag über den endgültigen Kontrollkontostand per 31. Dezember 2020 zu informieren.

Der Kontrollkontostand wird kontinuierlich mit Vorlage des jeweils folgenden Budgets angepasst.

H. Landtagsbeschluss

Die Steiermärkische Landesregierung stellt zufolge ihres Beschlusses den Antrag der Landtag Steiermark wolle beschließen:

1. Die vorliegenden Bände I und II des Landesrechnungsabschlusses 2020 werden

samt den für die Durchführung der haushaltsmäßigen Verrechnungen erforderlichen Um- und Nachbuchungen

und den dazugehörigen Anlagen

genehmigt.
2. Der beiliegende Bericht über die Ergebnisse des Wirkungscontrollings für das Finanzjahr 2019 (Wirkungsbericht 2020 - Band III) sowie die Bände IV und V des Landesrechnungsabschlusses 2020 werden zur Kenntnis genommen.
3. Der Landtag Steiermark bestätigt auf Basis der unter Abschnitt G enthaltenen Feststellung des Landesrechnungshofes zur Risikoaversität des Landes und unter Bezugnahme auf Abschnitt E des vorliegenden Landesrechnungsabschlusses die Einhaltung der Grundsätze gemäß § 2a Bundesfinanzierungsgesetz in der geltenden Fassung.

